

Peraturan Bupati Banjarnegara  
Nomor 27 Tahun 2015  
tentang  
Rencana Kerja Pemerintah Daerah  
Kabupaten Banjarnegara  
Tahun 2016



# RENCANA KERJA PEMERINTAH DAERAH TAHUN 2016

**Pemerintah Kabupaten Banjarnegara  
Tahun 2015**

## DAFTAR ISI

<b>DAFTAR TABEL</b>	<b>ii</b>
<b>DAFTAR GAMBAR</b>	<b>vi</b>
<b>BAB I PENDAHULUAN</b>	<b>1-1</b>
1.1. Latar Belakang	1-1
1.2. Dasar Hukum Penyusunan	1-2
1.3. Hubungan Antar Dokumen	1-5
1.4. Sistematika Dokumen RKPD	1-6
1.5. Maksud dan Tujuan	1-7
<b>BAB II EVALUASI HASIL PELAKSANAAN RKPD TAHUN 2014 DAN CAPAIAN KINERJA PENYELENGGARAAN PEMERINTAHAN DAERAH</b>	<b>2-1</b>
2.1. Gambaran Umum Kondisi Daerah	2-1
2.2. Evaluasi Pelaksanaan Program dan Kegiatan RKPD Tahun 2014	2-9
2.3. Permasalahan dan Isu-isu Strategis Pembangunan	2-89
<b>BAB III RANCANGAN KERANGKA EKONOMI DAN KEBIJAKAN KEUANGAN DAERAH</b>	<b>3-1</b>
3.1. Arah Kebijakan Ekonomi Daerah	3-1
3.2. Arah Kebijakan Keuangan Daerah	3-9
<b>BAB IV PRIORITAS DAN SASARAN PEMBANGUNAN DAERAH</b>	<b>4-1</b>
4.1. Tujuan dan sasaran Pembangunan	4-1
4.2. Prioritas Pembangunan	4-30
4.3. Rencana Pengembangan Wilayah Kecamatan	4-84
<b>BAB V RENCANA PROGRAM DAN KEGIATAN PRIORITAS DAERAH</b>	<b>5-1</b>
5.1. Kewenangan Urusan Wajib	5-1
5.2. Kewenangan Urusan Pilihan	5-39
5.3. Program di Luar Kewenangan Urusan Wajib dan Kewenangan Urusan Pilihan	5-47
<b>BAB VI PENUTUP</b>	<b>6-1</b>

## DAFTAR TABEL

Tabel 2.1.	Data Wilayah Administratif di Kabupaten Banjarnegara	2-2
Tabel 2.2.	Jumlah dan Kepadatan Penduduk Kabupaten Banjarnegara Tahun 2013	2-8
Tabel 2.3.	Penduduk Menurut Kelompok Umur dan Jenis Kelamin di Kabupaten Banjarnegara Tahun 2013	2-9
Tabel 2.4.	Perbandingan Indeks Pembangunan Manusia Kabupaten Banjarnegara dengan Provinsi Jawa Tengah Tahun 2013	2-10
Tabel 2.5.	Capaian Kinerja Fokus Kesejahteraan dan Pemerataan Ekonomi	2-11
Tabel 2.6.	Capaian Kinerja Fokus Kesejahteraan Sosial Urusan Pendidikan	2-12
Tabel 2.7.	Capaian Kinerja Fokus Kesejahteraan Sosial Urusan Kesehatan	2-14
Tabel 2.8.	Capaian Kinerja Fokus Kesejahteraan Sosial Urusan Ketenagakerjaan	2-15
Tabel 2.9.	Capaian Kinerja Fokus Kesejahteraan dan Pemerataan Ekonomi Urusan Kebudayaan serta Pemuda dan Olahraga	2-16
Tabel 2.10.	Capaian Target Kinerja RPJMD Kabupaten Banjarnegara Urusan Pendidikan	2-18
Tabel 2.11.	Capaian Target Kinerja RPJMD Kabupaten Banjarnegara Urusan Kesehatan	2-30
Tabel 2.12.	Capaian Target Kinerja RPJMD Kabupaten Banjarnegara Urusan Pekerjaan Umum	2-36
Tabel 2.13.	Capaian Target Kinerja RPJMD Kabupaten Banjarnegara Urusan Perumahan	2-39
Tabel 2.14.	Capaian Target Kinerja RPJMD Kabupaten Banjarnegara Urusan Penataan Ruang	2-41
Tabel 2.15.	Capaian Target Kinerja RPJMD Kabupaten Banjarnegara Urusan Perencanaan Pembangunan	2-43

Tabel 2.16. Capaian Target Kinerja RPJMD Kabupaten Banjarnegara	Urusan Perhubungan	2-44
Tabel 2.17. Capaian Target Kinerja RPJMD Kabupaten Banjarnegara	Urusan Lingkungan Hidup	2-45
Tabel 2.18. Capaian Target Kinerja RPJMD Kabupaten Banjarnegara	Urusan Pertanahan	2-48
Tabel 2.19. Capaian Target Kinerja RPJMD Kabupaten Banjarnegara	Urusan Kependudukan dan Catatan Sipil	2-49
Tabel 2.20. Capaian Target Kinerja RPJMD Kabupaten Banjarnegara	Urusan Pemberdayaan Perempuan dan Perlindungan Anak	2-51
Tabel 2.21. Capaian Target Kinerja RPJMD Kabupaten Banjarnegara	Urusan Keluarga Berencana dan Keluarga Sejahtera	2-55
Tabel 2.22. Capaian Target Kinerja RPJMD Kabupaten Banjarnegara	Urusan Sosial	2-58
Tabel 2.23. Capaian Target Kinerja RPJMD Kabupaten Banjarnegara	Urusan Ketenagakerjaan	2-60
Tabel 2.24. Capaian Target Kinerja RPJMD Kabupaten Banjarnegara	Urusan Koperasi dan UMKM	2-62
Tabel 2.25. Capaian Target Kinerja RPJMD Kabupaten Banjarnegara	Urusan Penanaman Modal	2-63
Tabel 2.26. Capaian Target Kinerja RPJMD Kabupaten Banjarnegara	Urusan Kebudayaan	2-64
Tabel 2.27. Capaian Target Kinerja RPJMD Kabupaten Banjarnegara	Urusan Pemuda dan Olahraga	2-65
Tabel 2.28. Capaian Target Kinerja RPJMD Kabupaten Banjarnegara	Urusan Kesatuan Bangsa dan Politik Dalam Negeri	2-66
Tabel 2.29. Capaian Target Kinerja RPJMD Kabupaten Banjarnegara	Urusan Otonomi Daerah, Pemerintahan Umum, Administrasi Keuangan	

Daerah, Perangkat Daerah, Kepegawaian, dan Persandian	2-67
Tabel 2.30. Capaian Target Kinerja RPJMD Kabupaten Banjarnegara Urusan Ketahanan Pangan	2-71
Tabel 2.31. Capaian Target Kinerja RPJMD Kabupaten Banjarnegara Urusan Pemberdayaan Masyarakat dan Desa	2-73
Tabel 2.32. Capaian Target Kinerja RPJMD Kabupaten Banjarnegara Urusan Statistik	2-74
Tabel 2.33. Capaian Target Kinerja RPJMD Kabupaten Banjarnegara Urusan Kearsipan	2-75
Tabel 2.34. Capaian Target Kinerja RPJMD Kabupaten Banjarnegara Urusan komunikasi dan Informatika	2-76
Tabel 2.35. Capaian Target Kinerja RPJMD Kabupaten Banjarnegara Urusan Perpustakaan	2-78
Tabel 2.36. Capaian Target Kinerja RPJMD Kabupaten Banjarnegara Urusan Pertanian	2-79
Tabel 2.37. Capaian Target Kinerja RPJMD Kabupaten Banjarnegara Urusan Kehutanan	2-81
Tabel 2.38. Capaian Target Kinerja RPJMD Kabupaten Banjarnegara Urusan Energi dan Sumberdaya Mineral	2-81
Tabel 2.39. Capaian Target Kinerja RPJMD Kabupaten Banjarnegara Urusan Pariwisata	2-82
Tabel 2.40. Capaian Target Kinerja RPJMD Kabupaten Banjarnegara Urusan Perikanan	2-83
Tabel 2.41. Capaian Target Kinerja RPJMD Kabupaten Banjarnegara Urusan Perdagangan	2-84
Tabel 2.42. Capaian Target Kinerja RPJMD Kabupaten Banjarnegara Urusan Perindustrian	2-85
Tabel 2.43. Capaian Target Kinerja RPJMD Kabupaten Banjarnegara Urusan Ketransmigrasian	2-86

Tabel 2.44. Capaian Kinerja Fokus Kemampuan Ekonomi Daerah	2-86
Tabel 2.45. Capaian Kinerja Fokus Fasilitas Wilayah/Infrastruktur Urusan Perhubungan	2-87
Tabel 2.46. Capaian Kinerja Fokus Fasilitas Wilayah/Infrastruktur Urusan Penataan Ruang	2-88
Tabel 2.47. Prioritas dan Isu Strategis Kabupaten Banjarnegara	2-90
Tabel 3.1. Nilai dan Kontribusi Sektor dalam PDRB Tahun 2014*) Atas Dasar Harga Berlaku (Hb) dan Harga Konstan (Hk) Tahun 2000 Kabupaten Banjarnegara (dalam jutaan rupiah)	3-2
Tabel 3.2. Pertumbuhan Sektor PDRB Atas Dasar Harga Berlaku (Hb) dan Harga Konstan (Hk) Tahun 2000 Kabupaten Banjarnegara Tahun 2014*)	3-3
Tabel 3.3. Pendapatan Daerah Kabupaten Banjarnegara Tahun 2014-2016 (dalam jutaan Rupiah)	3-10
Tabel 3.4. Belanja Daerah Kabupaten Banjarnegara Tahun 2014-2016 (dalam jutaan rupiah)	3-15
Tabel 3.5. Pembiayaan Daerah Kabupaten Banjarnegara Tahun 2014-2016 (dalam jutaan rupiah)	3-16
Tabel 4.1. Hubungan Visi/Misi dan Tujuan/Sasaran/Strategi/Arah Kebijakan Pembangunan	4-4
Tabel 4.2. Sinkronisasi Prioritas Nasional, Provinsi Jawa Tengah, dan Kabupaten Banjarnegara Serta Sasaran dan Program Prioritas Daerah Tahun 2016	4-37
Tabel 4.3. Strategi dan Kebijakan <i>Pro Job, Pro Poor, dan Pro Environment</i>	4-53
Tabel 4.4. Prioritas, Sasaran, dan Target Daerah Tahun 2016	4-56

## **DAFTAR GAMBAR**

Gambar 3.1. Grafik Perkembangan Laju Inflasi per Bulan	3-5
Gambar 4.1. Pembagian Wilayah Pengembangan Kabupaten Banjarnegara Berdasarkan Potensi	4-88

LAMPIRAN I  
PERATURAN BUPATI  
BANJARNEGARA  
NOMOR 27 TAHUN 2015  
TENTANG  
RENCANA KERJA PEMERINTAH  
DAERAH KABUPATEN  
BANJARNEGARA TAHUN 2016

# BAB 1

## PENDAHULUAN

### 1.1. Latar Belakang

Prof. Arjomand (1977) menyatakan bahwa definisi pembangunan mengandung bias evolusioner. Hal ini menjadikan interpretasi pembangunan selalu beragam dan berkembang seiring waktu. Rogers dan Shoemaker menyatakan bahwa pembangunan merupakan suatu jenis perubahan sosial, dimana ide-ide baru diperkenalkan pada suatu sistem sosial untuk menghasilkan pendapatan per kapita dan tingkat kehidupan yang lebih tinggi melalui metode produksi yang lebih modern dan organisasi sosial yang lebih baik. Agar pembangunan dapat mencapai tujuan, maka pembangunan membutuhkan perencanaan yang akurat, eksekusi yang dinamis, dan kontrol yang ketat.

Perencanaan pembangunan merupakan suatu fungsi utama manajemen pembangunan yang selalu diperlukan, karena kebutuhan akan pembangunan lebih besar dari sumber daya (*resources*) yang tersedia. Melalui perencanaan yang baik dapat dirumuskan kegiatan pembangunan yang secara efisien dan efektif dapat memperoleh hasil yang optimal dalam pemanfaatan sumberdaya dan potensi yang ada.

Dokumen perencanaan pembangunan sebagaimana diamanatkan dalam Undang-Undang Nomor 25 tahun 2004 tentang Sistem Perencanaan Pembangunan Nasional (SPPN) meliputi dokumen Rencana Pembangunan Jangka Panjang (20



tahun), Rencana Pembangunan Jangka Menengah (5 tahun) dan Rencana Kerja Pemerintah (tahunan).

Rencana Kerja Pemerintah Daerah (RKPD) Kabupaten Banjarnegara Tahun 2016 merupakan penjabaran tahun terakhir dari Rencana Pembangunan Jangka Menengah Daerah (RPJMD) Kabupaten Banjarnegara Tahun 2011-2016. Dalam periode tahun ke-5 RPJMD ini, RKPD Tahun 2016 memasuki fase evaluasi dan penuntasan pencapaian program dalam pencapaian visi pembangunan daerah. RKPD Tahun 2016 disusun dengan mendasarkan pada program dan kegiatan prioritas yang telah ditetapkan dalam RPJMD, dengan memperhatikan kondisi aktual dan kebutuhan riil pembangunan yang proses inventarisasinya dilakukan melalui pendekatan politik, teknokratik, partisipatif, serta *top-down* dan *bottom-up*.

Sesuai dengan ketentuan dalam Peraturan Pemerintah Nomor 8 Tahun 2008 tentang Tahapan, Tata Cara Penyusunan, Pengendalian dan Evaluasi Pelaksanaan Rencana Pembangunan Daerah, RKPD sekurang-kurangnya memuat tentang kerangka ekonomi daerah, program prioritas pembangunan daerah, rencana kerja dan pendanaannya serta prakiraan maju dengan mempertimbangkan kerangka pendanaan dan pagu indikatif, baik yang bersumber dari Anggaran Pendapatan dan Belanja Daerah (APBD) maupun sumber-sumber lain.

## 1.2. Dasar Hukum Penyusunan

RKPD Kabupaten Banjarnegara Tahun 2016 disusun dengan berdasarkan pada:

1. Undang-Undang Nomor 13 Tahun 1950 tentang Pembentukan Daerah-Daerah Kabupaten Dalam Lingkungan Provinsi Jawa Tengah;
2. Undang-Undang Nomor 28 Tahun 1999 tentang Penyelenggaraan Negara yang Bersih dan Bebas dari Korupsi, Kolusi dan Nepotisme;

3. Undang-Undang Nomor 17 Tahun 2003 tentang Keuangan Negara;
4. Undang-Undang Nomor 1 Tahun 2004 tentang Perbendaharaan Negara;
5. Undang-Undang Nomor 25 Tahun 2004 tentang Sistem Perencanaan Pembangunan Nasional;
6. Undang-Undang Nomor 33 Tahun 2004 tentang Perimbangan Keuangan Antara Pemerintah Pusat dan Pemerintahan Daerah;
7. Undang-Undang Nomor 17 Tahun 2007 tentang Rencana Pembangunan Jangka Panjang Nasional Tahun 2005-2025;
8. Undang-Undang Nomor 26 Tahun 2007 tentang Penataan Ruang;
9. Undang-Undang Nomor 12 Tahun 2011 tentang Pembentukan Peraturan Perundang-undangan;
10. Undang-Undang Nomor 6 Tahun 2014 tentang Desa;
11. Undang-Undang Nomor 23 Tahun 2014 tentang Pemerintahan Daerah sebagaimana telah diubah dengan Peraturan Pemerintah Pengganti Undang-Undang Nomor 2 Tahun 2014 tentang Perubahan atas Undang-Undang Nomor 23 Tahun 2014 tentang Pemerintahan Daerah;
12. Peraturan Pemerintah Nomor 55 Tahun 2005 tentang Dana Perimbangan;
13. Peraturan Pemerintah Nomor 58 Tahun 2005 tentang Pengelolaan Keuangan Daerah;
14. Peraturan Pemerintah Nomor 65 Tahun 2005 tentang Pedoman Penyusunan dan Penerapan Standar Pelayanan Minimal;
15. Peraturan Pemerintah Nomor 38 Tahun 2007 tentang Pembagian Urusan Pemerintahan antara Pemerintah, Pemerintahan Daerah Provinsi, dan Pemerintahan Daerah Kabupaten/Kota;
16. Peraturan Pemerintah Nomor 6 Tahun 2008 tentang Pedoman Evaluasi Penyelenggaraan Pemerintahan Daerah;

17. Peraturan Pemerintah Nomor 8 Tahun 2008 tentang Tahapan, Tata Cara Penyusunan, Pengendalian dan Evaluasi Pelaksanaan Rencana Pembangunan Daerah;
18. Peraturan Pemerintah Nomor 26 Tahun 2008 tentang Rencana Tata Ruang Wilayah Nasional;
19. Peraturan Presiden Nomor 2 Tahun 2015 tentang Rencana Pembangunan Jangka Menengah Nasional Tahun 2015-2019;
20. Peraturan Daerah Provinsi Jawa Tengah Nomor 8 Tahun 2006 tentang Tata Cara Penyusunan Perencanaan Pembangunan Daerah dan Pelaksanaan Musyawarah Perencanaan Pembangunan Provinsi Jawa Tengah;
21. Peraturan Daerah Provinsi Jawa Tengah Nomor 3 Tahun 2008 tentang Rencana Pembangunan Jangka Panjang Daerah Provinsi Jawa Tengah Tahun 2005-2025;
22. Peraturan Daerah Provinsi Jawa Tengah Nomor 6 Tahun 2010 tentang Rencana Tata Ruang Wilayah Provinsi Jawa Tengah Tahun 2009-2029;
23. Peraturan Daerah Provinsi Jawa Tengah Nomor 5 Tahun 2014 tentang Rencana Pembangunan Jangka Menengah Daerah (RPJMD) Provinsi Jawa Tengah Tahun 2013-2018;
24. Peraturan Daerah Kabupaten Banjarnegara Nomor 14 Tahun 2008 tentang Urusan Pemerintahan Yang Menjadi Kewenangan Pemerintahan Daerah Kabupaten Banjarnegara;
25. Peraturan Daerah Kabupaten Banjarnegara Nomor 3 Tahun 2009 tentang Rencana Pembangunan Jangka Panjang (RPJP) Daerah Kabupaten Banjarnegara Tahun 2005–2025 sebagai mana telah diubah dengan Peraturan Daerah Kabupaten Banjarnegara Nomor 1 Tahun 2012 tentang Perubahan atas Peraturan Daerah Kabupaten Banjarnegara Nomor 3 Tahun 2009 tentang Rencana Pembangunan Jangka Panjang (RPJP) Daerah Kabupaten Banjarnegara Tahun 2005–2025;

26. Peraturan Daerah Kabupaten Banjarnegara Nomor 15 Tahun 2010 tentang Tata Cara Penyusunan, Pengendalian dan Evaluasi Pelaksanaan Rencana Pembangunan Daerah;
27. Peraturan Daerah Kabupaten Banjarnegara Nomor 9 Tahun 2011 tentang Standar Pelayanan Minimal;
28. Peraturan Daerah Kabupaten Banjarnegara Nomor 11 Tahun 2011 tentang Rencana Tata Ruang Wilayah Kabupaten Banjarnegara Tahun 2011-2031;
29. Peraturan Daerah Kabupaten Banjarnegara Nomor 2 Tahun 2012 tentang Rencana Pembangunan Jangka Menengah Daerah Kabupaten Banjarnegara Tahun 2011-2016;
30. Peraturan Menteri Dalam Negeri Nomor 13 Tahun 2006 tentang Pedoman Pengelolaan Keuangan Daerah sebagaimana telah diubah kedua kalinya dengan Peraturan Menteri Dalam Negeri Nomor 21 Tahun 2011;
31. Peraturan Menteri Dalam Negeri Republik Indonesia Nomor 54 Tahun 2010 tentang Pelaksanaan Peraturan Pemerintah Nomor 8 Tahun 2008 tentang Tahapan, Tata Cara Penyusunan, Pengendalian dan Evaluasi Pelaksanaan Rencana Pembangunan Daerah;
32. Peraturan Menteri Dalam Negeri Nomor 1 Tahun 2014 tentang Pembentukan Produk Hukum Daerah.

### **1.3. Hubungan Antar Dokumen**

RKPD Kabupaten Banjarnegara tahun 2016 merupakan dokumen perencanaan pembangunan Kabupaten Banjarnegara yang disusun untuk menjabarkan tahun ke-5 dari Rencana Pembangunan Jangka Menengah Daerah (RPJMD) Kabupaten Banjarnegara Tahun 2011-2016. RKPD Kabupaten Banjarnegara Tahun 2016 disusun dengan memperhatikan dokumen-dokumen perencanaan di tingkat Provinsi Jawa Tengah dan Nasional.

RKPD Kabupaten Banjarnegara dan Rencana Kerja (Renja) SKPD Kabupaten Banjarnegara disusun secara simultan, dimana penyusunan Renja SKPD Kabupaten

Banjarnegara Tahun 2016 dilaksanakan dengan mempedomani RKPD Kabupaten Banjarnegara Tahun 2016. Selain mempedomani RKPD, Renja SKPD juga disusun dengan mempedomani Rencana Strategis (Renstra) SKPD Kabupaten Banjarnegara Tahun 2011-2016 sebagai dokumen perencanaan jangka menengah bagi SKPD yang merupakan penjabaran dari RPJMD Kabupaten Banjarnegara Tahun 2011-2016. Selanjutnya RKPD Kabupaten Banjarnegara Tahun 2016 menjadi dasar dalam penyusunan Rancangan Anggaran Pendapatan dan Belanja Daerah (RAPBD) Kabupaten Banjarnegara Tahun Anggaran 2016 yang sebelumnya didahului oleh penyusunan Kebijakan Umum APBD (KUA) serta Prioritas dan Plafon Anggaran Sementara (PPAS) APBD Kabupaten Banjarnegara Tahun Anggaran 2016.

#### **1.4. Sistematika Dokumen RKPD**

RKPD Kabupaten Banjarnegara Tahun 2016 disusun berdasarkan sistematika yang diatur melalui Peraturan Menteri Dalam Negeri Nomor 54 Tahun 2010, yaitu sebagai berikut:

##### **BAB 1 : PENDAHULUAN**

Memuat latar belakang, dasar hukum penyusunan, hubungan antar dokumen perencanaan, sistematika dokumen RKPD, serta maksud dan tujuan penyusunan RKPD.

##### **BAB 2 : EVALUASI HASIL PELAKSANAAN RKPD TAHUN 2014 DAN CAPAIAN KINERJA PENYELENGGARAAN PEMERINTAHAN DAERAH**

Memuat gambaran umum kondisi daerah meliputi aspek geografis dan demografis, evaluasi hasil pelaksanaan program dan kegiatan RKPD Tahun 2014, serta permasalahan dan isu-isu strategis pembangunan daerah yang berhubungan dengan prioritas dan sasaran pembangunan daerah.

**BAB 3 : RANCANGAN KERANGKA EKONOMI DAERAH DAN KEBIJAKAN KEUANGAN DAERAH**

Memuat arah kebijakan ekonomi daerah, kondisi ekonomi daerah dan prospek perekonomian daerah, serta arah kebijakan keuangan daerah yang mencakup proyeksi keuangan daerah dan kerangka pendanaan serta arah kebijakan belanja daerah.

**BAB 4 : PRIORITAS DAN SASARAN PEMBANGUNAN DAERAH**

Memuat tentang tujuan dan sasaran pembangunan, pokok-pokok pikiran DPRD, dan program prioritas pembangunan daerah.

**BAB 5 : RENCANA PROGRAM DAN KEGIATAN PRIORITAS DAERAH**

Memuat rencana program dan kegiatan prioritas daerah yang akan dilaksanakan dalam rangka pencapaian sasaran pembangunan.

**BAB 6 : PENUTUP**

Memuat harapan dukungan dari seluruh pemangku kepentingan guna terlaksananya kegiatan pembangunan daerah tahun 2016.

**1.5. Maksud dan Tujuan**

RKPD Kabupaten Banjarnegara Tahun 2016 disusun dengan maksud untuk:

- a. Menjabarkan RPJMD Tahun 2011–2016 ke dalam rencana program kegiatan prioritas Kabupaten Banjarnegara Tahun 2016 dan menyelaraskan dengan sasaran dan program RKP Tahun 2016 dan RKPD Provinsi Jawa Tengah Tahun 2016;
- b. Menciptakan sinergi antara program dan kegiatan antar wilayah, antar kewenangan urusan pembangunan, dan antar tingkat pemerintahan;

- c. Mewujudkan efisiensi dan efektivitas pemanfaatan sumber daya daerah dalam pelaksanaan pembangunan daerah.

Sedangkan tujuan dari penyusunan RKPD Kabupaten Banjarnegara tahun 2016 adalah sebagai berikut:

- a. Menjadi pedoman dalam menyusun Rancangan APBD Kabupaten Banjarnegara Tahun Anggaran 2016, yang dalam penyusunannya didahului dengan menyusun Kebijakan Umum Anggaran Pendapatan dan Belanja Daerah (KUA) dan Prioritas dan Plafon Anggaran Sementara (PPAS) Tahun Anggaran 2016;
- b. Menjadi pedoman dalam penyelenggaraan Pembangunan Daerah di Kabupaten Banjarnegara Tahun 2016;
- c. Menjadi media akuntabilitas dalam rangka menciptakan tata kelola pemerintahan yang baik (*good governance*) dan pemerintahan yang bersih (*clean government*).

**BAB 2**

**EVALUASI HASIL PELAKSANAAN RKPD TAHUN 2014 DAN**

**CAPAIAN KINERJA PENYELENGGARAAN PEMERINTAHAN**

**DAERAH**

**2.1. Gambaran Umum Kondisi Daerah**

**2.1.1. Aspek Geografi**

**A. Luas dan Batas Wilayah Administrasi**

Banjarnegara adalah salah satu Kabupaten di Provinsi Jawa Tengah bagian barat dengan total luas wilayah sebesar 106.971,01 ha atau sekitar 3,29% dari luas wilayah Provinsi Jawa Tengah (3,25 juta ha). Secara administratif Kabupaten Banjarnegara terdiri dari 20 kecamatan, 266 desa, dan 12 kelurahan. Kecamatan terluas di Kabupaten Banjarnegara adalah Kecamatan Punggelan dengan luas sebesar 10.284,01 ha atau 9,61% dari total luas wilayah Kabupaten Banjarnegara, sedangkan kecamatan dengan luas terkecil adalah Kecamatan Purwareja Klampok dengan luas sebesar 2.186,67 ha atau 2,04% dari total luas wilayah Kabupaten Banjarnegara.

Wilayah Kabupaten Banjarnegara berbatasan secara langsung dengan beberapa kabupaten di Provinsi Jawa Tengah. Batas-batas Kabupaten Banjarnegara dapat dirinci sebagai berikut:

- Sebelah Utara : berbatasan dengan Kabupaten Pekalongan dan Kabupaten Batang;
- Sebelah Timur : berbatasan dengan Kabupaten Wonosobo;
- Sebelah Selatan : berbatasan dengan Kabupaten Kebumen; dan
- Sebelah Barat : berbatasan dengan Kabupaten Purbalingga dan Kabupaten Banyumas.

Adapun pembagian wilayah administratif Kabupaten Banjarnegara menurut kecamatan dapat dirinci sebagai berikut:



Tabel 2.1.  
Data Wilayah Administratif di Kabupaten Banjarnegara

Kecamatan	Luas (Ha)	Jumlah Desa	Jumlah Kelurahan
Susukan	5.265,67	15	-
Purwareja Klampok	2.186,67	8	-
Mandiraja	5.261,58	16	-
Purwanegara	7.386,53	13	-
Bawang	5.520,64	18	-
Banjarnegara	2.624,20	4	9
Sigaluh	3.955,95	14	1
Madukara	4.820,15	18	2
Banjarmangu	4.635,61	17	-
Wanadadi	2.827,41	11	-
Rakit	3.244,62	11	-
Punggelan	10.284,01	17	-
Karangkobar	3.906,94	13	-
Wanayasa	8.201,13	17	-
Kalibening	8.377,56	16	-
Batur	4.717,10	8	-
Pagentan	4.618,98	16	-
Pejawaran	5.224,97	17	-
Pagedongan	8.055,24	9	-
Pandanarum	5.856,05	8	-
Total	106.971,01	266	12

Sumber: Kabupaten Banjarnegara Dalam Angka 2013

B. Letak dan Kondisi Geografis

Kabupaten Banjarnegara terletak antara 7°12'–7°31' Lintang Selatan dan 109°20'10"–109°45'50" Bujur Timur. Berada pada jalur pegunungan di bagian tengah Provinsi Jawa Tengah sebelah barat yang membujur dari arah barat ke timur, dengan sebagian besar wilayah Kabupaten Banjarnegara (37,04%) berada pada ketinggian antara 100-500 m dpl.

Berdasarkan pembagian zona fisiografi, Kabupaten Banjarnegara masuk dalam 3 (tiga) zona yang berbeda yaitu Zona Pegunungan Serayu Utara dengan morfologi berupa rangkaian pegunungan dengan lereng dan lembah yang

curam, Zona Depresi Sentral yang merupakan dataran dengan lembah Sungai Serayu yang subur, dan Zona Pegunungan Serayu Selatan yang berupa lereng yang terjal dan curam, umumnya tidak subur dan sering kekurangan air.

### **C. Topografi**

Kabupaten Banjarnegara memiliki relief yang beraneka ragam, yaitu dataran rendah, dataran tinggi dan perbukitan dengan pegunungan landai hingga tinggi dan curam. Berdasarkan bentuk tata alam dan penyebaran geografisnya, dapat digolongkan menjadi 3 (tiga) zona, yaitu:

- a) Bagian utara yang terdiri dari daerah pegunungan dengan relief bergelombang dan curam, bagian ini meliputi wilayah Kecamatan Kalibening, Pandanarum, Wanayasa, Karangobar, Pagentan, Pejawaran, Batur, Madukara dan Banjarmangu;
- b) Bagian tengah terdiri dari wilayah dengan relief datar, merupakan lembah Sungai Serayu yang subur, mencakup sebagian Kecamatan Banjarnegara, Madukara, Bawang, Purwareja Klampok, sebagian Kecamatan Susukan, Rakit, Wanadadi dan Banjarmangu;
- c) Bagian selatan terdiri dari wilayah dengan relief curam, merupakan bagian dari pegunungan Serayu Selatan. Bagian ini meliputi Kecamatan Sigaluh, sebagian Kecamatan Banjarnegara, Pagedongan, Bawang, Purwanegara, Mandiraja, dan sebagian Kecamatan Susukan.

### **D. Geologi**

Berdasarkan peta geologi, kondisi geologi Kabupaten Banjarnegara adalah sebagai berikut:

a) Pembagian Formasi Endapan

Berdasarkan hasil survei nasional tentang geologi regional, Kabupaten Banjarnegara termasuk wilayah jalur fisiografi Pegunungan Serayu Selatan.

Adapun stratigrafi daerah terdiri dari batuan yang tertua yaitu batuan molion (metamorf) yang terdiri dari:

- (1). Sekis Kristalin;
- (2). Sabak;
- (3). Serpih Hitam;
- (4). Filit;
- (5). Kwarsit; dan
- (6). Batuan Gamping.

Sedangkan batuan pra tersier termudanya yaitu lempung serpihan dengan lensa-lensa batu gamping orbitulina. Di atas batuan pratersier terdapat endapan batuan tertier yang terdiri dari sedimen eosen dan horison tufanapalon serta horison breksi. Batuan termudanya yaitu batuan sedimen kwarter yang terdiri dari breksi lembah dan endapan baru.

b) Formasi Batuan

Berdasarkan hasil penyelidikan tahun 1974 oleh Universitas Pembangunan Nasional (UPN) Veteran Jogjakarta bekerja sama dengan Pemerintah Kabupaten Banjarnegara, maka diperoleh data formasi batuan di Kabupaten Banjarnegara, adalah sebagai berikut:

- (1). Batuan Grewake dan lempung hitam tersingkap di daerah Kalitengah sampai Merden Kecamatan Purwanegara;
- (2). Batuan Metasedimen tersingkap di Desa Kalitengah, Kecamatan Purwanegara hingga daerah Kebutuhduwur, Kecamatan Pagedongan;
- (3). Batuan Filit dan Sekis singkapannya banyak ditemukan di lereng selatan Pegunungan Serayu Selatan.

## **E. Hidrologi**

Sebagai daerah yang sebagian besar (lebih kurang 60%) berbentuk pegunungan dan perbukitan, Kabupaten Banjarnegara memiliki beberapa sungai. Sungai yang terbesar yaitu Sungai Serayu dengan anak-anak sungainya antara lain Kali Tulis, Kali Merawu, Kali Pekacangan, Kali Gintung dan Kali Sapi. Sungai-sungai ini dimanfaatkan sebagai sumber pengairan yang dapat mengairi areal sawah seluas 9.813,88 hektar.

Terdapat 14 (empat belas) sungai di Kabupaten Banjarnegara yang memiliki panjang lebih dari 10 km dengan Sungai Serayu sebagai sungai terpanjang yaitu 66 km.

## **F. Klimatologi**

Kabupaten Banjarnegara beriklim tropis. Musim hujan dan musim kemarau silih berganti sepanjang tahun, dengan bulan-bulan basah (hujan) lebih banyak dari pada bulan-bulan kering (kemarau) dengan curah hujan rata-rata 3.730 mm per tahun. Curah hujan tertinggi pada tahun 2013 terjadi di Kecamatan Madukara sebanyak 3.986 mm per tahun dengan 214 hari hujan, sedangkan curah hujan terendah terjadi di Kecamatan Purwareja Klampok sebesar 2.950 mm per tahun dengan 132 hari hujan. Suhu udara selama tahun 2013 berkisar antara 20,9°C-28,6°C, kecepatan angin sebesar 3,66 knot, dan kelembaban udara berkisar antara 82,9%-89,1%.

## **F. Penggunaan Lahan**

Penggunaan lahan terbagi menjadi 2 (dua) yaitu:

### **a). Kawasan Budi Daya**

Kawasan budidaya didefinisikan sebagai bagian wilayah yang secara langsung digunakan atau diambil manfaatnya untuk memenuhi kebutuhan manusia.

Pengelolaan kawasan budidaya bertujuan untuk meningkatkan daya guna dan hasil guna sumber daya serta untuk menghindari konflik pemanfaatan ruang dan kelestarian lingkungan hidup.

Kawasan budidaya di Kabupaten Banjarnegara terdiri atas:

- 1). Kawasan peruntukan hutan produksi;
  - 2). Kawasan peruntukan hutan rakyat;
  - 3). Kawasan peruntukan pertanian;
  - 4). Kawasan peruntukan perikanan;
  - 5). Kawasan peruntukan pertambangan;
  - 6). Kawasan peruntukan industri;
  - 7). Kawasan peruntukan pariwisata;
  - 8). Kawasan peruntukan permukiman;
  - 9). Kawasan pertahanan dan keamanan;
  - 10). Kawasan peruntukan lainnya.
- b). Kawasan Lindung

Kawasan lindung berfungsi utama melindungi kelestarian sumber daya alam, sumber daya buatan, serta nilai budaya dan sejarah bangsa. Di dalam kawasan ini tidak diperkenankan adanya aktifitas atau kegiatan budidaya yang dapat mengurangi atau merusak fungsi lindungnya, kecuali digunakan untuk meningkatkan fungsi lindungnya.

Kawasan lindung yang terdapat di Kabupaten Banjarnegara adalah:

- 1). Kawasan hutan lindung;
- 2). Kawasan yang memberikan perlindungan terhadap kawasan bawahannya;
- 3). Kawasan perlindungan setempat;
- 4). Kawasan suaka alam, pelestarian alam dan cagar budaya;
- 5). Kawasan rawan bencana alam;
- 6). Kawasan lindung geologi;
- 7). Kawasan lindung lainnya.

### 2.1.2. Aspek Demografi

Proyeksi jumlah penduduk Kabupaten Banjarnegara pada tahun 2013 menurut data Badan Pusat Statistik Kabupaten Banjarnegara sejumlah 892.447 jiwa, terdiri atas 447.219 jiwa laki-laki dan 445.228 jiwa perempuan, meningkat sebanyak 5.158 jiwa bila dibandingkan dengan jumlah penduduk pada tahun 2012 yang berjumlah 887.289 jiwa yang terdiri atas 444.837 jiwa laki-laki dan 442.452 jiwa perempuan. Laju pertumbuhan penduduk pada tahun 2013 tercatat sebesar 0,58%, turun bila dibandingkan dengan laju pertumbuhan penduduk pada tahun 2012 yang sebesar 1,26%

Penyebaran penduduk di tiap kecamatan tidak merata, dimana kecamatan dengan penduduk terbanyak adalah Kecamatan Purwanegara yaitu sebanyak 69.625 jiwa (7,80%) dan jumlah penduduk paling sedikit adalah di Kecamatan Pandanarum dengan jumlah penduduk 21.072 jiwa (2,36%).

Sementara untuk tingkat kepadatan penduduk Kabupaten Banjarnegara pada tahun 2013 adalah sebesar 834 jiwa per km<sup>2</sup>, dengan kepadatan tertinggi terdapat di Kecamatan Banjarnegara yaitu sebanyak 2.204 jiwa per km<sup>2</sup>, sedangkan kepadatan penduduk terendah terdapat di wilayah Kecamatan Pandanarum yaitu sebanyak 360 jiwa per km<sup>2</sup>.

Jumlah dan kepadatan penduduk Kabupaten Banjarnegara per kecamatan dapat dilihat pada tabel berikut:

Tabel 2.2.  
Jumlah dan Kepadatan Penduduk Kabupaten Banjarnegara  
Tahun 2013

Kecamatan	Luas Area (Km²)	Penduduk			
		Laki-Laki	Perempuan	Jumlah	Kepa-Datan
Susukan	52,66	29.713	29.976	59.689	1.133
Purwareja Klampok	21,87	23.496	22.818	46.314	2.118
Mandiraja	52,61	31.451	32.687	64.138	1.219
Purwanegara	73,86	34.863	34.762	69.625	943
Bawang	55,25	26.284	25.970	52.254	946
Banjarnegara	26,24	28.572	29.249	57.821	2.204
Pagedongan	80,51	17.579	17.551	35.130	436
Sigaluh	39,56	14.948	14.286	29.234	739
Madukara	48,20	20.388	20.257	40.645	843
Banjarmangu	46,36	19.769	19.700	39.469	851
Wanadadi	28,27	14.335	14.214	28.549	1.010
Rakit	32,45	24.668	24.769	49.437	1.523
Punggelan	102,84	34.952	34.640	69.592	677
Karangkobrar	39,07	14.005	13.699	27.704	709
Pagentan	46,19	17.968	17.667	35.635	771
Pejawaran	52,25	21.043	20.393	41.436	793
Batur	47,17	18.678	18.282	36.960	784
Wanayasa	82,01	22.486	22.047	44.533	543
Kalibening	83,78	21.364	21.846	43.210	516
Pandanarum	58,56	10.657	10.415	21.072	360
T o t a l	1.069,71	447.219	445.228	892.447	834

Sumber: Kabupaten Banjarnegara Dalam Angka 2013

Komposisi penduduk berdasarkan umur ditampilkan pada tabel 2.3. Berdasarkan tabel tersebut dapat diketahui bahwa mayoritas penduduk berada pada usia produktif (15-64 tahun) sebesar 66,59%. Rasio jenis kelamin pada tahun 2013 sebesar 100,45, yang berarti jumlah penduduk berjenis kelamin laki-laki lebih banyak 0,45% bila dibandingkan dengan jumlah penduduk dengan jenis kelamin perempuan.

**Tabel 2.3.**  
**Penduduk Menurut Kelompok Umur dan Jenis Kelamin**  
**di Kabupaten Banjarnegara Tahun 2013**

Kelompok Umur	Laki-laki	Perempuan	Jumlah
0-4	40.775	39.566	80.341
5-9	39.322	37.417	76.739
10-14	38.688	35.945	74.633
15-19	37.869	35.089	72.958
20-24	33.602	33.045	66.647
25-29	30.838	32.017	62.855
30-34	31.829	33.406	65.235
35-39	32.371	33.115	65.486
40-44	31.734	32.397	64.131
45-49	30.178	31.269	61.447
50-54	26.889	28.003	54.892
55-59	22.871	22.337	45.208
60-64	18.324	17.074	35.398
65-69	12.991	13.243	26.234
70-74	9.401	9.694	19.095
75+	9.537	11.611	21.148
T o t a l	447.219	445.228	892.447

Sumber: Kabupaten Banjarnegara Dalam Angka 2013

**2.2. Evaluasi Pelaksanaan Program dan Kegiatan RKPD Tahun 2014**

**2.2.1. Indeks Pembangunan Manusia**

Menurut UNDP, pembangunan manusia adalah suatu proses untuk memperbesar pilihan-pilihan bagi manusia (*a process of enlarging people’s choices*). Dari berbagai pilihan tersebut, IPM merangkum indikator paling penting yang menyangkut kemampuan manusia untuk dapat berumur panjang dan sehat, kemampuan manusia untuk mengakses ilmu pengetahuan, dan kemampuan manusia untuk mengakses sumber daya yang dibutuhkan untuk hidup secara layak.

Meski mengalami peningkatan, namun IPM Kabupaten Banjarnegara masih terpaut jauh di bawah



rata-rata IPM Provinsi Jawa Tengah. Perbandingan Indeks Pembangunan Manusia (IPM) Kabupaten Banjarnegara dengan Provinsi Jawa Tengah dapat dilihat pada tabel di bawah ini:

**Tabel 2.4.**  
**Perbandingan Indeks Pembangunan Manusia**  
**Kabupaten Banjarnegara dengan Provinsi Jawa Tengah**  
**Tahun 2013**

N o	Kabupaten/ Provinsi	Usia Harapan Hidup	Angka Melek Huruf	Rata- rata Lama Sekolah	Pengeluaran Per Kapita Disesuaikan	IPM
1	Banjarnegara	69,56	89,02	6,36	644,06	71,13
2	Jawa Tengah	71,97	91,71	7,43	646,44	74,05

Sumber: BPS Provinsi Jawa Tengah 2013

**2.2.2. Aspek Kesejahteraan Masyarakat**

**A. Fokus Kesejahteraan dan Pemerataan Ekonomi**

Kondisi kesejahteraan dan pemerataan ekonomi diukur dari 5 indikator, yaitu laju pertumbuhan ekonomi, laju inflasi, PDRB per kapita, Indeks Williamson (indeks ketimpangan regional), dan persentase penduduk di atas garis kemiskinan. Dibandingkan dengan target akhir RPJMD, semua indikator berstatus akan tercapai (capaian target akhir RPJMD sampai dengan tahun 2014 sebesar 60% s/d <100%). Namun demikian apabila dibandingkan dengan target tahunan RPJMD, beberapa indikator capaiannya masih lebih rendah, yaitu laju pertumbuhan ekonomi.

Gambaran pencapaian indikator kesejahteraan dan pemerataan ekonomi sampai dengan tahun 2014 adalah sebagai berikut:

Tabel 2.5  
Capaian Kinerja Fokus Kesejahteraan dan Pemerataan Ekonomi

No	Indikator Kinerja	Satuan	Target RPJMD		Pencapaian Kinerja RPJMD		Target Akhir RPJMD 2016	% Status Capaian Target Akhir	Status
			2013	2014	2013	2014			
	Otonomi Daerah, Pemerintahan Umum, Administrasi Keuangan Daerah, Perangkat Daerah, Kepegawaian dan Persandian								
1.	Laju Pertumbuhan Ekonomi	%	5,42	6.09	5,40	5.37	6,07	88,47	
2.	Laju inflasi kabupaten	%	7,17	7.42	8,35	7.78	7,03	110,67	
3.	PDRB per kapita (Rp 000)	Rp 000	8898,06	9.882,19	10137,00	11.294,77	12189,01		
4.	Indeks ketimpangan Williamson (Indeks Ketimpangan Regional)		0,5	0.48	NA	NA	0,47		
5.	Persentase penduduk di atas garis kemiskinan	%	84,52	89.57	NA		91,72		

Keterangan

Telah Tercapai

Akan Tercapai

Perlu Upaya Keras

B. Fokus Kesejahteraan Sosial

Kondisi kesejahteraan sosial di Kabupaten Banjarnegara ditunjukkan oleh beberapa indikator pada urusan pendidikan, kesehatan, dan ketenagakerjaan.




1. Pendidikan

Kinerja pembangunan fokus kesejahteraan sosial pada urusan pendidikan menunjukkan kinerja yang cukup baik, terlihat dari sejumlah 8 indikator, terlihat dari 3 indikator yang berstatus telah tercapai pada tahun 2014 (capaian target akhir RPJMD sampai dengan tahun 2014 sebesar 100% atau lebih) dan 4 indikator berstatus akan tercapai (capaian target akhir RPJMD sampai dengan tahun 2014 sebesar  $\geq 60\%$  dan  $< 100\%$ ). Akan tetapi, pada indikator Angka rata – rata lama sekolah belum bisa dihitung capaiannya karena belum terdapat data target dan capaiannya.

Walaupun secara matematis kinerja pencapaian target akhir sudah mengarah pada pencapaian target akhir RPJMD, namun apabila dibandingkan antara realisasi tahun 2014 dengan target tahun 2014, sebagian indikator masih belum sesuai dengan target tahunan, seperti: Angka Melek Huruf, Angka Partisipasi Kasar SMA/SMK/MA/Paket C, Angka Partisipasi Murni (APM) SD/MI/Paket A, Angka Partisipasi Murni (APM) SMP/MTs/Paket B, Angka Partisipasi Murni (APM) SMA/SMK/MA/Paket C.

Gambaran pencapaian indikator fokus kesejahteraan sosial bidang pendidikan sampai dengan tahun 2014 adalah sebagai berikut:

Tabel 2.6  
Capaian Kinerja Fokus Kesejahteraan Sosial Urusan Pendidikan

No	Indikator Kinerja	Satuan	Target RPJMD		Pencapaian Kinerja RPJMD		Target Akhir RPJMD 2016	% Status Capaian Target Akhir	Status
			2013	2014	2013	2014			
1.	Angka melek huruf		99,98	99,98	99,51	99,42	100	99,42	
2.	Angka Partisipasi Kasar SD/MI/Paket A		98,38	98,92	98,11	107,85	100	107,85	
3.	Angka Partisipasi Kasar		86,5	89,33	90,87	99,42	95	104,65	

No	Indikator Kinerja	Satuan	Target RPJMD		Pencapaian Kinerja RPJMD		Target Akhir RPJMD 2016	% Status Capaian Target Akhir	Status
			2013	2014	2013	2014			
	SMP/MTs/Pake t B								
4.	Angka Partisipasi Kasar SMA/SMK/MA/ Paket C		54,01	54,78	62,29	60,65	56,31	107,71	<div></div>
5.	Angka Partisipasi Murni (APM) SD/MI/Paket A		98,01	98,55	84,57	93,64	99,62	94,00	<div></div>
6.	Angka Partisipasi Murni (APM) SMP/MTs/Pake t B		84,43	87,26	56,89	71,52	92,93	76,96	<div></div>
7.	Angka Partisipasi Murni (APM) SMA/SMK/MA/ Paket C		46,68	47,45	34,82	39,53	48,99	80,69	<div></div>
8.	Angka rata-rata lama sekolah		6,65		NA		7,1		

Keterangan

Telah Tercapai

Akan Tercapai

Perlu Upaya Keras




2. Kesehatan

Kinerja pembangunan fokus kesejahteraan sosial pada bidang kesehatan menunjukkan kinerja yang kurang baik, terlihat dari sejumlah 4 indikator, realisasi capaian 2 indikator melebihi target yang telah ditentukan yaitu Angka Kematian Bayi dan Angka Kematian Ibu. Dua (2) indikator ini berstatus perlu upaya keras karena persentase capaian terhadap target akhir RPJMD mencapai 148,35% dan 206%. Sedangkan 1 indikator berstatus telah tercapai, yaitu persentase balita gizi buruk (BB/TB) yang realisasi capaiannya lebih rendah dari target akhir RPJMD.


Walaupun secara matematis kinerja pencapaian target akhir sudah mengarah pada pencapaian target akhir RPJMD, namun apabila dibandingkan antara realisasi tahun 2014 dengan target tahun 2014 dari sejumlah 4 indikator, 2 indikator yaitu Angka Kematian Bayi dan Angka Kematian Ibu yang pada tahun 2014 capaiannya melebihi target yang telah ditentukan. Dua (2) indikator tersebut pada tahun 2014 bertatus tidak tercapai (capaian pada tahun 2014 melampaui target). Sedangkan 1 indikator yaitu persentase balita gizi buruk (BB/TB) realisasi capaiannya pada tahun 2014 lebih rendah dari target capaian, sehingga indikator tersebut berstatus tercapai.


Gambaran pencapaian indikator fokus kesejahteraan sosial bidang kesehatan sampai dengan tahun 2014 adalah sebagai berikut:


Tabel 2.7  
Capaian Kinerja Fokus Kesejahteraan Sosial Urusan Kesehatan

No	Indikator Kinerja	Satuan	Target RPJMD		Pencapaian Kinerja RPJMD		Target Akhir RPJMD 2016	% Status Capaian Target Akhir	Status
			2013	2014	2013	2014			
1.	Angka kematian bayi	Per 1000 KH	10	9,8	16,61	12,61	8,5	148.35	
2.	Angka Kematian Ibu	Per 100,000 KH	74	70	116,02	123,60	60	206.00	
3.	Angka usia harapan hidup	Tahun	69,55	72,6	NA	NA	70,3		
4.	Persentase balita gizi buruk (BB/TB)	%	1	1	0,06	0,03	1	3.00	

Keterangan

 Telah Tercapai

 Akan Tercapai

 Perlu Upaya Keras


3. Ketenagakerjaan

Indikator kesejahteraan sosial pada Urusan Ketenagakerjaan yang tercantum dalam RPJMD dan ditargetkan pada tahun 2014 sebanyak 1 indikator, yaitu: Rasio penduduk yang bekerja. Indikator tersebut apabila dibandingkan dengan target akhir RPJMD berstatus akan tercapai (capaian target akhir RPJMD sampai dengan tahun 2014 sebesar 60% s/d <100%). Namun bila dibandingkan dengan target tahun 2014 berstatus belum tercapai. Hal ini disebabkan masih terbatasnya kesempatan kerja dan kesempatan berusaha di Kabupaten Banjarnegara.


Dalam rangka meningkatkan rasio penduduk yang bekerja, diperlukan penciptaan lapangan usaha baru melalui peningkatan investasi daerah, pengembangan usaha ekonomi masyarakat sehingga mampu meningkatkan penyerapan tenaga kerja, dan peningkatan kemampuan kewirausahaan dan bantuan modal usaha.


Gambaran pencapaian indikator kesejahteraan sosial urusan ketenagakerjaan sampai dengan tahun 2014 adalah sebagai berikut:


Tabel 2.8  
Capaian Kinerja Fokus Kesejahteraan Sosial Urusan Ketenagakerjaan

No	Indikator Kinerja	Satuan	Target RPJMD		Pencapaian Kinerja RPJMD		Target Akhir RPJMD 2016	% Status Capaian Target Akhir	Status
			2013	2014	2013	2014			
	Urusan Ketenagaker-jaan								
1.	Rasio penduduk yang bekerja		0,97	0.98	0,96	0.96	0,99	96.97	

Keterangan

 Telah Tercapai

 Akan Tercapai

 Perlu Upaya Keras

C. Fokus Seni Budaya dan Olah Raga

Secara rinci kinerja pembangunan bidang seni budaya dan olahraga dapat dilihat dari tabel di bawah ini:

Tabel 2.9  
Capaian Kinerja Fokus Kesejahteraan dan Pemerataan Ekonomi  
Urusan Kebudayaan Serta Pemuda dan Olahraga

No	Indikator Kinerja	Satuan	Target RPJMD		Pencapaian Kinerja RPJMD		Target Akhir RPJMD 2016	% Status Capaian Target Akhir	Status
			2013	2014	2013	2014			
	Urusan Kebudayaan								
1.	Jumlah grup kesenian per 10,000 penduduk	per 10,000 penduduk	0,07		0,123	0.123	0,07		
2.	Gedung kesenian per 10,000 penduduk	per 10,000 penduduk	0		0,0003	0	0,0001		
	Urusan Pemuda dan Olahraga								
1.	Jumlah klub olahraga per 10,000 jumlah penduduk		0,0016	0,0016	0,0178	0,0178	0,0016	1112,5	▶
2.	Jumlah gedung olahraga per 10,000 jumlah penduduk		0,0003	0,0003	0,0003	0,0003	0,0003	100	●

Keterangan

Telah Tercapai

▶

Akan Tercapai

▼

Perlu Upaya Keras

2.2.3. Aspek Pelayanan Umum

A. Fokus Layanan Urusan Wajib

1. Pendidikan

Kinerja pembangunan pada urusan pendidikan menunjukkan hasil kinerja yang cukup baik, dari sejumlah 54 indikator, terlihat dari 9 indikator yang berstatus telah tercapai pada tahun 2014 (capaian target akhir RPJMD sampai dengan tahun 2014 sebesar 100% atau lebih), 36 indikator berstatus akan tercapai (capaian

target akhir RPJMD sampai dengan tahun 2014 sebesar  $\geq 60\%$  dan  $< 100\%$ ), 8 indikator berstatus perlu upaya keras (capaian target akhir RPJMD sampai dengan tahun 2014 dibawah  $\geq 60\%$ ).









Walaupun secara matematis kinerja pencapaian target akhir sudah mengarah pada pencapaian target akhir RPJMD, namun apabila dibandingkan antara realisasi tahun 2014 dengan target tahun 2014, sebagian indikator masih belum sesuai dengan target tahunan, seperti: Angka partisipasi sekolah 16-18 tahun; Disetiap SD/MI dan SMP/MTs tersedia satu ruang guru yang dilengkapi kursi untuk setiap orang guru, kepala sekolah dan staf kependidikan lainnya dan disetiap SMP/MTs tersedia ruang kepala sekolah yang terpisah dari ruang guru; Setiap SD/MI menyediakan buku teks yang sudah ditetapkan kelayakannya oleh pemerintah mencakup mata pelajaran Bahasa Indonesia, Matematika, IPA dan IPS dengan perbandingan satu set untuk setiap peserta didik; Setiap SMP/MTs menyediakan buku teks yang sudah ditetapkan kelayakannya oleh Pemerintah mencakup semua mata pelajaran dengan perbandingan satu set untuk setiap peserta didik; Setiap SD/MI menyediakan satu set peraga IPA dan bahan yang terdiri dari model kerangka manusia, model tubuh manusia, bola dunia (globe), contoh peralatan optic, kit IPA untuk eksperimen dasar, dan poster/carta; Disetiap SMP/MTs semua kepala SMP/MTs berkualifikasi akademik S-1 atau D-IV dan telah memiliki sertifikat pendidik; Disetiap SMP/MTs semua kepala SMP/MTs berkualifikasi akademik S-1 atau D-IV dan telah memiliki sertifikat pendidik; Kepala sekolah melakukan supervisi kelas dan memberikan umpan balik kepada guru 4 (empat) kali dalam setiap semester; Angka rata-rata UN SD/MI ; Angka rata-rata UN SMP/MTs ; Angka rata-rata UN SMA/MA ; Angka rata-rata UN SMK ; APK Pendidikan











Anak Usia Dini (PAUD) ; Angka Putus Sekolah (APS) SMP/MTs; Angka Putus Sekolah (APS) SMA/SMK/MA ; Angka Kelulusan (AL) SD/MI ; Angka Melanjutkan (AM) dari SD/MI ke SMP/MTs.




Secara rinci kinerja pembangunan urusan pendidikan dapat dilihat dari tabel di bawah ini:




Tabel 2.10  
Capaian Target Kinerja RPJMD Kabupaten Banjarnegara  
Urusan Pendidikan



No	Indikator Kinerja	Satuan	Target RPJMD		Pencapaian Kinerja RPJMD		Target Akhir RPJMD 2016	% Status Capaian Target Akhir	Status
			2013	2014	2013	2014			
	<b>Pendidikan dasar:</b>								
1.	Angka partisipasi sekolah usia 7-12 tahun		98,03	98,57	96,78	104,21	99,65	104.58	
2.	Angka partisipasi sekolah usia 13-15 tahun		86,23	89,06	77,43	92,48	94,72	97.64	
3.	Rasio ketersediaan sekolah/penduduk usia sekolah		67,56	67,56	67,18	74,21	67,56	109.84	
4.	Rasio guru/murid SD/MI		1:17	1:18	1:14	1:15	1:20	93.75	
5.	Rasio guru/murid SMP/MTs		1:18	1:19	1:16	1:16	1:21	93.83	
	<b>Pendidikan menengah</b>								
6.	Angka partisipasi sekolah 16-18 tahun		46,2	46,97	42,44	46,18	48,51	95.20	
7.	Rasio ketersediaan sekolah terhadap penduduk usia sekolah		10,64	10,84	12,45	11,55	11,24	102.76	
8.	Rasio guru terhadap murid		1:18	1:19	0,05	1:16	1:21	93.83	
	<b>Fasilitas</b>								





No	Indikator Kinerja	Satuan	Target RPJMD		Pencapaian Kinerja RPJMD		Target Akhir RPJMD 2016	% Status Capaian Target Akhir	Status
			2013	2014	2013	2014			
	<b>Pendidikan:</b>								
9.	Sekolah pendidikan SD/MI kondisi bangunan baik		81,5	74,50	92,19	93,64	96,5	97.04	
10.	Sekolah pendidikan SMP/MTs kondisi bangunan baik		88,7	83,70	96,31	94,63	97,7	96.86	
11.	Sekolah pendidikan SMA/SMK/MA kondisi bangunan baik		93,17	92,17	95,70	98,00	96,17	101.90	
12.	Tersedia satuan pendidikan dalam jarak yang terjangkau dengan berjalan kaki yaitu maksimal 3 (tiga) km untuk SD / MI dan 6 (enam) km untuk SMP/MTs dari kelompok permukiman didaerah terpencil			100,00	100,00	100,00	100	100.00	
13.	Jumlah peserta didik dalam setiap rombongan belajar untuk SD/MI tidak melebihi 32 (tiga puluh dua) orang dan untuk SMP/MTs tidak melebihi 36 (tiga puluh enam) orang, Untuk setiap rombongan belajar tersedia			83,82	91,22	95,21	100	95,21	




No	Indikator Kinerja	Satuan	Target RPJMD		Pencapaian Kinerja RPJMD		Target Akhir RPJMD 2016	% Status Capaian Target Akhir	Status
			2013	2014	2013	2014			
	1 (satu) ruang kelas yang dilengkapi dengan meja dan kursi yang cukup untuk peserta didik dan guru, serta papan tulis,								
14.	Disetiap SMP dan MTs tersedia ruang laboratorium IPA yang dilengkapi dengan meja dan kursi yang cukup untuk 36 (tiga puluh enam) peserta didik dan minimal satu set peralatan praktek IPA untuk demonstrasi dan eksperimen peserta didik			68,75	58,52	69,90	100	69,90	
15.	Disetiap SD/MI dan SMP/MTs tersedia satu ruang guru yang dilengkapi kursi untuk setiap orang guru, kepala sekolah dan staf kependidikan lainnya dan disetiap SMP/MTs tersedia ruang kepala sekolah yang terpisah dari ruang guru			90,26	84,48	82,48	100	82,48	
16.	Disetiap SD/MI tersedia 1 (satu) orang guru			88,59	96,05	93,40	100	93,40	

No	Indikator Kinerja	Satuan	Target RPJMD		Pencapaian Kinerja RPJMD		Target Akhir RPJMD 2016	% Status Capaian Target Akhir	Status
			2013	2014	2013	2014			
	untuk setiap 32 (tiga puluh dua) peserta didik dan 6 (enam) orang guru untuk setiap satuan pendidikan , dan untuk daerah khusus 4 (empat) orang guru setiap satuan pendidikan,								
17.	Disetiap SMP/MTs tersedia 1 (satu) orang guru untuk setiap mata pelajaran, dan untuk daerah khusus tersedia 1 (satu) orang guru untuk setiap rumpun mata pelajaran			85,18	98,13	97,74	100	97,74	
18.	Kunjungan pengawsas kesatuan pendidikan dilakukan minimal satu kali setiap bulan dan setiap kunjungan dilakukan selama 3 (tiga) jam untuk melakukan supervise dan pembinaan			36,77	74,94	85,23	100	85,23	
19.	Setiap SD/MI menyediakan buku teks yang sudah ditetapkan			74,36	29,33	30,86	100	30,86	




No	Indikator Kinerja	Satuan	Target RPJMD		Pencapaian Kinerja RPJMD		Target Akhir RPJMD 2016	% Status Capaian Target Akhir	Status
			2013	2014	2013	2014			
	kelayakannya oleh pemerintah mencakup mata pelajaran Bahasa Indonesia,Mate matika,IPA dan IPS dengan perbandingan satu set untuk setiap peserta didik								
20.	Setiap SMP/MTs menyediakan buku teks yang sudah ditetapkan kelayakannya oleh Pemerintah mencakup semua mata pelajaran dengan perbandingan satu set untuk setiap peserta didik,			67,28	19,94	17,29	100	17,29	
21.	Setiap SD/MI menyediakan satu set peraga IPA dan bahan yang terdiri dari model kerangka manusia, model tubuh manusia, bola dunia (globe), contoh peralatan optic, kit IPA untuk eksperimen dasar, dan poster/carta,			100,00	100,00	40,16	100	40,16	
22.	Setiap SD/MI memiliki minimal 100 (seratus) judul buku			54,30	66,52	75,76	100	75,76	







No	Indikator Kinerja	Satuan	Target RPJMD		Pencapaian Kinerja RPJMD		Target Akhir RPJMD 2016	% Status Capaian Target Akhir	Status
			2013	2014	2013	2014			
	pengayaan dan 10 (sepuluh) judul buku referensi, dan setiap SMP/MTS memiliki 200 (dua ratus) judul buku pengayaan dan 20 (dua puluh) judul buku referensi,								
23.	Disetiap SD/MI tersedia 2 (dua)orang guru yang memenuhi kualifikasi akademik S-1 atau D-IV dan 2 (dua) orang guru yang telah memiliki sertifikasi pendidik,			51,25	73,32	89,28	100	89,28	
24.	Disetiap SMP/MTs tersedia guru dengan kualifikasi akademik S-1 atau D-IV sebanyak 70% (tujuh puluh per seratus) dan separuh diantaranya 35% (tiga pulu lima perseratus) dari keseluruhan guru telah memiliki sertifikat pendidik, untuk daerah khusus masing-masing sebanyak 40% (empat puluh			44,60	72,95	65,41	100	65,41	





No	Indikator Kinerja	Satuan	Target RPJMD		Pencapaian Kinerja RPJMD		Target Akhir RPJMD 2016	% Status Capaian Target Akhir	Status
			2013	2014	2013	2014			
	per seratus) dan 20% (dua puluh perseratus)								
25.	Disetiap SMP/MTs tersedia guru dengan kualifikasi akademik S-1 atau D-IV dan telah memiliki sertifikat pendidik masing-masing 1 (satu) orang untuk mata pelajaran Matematika , IPA, Bahasa Indonesia ,dan Bahasa Inggris			18,61	30,97	36,84	100	36,84	
26.	Disetiap SD/MI semua kepala SD/MI berkualifikasi akademik S-1 atau D-IV dan telah memiliki sertifikat pendidik			68,67	71,44	89,28	100	89,28	
27.	Disetiap SMP/MTs semua kepala SMP/MTs berkualifikasi akademik S-1 atau D-IV dan telah memiliki sertifikat pendidik			80,59	75,97	76,69	100	76,69	
28.	Semua pengawas sekolah dan madrasah memiliki kualitas akademik S-1			98,79	99,48	98,51	100	98,51	


No	Indikator Kinerja	Satuan	Target RPJMD		Pencapaian Kinerja RPJMD		Target Akhir RPJMD 2016	% Status Capaian Target Akhir	Status
			2013	2014	2013	2014			
	atau D-IV dan telah memiliki sertifikat pendidik,								
29.	Seetiap guru tetap bekerja 37,5 (tiga puluh tujuh koma lima) jam per minggu di satuan pendidikan, termasuk merencanakan pembelajaran, melaksanakan pembelajaran, menilai hasil pembelajaran, membimbing atau melatih peserta didik, dan melaksanakan tugas tambahan,			11,77	24,61	31,98	100	31,98	
30.	Setiap guru menerapkan Rencana Pelaksanaan Pembelajaran (RPP) yang disusun berdasarkan silabus untuk setiap mata pelajaran yang diampunya,			35,27	58,95	65,89	100	65,89	
31.	Setiap guru mengembangkan dan menerapkan program penilaian untuk membantu meningkatkan kemampuan belajar peserta			38,09	66,13	73,32	100	73,32	



No	Indikator Kinerja	Satuan	Target RPJMD		Pencapaian Kinerja RPJMD		Target Akhir RPJMD 2016	% Status Capaian Target Akhir	Status
			2013	2014	2013	2014			
	didik								
32.	Kepala sekolah melakukan supervisi kelas dan memberikan umpan balik kepada guru 4 (empat) kali dalam setiap semester,			39,46	16,81	16,19	100	16,19	
33.	setiap guru menyampaikan laporan hasil evaluasi mata pelajaran serta hasil penilaian setiap peserta didik kepada kepala sekolah pada akhir semester dalam bentuk laporan hasil prestasi belajar peserta didik			82,62	93,57	96,33	100	96,33	
34.	Kepala Sekolah atau madrasah menyampaikan laporan hasil Ulangan Akhir Semester (UAS) dan Ulangan Kenaikan Kelas (UKK) serta Ujian Akhir (US/UN) kepada orang tua peserta didik dan menyampaikan rekapitulasi kepada Dinas Pendidikan Pemuda dan Olah Raga atau Kantor Kementrian			82,62	93,57	96,33	100	96,33	

No	Indikator Kinerja	Satuan	Target RPJMD		Pencapaian Kinerja RPJMD		Target Akhir RPJMD 2016	% Status Capaian Target Akhir	Status
			2013	2014	2013	2014			
	Agama								
	<b>Angka Rata-rata UN</b>								
35.	Angka rata-rata UN SD/MI		7,65	7,75	7,07	6,99	7,83	89.27	
36.	Angka rata-rata UN SMP/MTs		7,2	7,35	6,55	5,70	7,5	76.00	
37.	Angka rata-rata UN SMA/MA		8,48	8,52	7,67	6,29	8,58	73.31	
38.	Angka rata-rata UN SMK		8,18	8,22	7,57	7,33	8,27	88.63	
39.	Satuan pendidikan menyelenggarakan proses pembelajaran 34 (tiga puluh empat) minggu per tahun dengan kegiatan tatap muka sebagai berikut :			66,06	77,53	75,97			
	Kelas I-II : 18 (delapan belas) jam per minggu;						100		
	Kelas III :24 (dua puluh empat) jam per minggu;						100		
	Kelas IV-VI: 27 (dua puluh tujuh ) per minggu;						100		
	Kelas VII-IX: 27 (dua puluh tujuh) per minggu;						100		
40.	Satuan pendidikan menerapkan KTSP sesuai ketentuan yang berlaku,			76,37	92,57	94,40	100	94.40	
41.	setiap satuan pendidikan menerapkan			81,46	88,49	90,84	100	90.84	

No	Indikator Kinerja	Satuan	Target RPJMD		Pencapaian Kinerja RPJMD		Target Akhir RPJMD 2016	% Status Capaian Target Akhir	Status
			2013	2014	2013	2014			
	prinsip-prinsip Manajemen Berbasis Sekolah (MBS)								
	<b>Pendidikan Anak Usia Dini (PAUD):</b>								
42.	APK Pendidikan Anak Usia Dini (PAUD)		69,2	69,25	70,41	65,67	69,35	94.69	
	<b>Angka Putus Sekolah:</b>								
43.	Angka Putus Sekolah (APS) SD/MI		0,21	0,19	0,24	0,14	0,15	93.33	
44.	Angka Putus Sekolah (APS) SMP/MTs		0,61	0,56	1,23	0,87	0,46	189.13	
45.	Angka Putus Sekolah (APS) SMA/SMK/MA		0,71	0,66	1,49	1,50	0,56	267.86	
	<b>Angka Kelulusan:</b>								
46.	Angka Kelulusan (AL) SD/MI		99,95	99,96	99,89	99,89	99,98	99.91	
47.	Angka Kelulusan (AL) SMP/MTs		98,12	98,68	99,76	99,97	99,8	100.17	
48.	Angka Kelulusan (AL) SMA/SMK/MA		99,95	99,96	99,97	100,00	99,98	100.02	
	<b>Angka Melanjutkan</b>								
49.	Angka Melanjutkan (AM) dari SD/MI ke SMP/MTs		91,97	93,97	94,94	87,10	97,97	88.90	
50.	Angka Melanjutkan (AM) dari SMP/MTs ke SMA/SMK/MA		71,06	72,06	74,84	75,82	74,06	102.38	
	<b>Kualifikasi Guru</b>								
51.	Guru SD yang memenuhi kualifikasi		59,63	64,63	77,40	82,63	74,63	110.72	

No	Indikator Kinerja	Satuan	Target RPJMD		Pencapaian Kinerja RPJMD		Target Akhir RPJMD 2016	% Status Capaian Target Akhir	Status
			2013	2014	2013	2014			
	S1/D-IV								
52.	Guru SMP yang memenuhi kualifikasi S1/D-IV		93,6	95,10	95,34	96,58	98,1	98.45	
53.	Guru SMA yang memenuhi kualifikasi S1/D-IV		97,28	97,78	98,52	98,38	98,78	99.60	
54.	Guru SMK yang memenuhi kualifikasi S1/D-IV		97,1	97,60	94,69	96,53	99	97.51	

Keterangan



Telah  
Tercapai



Akan  
Tercapai



Perlu Upaya  
Keras

2. Kesehatan











Walaupun secara matematis kinerja pencapaian target akhir sudah mengarah pada pencapaian target akhir RPJMD, namun apabila dibandingkan antara realisasi tahun 2014 dengan target tahun 2014, sebagian indikator masih belum sesuai dengan target tahunan, seperti: Angka kematian bayi; Angka Kematian Ibu; Persentase balita gizi buruk (BB/TB); Rasio Rumah Sakit per satuan penduduk; Rasio dokter per satuan penduduk; Rasio tenaga paramedis per satuan penduduk; Kesembuhan penderita TBC BTA Positif; Penemuan penderita pneumonia balita; Penemuan pasien baru TB BTA (+); Penemuan penderita diare;










Secara rinci kinerja pembangunan urusan kesehatan dapat dilihat dari tabel di bawah ini:










Tabel 2.11

Capaian Target Kinerja RPJMD Kabupaten Banjarnegara

Urusan Kesehatan











No	Indikator Kinerja	Satuan	Target RPJMD		Pencapaian Kinerja RPJMD		Target Akhir RPJMD 2016	% Status Capaian Target Akhir	Status
			2013	2014	2013	2014			
1.	Angka kematian bayi	Per 1000 KH	10	9,8	16,61	12,61	8,5	148,35	
2.	Angka Kematian Ibu	Per 100,000 KH	74	70	116,02	123,6	60	206.00	
3.	Angka usia harapan hidup	Tahun	69,55	72,6	NA	NA	70,3		
4.	Persentase balita gizi buruk (BB/TB)	%	1	1	0,06	0,03	1	3.00	
5.	Rasio posyandu per satuan balita		20/1000		21/1000	21/1000	20/1000		
6.	Rasio puskesmas, poliklinik, pustu per satuan penduduk		0,1/1,000	1/30,000	0,1/1000	0,1/1000	0,1/1,000		 
7.	Rasio Rumah Sakit per satuan penduduk		0,003/1000	1/100,000	0,03/1000	0,03/1000	0,004/1000		
8.	Rasio dokter per satuan penduduk		0,06/1000	6/100,000	0,12/1000	0,12/1000	0,09/1000		
9.	Rasio tenaga paramedis per satuan penduduk		1,170/1000	20/100,000	0,54/1000	0,54/1000	1,180/1000		
10.	Cakupan komplikasi kebidanan yang ditangani	%	100	100	100,00	100,00	100	100.00	
11.	Cakupan Neonatus dengan komplikasi yang ditangani	%	100	100	97,60	100,00	100	100.00	
12.	Cakupan pertolongan persalinan oleh tenaga kesehatan yang memiliki	%	90	95	97,60	98,19	100	98.19	

No	Indikator Kinerja	Satuan	Target RPJMD		Pencapaian Kinerja RPJMD		Target Akhir RPJMD 2016	% Status Capaian Target Akhir	Status
			2013	2014	2013	2014			
	kompetensi kebidanan								
13.	Cakupan Desa/ kelurahan <i>Universal Child Immunization</i> (UCI)	%	95	95	98,20	99,28	100	99.28	
14.	Cakupan Balita Gizi Buruk mendapat perawatan	%	100	100	100,00	100,00	100	100.00	
15.	Kesembuhan penderita TBC BTA Positif	%	95	97	85,28	90,54	100	90.54	
16.	Cakupan penemuan dan penanganan penderita penyakit DBD		0,3	0,6			0,3	0.00	
17.	Penderita malaria yang diobati	%	100	100	100,00	100,00	100	100.00	
18.	Jumlah penderita malaria baru (API)	%	0,45	0,35	0,35		0,09		
	Cakupan penemuan dan penanganan penderita penyakit								
19.	a, Acute Flacid Paralysis (AFP) rate per 100,000 penduduk <15 tahun		6	7	3,6	10	7	142.86	
20.	b, Penemuan penderita pneumonia balita	%	100	100	65,00	41,90	100	41.90	
21.	c, Penemuan pasien baru TB BTA (+)	%	50	60	36,17	30,72	80	38.40	
22.	d, Penderita DBD yang ditangani	%	100	100	100,00	100	100	100.00	
23.	e, Penemuan	%	100	100	46,00	44,17	100	44.17	

No	Indikator Kinerja	Satuan	Target RPJMD		Pencapaian Kinerja RPJMD		Target Akhir RPJMD 2016	% Status Capaian Target Akhir	Status
			2013	2014	2013	2014			
	penderita diare								
24.	Cakupan pelayanan gawat darurat level 1 yang harus diberikan sarana kesehatan (RS) di Kabupaten	%	100	100	100,00	100	100	100.00	
25.	Cakupan pelayanan kesehatan dasar masyarakat miskin	%	100	100	100,00	100,00	100	100.00	
26.	Cakupan pelayanan kesehatan rujukan pasien masyarakat miskin	%	100	100	100	100,00	100	100.00	
27.	Cakupan kunjungan bayi	%	100	100	100	98,74	100	98.74	
28.	Cakupan kunjungan Ibu hamil K4	%	95	95	86,47	88,28	100	88.28	
29.	Cakupan pelayanan nifas	%	90	95	94	96,54	100	96.54	
30.	Cakupan pelayanan anak balita	%	85	100	63,8		95		
31.	Persentase cakupan balita dengan pneumonia yang ditangani	%	100	100	100	100,00	100	100.00	
32.	Cakupan pemberian makanan pendamping ASI pada anak usia 6 - 24 bulan keluarga miskin	%	100	100	0,00	9,62	100	9.62	
33.	Cakupan puskesmas	%	175	175	175,00	175,00	175	100.00	
34.	Persentase cakupan rawat jalan	%	29	29	80,00		30		
35.	Persentase	%	3	3	5,00		5		

No	Indikator Kinerja	Satuan	Target RPJMD		Pencapaian Kinerja RPJMD		Target Akhir RPJMD 2016	% Status Capaian Target Akhir	Status
			2013	2014	2013	2014			
	cakupan rawat inap								
36.	Cakupan Desa/ Kelurahan mengalami KLB yang dilakukan penyelidikan epidemiologi < 24 jam	%	100	100	100,00	100,00	100	100.00	<div></div>
37.	Cakupan Desa Siaga Aktif	%	40	45	100,00	100,00	50	200.00	<div></div>
38.	Persentase penduduk yang memiliki akses terhadap air minum yang berkualitas	%	66	75	87,00		69		
39.	Persentase kualitas air minum yang memenuhi syarat	%	60	100	68,00		80		
40.	Persentase penduduk yang menggunakan jamban sehat	%	25	80	39,49		45		
41.	Persentase penduduk tidak Buang air Besar Sembarangan (BABS)	%	50	80	61,51		80		
42.	Persentase cakupan TTU yang memenuhi syarat kesehatan	%	82	85	66,00		90		
43.	Persentase cakupan rumah yang memenuhi syarat kesehatan	%	45	85	30,45		85		
44.	Persentase cakupan tempat pengolahan makanan (TPM) yang memenuhi syarat kesehatan	%	70	100	53,00		100		



No	Indikator Kinerja	Satuan	Target RPJMD		Pencapaian Kinerja RPJMD		Target Akhir RPJMD 2016	% Status Capaian Target Akhir	Status
			2013	2014	2013	2014			
45.	Balita yang datang dan ditimbang	%	70	75	71,7	73,40	80	91.75	
46.	Balita yang naik berat badannya	%	74	75	72,3	75*	80		
47.	Balita bawah garis merah	%	<15	<10	1,2	1,10	<5		
48.	Cakupan bayi (6-11 bulan) mendapat kapsul vitamin A 1 kali per tahun	%	100	95	98,00	98,29	100	98.29	
49.	Cakupan anak balita mendapat kapsul vitamin A 2 kali per tahun	%	100	95	99,00	98,24	100	98.24	
50.	Cakupan ibu nifas mendapat kapsul Vit A	%	97	90	99,8	99,50	100	99.50	
51.	Cakupan ibu hamil mendapat 90 tablet Fe	%	90	90	84,4	86,75	95	91.32	
52.	Persentase bayi yang mendapat ASI eksklusif	%	65	65	61,5	67,00	70	95.71	
53.	Persentase desa dengan garam beryodium baik	%	90	90	84,89	91,01	95	95.80	
54.	Cakupan Penjangkaran kesehatan siswa SD dan setingkat	%	98,5	90	95,3	90,00	100	90.00	
55.	Persentase Posyandu Purnama	%	30		30		55		
56.	Persentase Posyandu Mandiri	%	15		15		25		
57.	Cakupan Peserta KB Aktif (%)	%	85		85		100		
58.	BOR (Bed Occupancy Rate) /	%	75	75	71,04	72.22	75		

No	Indikator Kinerja	Satuan	Target RPJMD		Pencapaian Kinerja RPJMD		Target Akhir RPJMD 2016	% Status Capaian Target Akhir	Status
			2013	2014	2013	2014			
	Pemanfaatan TT rawat inap (%)								
59.	LOS (Average Length of Stay/Av LOS) / Rata-rata hari perawatan pasien (hari)	hari	4 sd 6	4 sd 6	3,6	4.25	4 sd 6		
60.	TOI ( Turn Over Interval) / Rata-rata TT tidak digunakan (hari)	hari	2 sd 3	2 sd 3	2,4	2.11	2 sd 3		
61.	BTO ( Bed Turn Over) / Frekuensi pemakaian TT (kali)	kali	60 - 70	60 - 70	69,85	71.94	60 - 70		
62.	Kelengkapan jenis pelayanan spesialis (%/jenis)	%	75	92.00	62,5	85.71	100		
63.	Cakupan perempuan dan anak korban kekerasan yang mendapat layanan kesehatan oleh tenaga kesehatan terlatih di puskesmas mampu terlaksana KIP / A dan PPT / PKT di Rumah Sakit	%	100	14	100	12.00	100		

Keterangan



Telah Tercapai



Akan Tercapai



Perlu Upaya Keras

3. Pekerjaan Umum



Kinerja pembangunan pada urusan pekerjaan umum menunjukkan hasil kinerja yang cukup baik, dari








sejumlah 12 indikator, sebanyak 7 indikator berstatus tercapai (capaian target RKPD 2014 sama atau melampaui target pada tahun 2014), 1 indikator berstatus tidak tercapai (capaian target RKPD 2014 tidak melampaui target) dan 3 indikator belum diketahui capaiannya. Walaupun secara matematis kinerja pencapaian target akhir sudah mengarah pada pencapaian target akhir RPJMD, namun apabila dibandingkan antara realisasi tahun 2014 dengan target tahun 2014, sebagian indikator masih belum sesuai dengan target tahunan, seperti: Panjang jalan kabupaten dalam kondisi baik (>40 km/jam).

Capaian kinerja terhadap target akhir RPJMD menunjukkan hasil yang kurang baik, terlihat dari 3 indikator yang berstatus telah tercapai pada tahun 2014 (capaian target akhir RPJMD sampai dengan tahun 2014 sebesar 100% atau lebih), 5 indikator berstatus akan tercapai (capaian target akhir RPJMD sampai dengan tahun 2014 sebesar  $\geq 60\%$  dan  $<100\%$ ) dan 1 indikator berstatus perlu upaya keras (capaian target akhir RPJMD sampai dengan tahun 2014 dibawah  $\geq 60\%$ ).

Secara rinci kinerja pembangunan urusan pekerjaan umum dapat dilihat dari tabel dibawah ini:

**Tabel 2.12**  
**Capaian Target Kinerja RPJMD Kabupaten Banjarnegara**  
**Urusan Pekerjaan Umum**

No	Indikator Kinerja	Satuan	Target RPJMD		Pencapaian Kinerja RPJMD		Target Akhir RPJMD 2016	% Status Capaian Target Akhir	Status
			2013	2014	2013	2014			
1.	Persentase rumah tinggal bersanitasi	%	46	45	47,79	45	49	91.84	
2.	Panjang jalan kabupaten dalam kondisi baik (>40 km/jam)	%	59,75	55,82	52,9	45,35	68,2	66.50	

No	Indikator Kinerja	Satuan	Target RPJMD		Pencapaian Kinerja RPJMD		Target Akhir RPJMD 2016	% Status Capaian Target Akhir	Status
			2013	2014	2013	2014			
3.	Tersedianya jalan yang menghubungkan pusat-pusat kegiatan dalam wilayah Kabupaten	%	30	30	100	30	100	30.00	
4.	Tersedianya jalan yang memudahkan masyarakat perindividu melakukan perjalanan	%	30	30	59,7	109	100	109.00	
5.	Tersedianya jalan yang menjamin pengguna jalan berkendara dengan selamat	%	20	20	52,9	45,35	60	75.58	
6.	Tersedianya jalan yang menjamin kendaraan dapat berjalan dengan selamat dan nyaman	%	20	20	52,9	45,35	60	75.58	
7.	Panjang jalan yang memiliki trotoar dan drainase / saluran pembuangan air (minimal 1,5 m)	%	2,21	2,03	1,83	2,07	2,81	73.67	
8.	Tersedianya pedoman Harga Standar Bangunan Negara (HSBGN) di Kabupaten	%	100	100	100	100	100	100.00	
9.	Tersedianya sistem jaringan drainase skala kawasan dan skala kota sehingga tidak terjadi genangan (lebih	%	30	20	90,22	50,43	50	100.86	

No	Indikator Kinerja	Satuan	Target RPJMD		Pencapaian Kinerja RPJMD		Target Akhir RPJMD 2016	% Status Capaian Target Akhir	Status
			2013	2014	2013	2014			
	30 cm, selama 2 jam) dan tidak lebih dari 2 kali setahun								
10.	Tersedianya air irigasi untuk pertanian rakyat pada sistem irigasi yang sudah ada	%	60,00	30	61,10		100,00	0.00	
11.	Rasio Jaringan Irigasi (%)	%	10,36	9,23	12,60		12,26	0.00	
12.	Jaringan irigasi Kabupaten dalam kondisi baik	%	12,283	11,342	14,111		14,507	0.00	

Keterangan



Telah  
Tercapai



Akan  
Tercapai










Perlu Upaya  
Keras

4. Perumahan

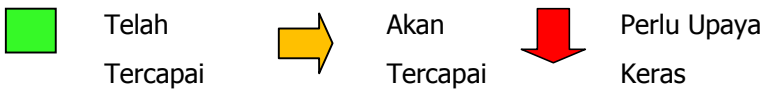
Kinerja pembangunan pada urusan perumahan menunjukkan hasil kinerja yang baik, dari sejumlah 7 indikator, sebanyak 7 indikator berstatus tercapai (capaian target RKPD 2014 sama atau melampaui target pada tahun 2014). Akan tetapi, capaian kinerja terhadap target akhir RPJMD menunjukkan hasil yang kurang baik, terlihat dari hanya 2 indikator yang berstatus telah tercapai pada tahun 2014 (capaian target akhir RPJMD sampai dengan tahun 2014 sebesar 100% atau lebih), 4 indikator berstatus akan tercapai (capaian target akhir RPJMD sampai dengan tahun 2014 sebesar ≥60% dan <100%) dan 1 indikator berstatus perlu upaya keras (capaian target akhir RPJMD sampai dengan tahun 2014 dibawah ≥60%).

Secara rinci kinerja pembangunan urusan perumahan dapat dilihat dari tabel dibawah ini:

Tabel 2.13  
Capaian Target Kinerja RPJMD Kabupaten Banjarnegara  
Urusan Perumahan

No	Indikator Kinerja	Satuan	Target RPJMD		Pencapaian Kinerja RPJMD		Target Akhir RPJMD 2016	% Status Capaian Target Akhir	Status
			2013	2014	2013	2014			
1.	Rumah tangga pengguna air bersih	%	62	55	52,09	59,46	85	69,95	
2.	Rumah tangga pengguna listrik (%)	%	70	67		67	79,00	84.81*	
3.	Rasio rumah layak huni (%)	%	48	47	76,72	69,53	51	136.33	
4.	Cakupan layanan rumah layak huni	%	22	11	76,72	69,53	55	126.42	
5.	Berkurangnya luasan permukiman kumuh di kawasan perkotaan	%	22	11	22	11	55	20.00	
6.	Tersedianya air baku untuk memenuhi kebutuhan pokok minimal sehari-hari	%	60	30	75,92	74,26	100	74.26	
7.	Tersedianyan akses air minum yang aman melalui Sistem Penyediaan Air Minum dengan jaringan perpipaan dan bukan jaringan perpipaan terlindungi dengan kebutuhan pokok minimal 60 liter/orang/hari	%	64	58	71,2	59,46	80	74.33	

Keterangan



5. Penataan Ruang

Kinerja pembangunan pada urusan penataan ruang menunjukkan hasil kinerja yang kurang baik, dari sejumlah 4 indikator, sebanyak 2 indikator berstatus tercapai (capaian target RKPD 2014 sama atau melampaui target pada tahun 2014) dan 1 indikator berstatus tidak tercapai (capaian target RKPD 2014 tidak melampaui target). Sedangkan 1 indikator yaitu Terlaksananya tindakan awal terhadap pengaduan masyarakat tentang pelanggaran di bidang penataan ruang dalam waktu 5 (lima) hari kerja belum diketahui capaiannya.



Capaian kinerja terhadap target akhir RPJMD juga menunjukkan hasil yang kurang, terlihat dari 4 indikator, hanya ada 1 indikator yang berstatus telah tercapai pada tahun 2014 (capaian target akhir RPJMD sampai dengan tahun 2014 sebesar 100% atau lebih), 1 indikator berstatus akan tercapai (capaian target akhir RPJMD sampai dengan tahun 2014 sebesar  $\geq 60\%$  dan  $< 100\%$ ) dan 1 indikator berstatus perlu upaya keras (capaian target akhir RPJMD sampai dengan tahun 2014 dibawah  $\geq 60\%$ ).

Walaupun secara matematis kinerja pencapaian target akhir sudah mengarah pada pencapaian target akhir RPJMD, namun apabila dibandingkan antara realisasi tahun 2014 dengan target tahun 2014, sebagian indikator masih belum sesuai dengan target tahunan, seperti luasan Ruang Terbuka Hijau (RTH) publik sebesar 20% dari luas wilayah kota/kawasan perkotaan, sedangkan indikator Terlaksananya tindakan awal terhadap pengaduan masyarakat tentang pelanggaran di


bidang penataan ruang dalam waktu 5 (lima) hari kerja belum diketahui capaiannya.

Secara rinci kinerja pembangunan urusan penataan ruang dapat dilihat dari tabel di bawah ini:

**Tabel 2.14**  
**Capaian Target Kinerja RPJMD Kabupaten Banjarnegara**  
**Urusan Penataan Ruang**

No	Indikator Kinerja	Satuan	Target RPJMD		Pencapaian Kinerja RPJMD		Target Akhir RPJMD 2016	% Status Capaian Target Akhir	Status
			2013	2014	2013	2014			
1.	Tersedianya informasi mengenai Rencana Tata Ruang (RTR) wilayah Kabupaten beserta rencana rincinya melalui peta analog dan peta digital		66,6	33,3	66,6	33,3	100	33.3	
2.	Terlaksananya penjangkaran aspirasi masyarakat melalui forum konsultasi publik yang memenuhi syarat inklusif dalam proses penyusunan RTR dan program pemanfaatan ruang yang dilakukan minimal 2 (dua) kali setiap disusunnya RTR dan program pemanfaatan ruang		66,6	100	66,6	100	100	100	
3.	Terlaksananya tindakan awal terhadap pengaduan		66,6		66,6		100		



No	Indikator Kinerja	Satuan	Target RPJMD		Pencapaian Kinerja RPJMD		Target Akhir RPJMD 2016	% Status Capaian Target Akhir	Status
			2013	2014	2013	2014			
	masyarakat tentang pelanggaran di bidang penataan ruang dalam waktu 5 (lima) hari kerja								
4.	Tersedianya luasan Ruang Terbuka Hijau (RTH) publik sebesar 20% dari luas wilayah kota/kawasan perkotaan			100	26,73	15	20	75	

Keterangan



Telah Tercapai



Akan Tercapai







Perlu Upaya Keras

6. Perumahan


Kinerja pembangunan pada urusan perumahan menunjukkan hasil kinerja yang baik, dari sejumlah 7 indikator, sebanyak 7 indikator berstatus tercapai (capaian target RKPD 2014 sama atau melampaui target pada tahun 2014). Akan tetapi, capaian kinerja terhadap target akhir RPJMD menunjukkan hasil yang kurang baik, terlihat dari hanya 2 indikator yang berstatus telah tercapai pada tahun 2014 (capaian target akhir RPJMD sampai dengan tahun 2014 sebesar 100% atau lebih), 4 indikator berstatus akan tercapai (capaian target akhir RPJMD sampai dengan tahun 2014 sebesar  $\geq 60\%$  dan  $< 100\%$ ) dan 1 indikator berstatus perlu upaya keras (capaian target akhir RPJMD sampai dengan tahun 2014 dibawah  $\geq 60\%$ ). Indikator yang berstatus perlu upaya keras adalah Tersedianya Dokumen Perencanaan: RKPD yg telah ditetapkan dgn PERKADA. Secara rinci kinerja


pembangunan urusan perumahan dapat dilihat dari tabel dibawah ini:


**Tabel 2.15**  
**Capaian Target Kinerja RPJMD Kabupaten Banjarnegara**  
**Urusan Perencanaan Pembangunan**

No	Indikator Kinerja	Satuan	Target RPJMD		Pencapaian Kinerja RPJMD		Target Akhir RPJMD 2016	% Status Capaian Target Akhir	Status
			2013	2014	2013	2014			
1.	Tersedianya dokumen perencanaan RPJPD yg telah ditetapkan dgn PERDA	dokumen	1	1	1	1	1	100	
2.	Tersedianya Dokumen Perencanaan : RPJMD yg telah ditetapkan dgn PERDA	dokumen	1	1	1	1	1	100	
3.	Tersedianya Dokumen Perencanaan : RKPD yg telah ditetapkan dgn PERKADA	dokumen	2	1	2	1	5	20	
4.	Penjabaran Program RPJMD kedalam RKPD	dokumen	100	100	100	100	100	100	

Keterangan

 Telah Tercapai

 Akan Tercapai

 Perlu Upaya Keras










7. Perhubungan

Kinerja pembangunan pada urusan perumahan menunjukkan hasil kinerja yang kurang baik, dari sejumlah 9 indikator, sebanyak 4 indikator berstatus tercapai (capaian target RKPD 2014 sama atau melampaui target pada tahun 2014) dan 5 indikator berstatus tidak tercapai. Indikator kinerja yang berstatus tidak tercapai adalah Jumlah arus penumpang angkutan umum; Jumlah uji kir angkutan umum; Angkutan darat;

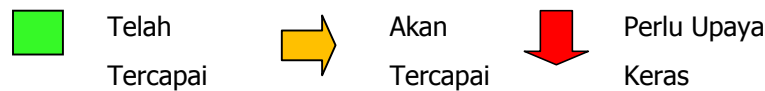
Kepemilikan KIR angkutan umum; dan Pemasangan Rambu-rambu.

Apabila dibandingkan antara realisasi kinerja dengan target akhir RPJMD, dari 9 indikator, ada 4 indikator yang berstatus tercapai (capaian target akhir RPJMD sampai dengan tahun 2014 sebesar 100% atau lebih), ada 5 indikator yang berstatus akan tercapai (capaian target akhir RPJMD sampai dengan tahun 2014 sebesar  $\geq 60\%$  dan  $< 100\%$ ). Secara rinci kinerja pembangunan urusan perhubungan dapat dilihat dari tabel dibawah ini:

**Tabel 2.16**  
**Capaian Target Kinerja RPJMD Kabupaten Banjarnegara**  
**Urusan Perhubungan**

No	Indikator Kinerja	Satuan	Target RPJMD		Pencapaian Kinerja RPJMD		Target Akhir RPJMD 2016	% Status Capaian Target Akhir	Status
			2013	2014	2013	2014			
1.	Jumlah arus penumpang angkutan umum	%	882,554	838,427	864,902	821,656	756,680	108.59	
2.	Rasio ijin trayek		0	0.00041	0,00	0.0038	0	0.00	
3.	Jumlah uji kir angkutan umum	Unit	1,188	1244	1,094	1160	1,351	85.86	
4.	Jumlah Terminal Bis	unit	7	7	7	7	7	100.00	
5.	Angkutan darat		0	0.047	0,06	0.046	0	0.00	
6.	Kepemilikan KIR angkutan umum	%	97	97.56	94,30	93.81	98	95.72	
7.	Lama pengujian kelayakan angkutan umum (KIR)	menit	15	47	47,00	47	15	313.33	
8.	Biaya pengujian kelayakan angkutan umum	%	43,500	44,000	44,000	44,000	43,500	101.15	
9.	Pemasangan Rambu-rambu	%	55	69.71	53,00	64.14	100	64.14	

Keterangan










8. Lingkungan Hidup




Kinerja pembangunan pada urusan lingkungan hidup menunjukkan hasil kinerja yang kurang baik, dari sejumlah 15 indikator, sebanyak 3 indikator berstatus tercapai (capaian target RKPD 2014 sama atau melampaui target pada tahun 2014), 9 indikator berstatus tidak tercapai (capaian target RKPD 2014 tidak melampaui target) dan 3 indikator belum diketahui capaiannya. Capaian kinerja pembangunan terhadap target akhir RPJMD juga menunjukkan hasil yang kurang baik. Dari 15 indikator, 2 indikator yang berstatus telah tercapai pada tahun 2014 (capaian target akhir RPJMD sampai dengan tahun 2014 sebesar 100% atau lebih), 4 indikator berstatus akan tercapai (capaian target akhir RPJMD sampai dengan tahun 2014 sebesar ≥60% dan <100%) dan 6 indikator berstatus perlu upaya keras (capaian target akhir RPJMD sampai dengan tahun 2014 dibawah ≥60%).

Secara rinci kinerja pembangunan urusan lingkungan hidup dapat dilihat dari tabel dibawah ini:


Tabel 2.17  
Capaian Target Kinerja RPJMD Kabupaten Banjarnegara  
Urusan Lingkungan Hidup

No	Indikator Kinerja	Satuan	Target RPJMD		Pencapaian Kinerja RPJMD		Target Akhir RPJMD 2016	% Status Capaian Target Akhir	Status
			2013	2014	2013	2014			
1.	Persentase penanganan sampah	%	65	60	59,24	58,31	85	68.6	
2.	Tempat pembuangan sampah (TPS) per satuan penduduk		0,05	0,04	2,93	0,05	0,08	62.5	


No	Indikator Kinerja	Satuan	Target RPJMD		Pencapaian Kinerja RPJMD		Target Akhir RPJMD 2016	% Status Capaian Target Akhir	Status
			2013	2014	2013	2014			
3.	Cakupan penghijauan wilayah rawan longsor dan Sumber Mata Air		21	24	18	23	30	76.67	
4.	Pencemaran status mutu air	%	100	100	100	100	100	100.00	
5.	Cakupan terhadap pengawasan amdal	%	100	100	100	2.00	0,2	1000.00	
6.	Penegakan hukum lingkungan (%)	%	30	40	0	40	50	80.00	
7.	Cakupan lingkungan yang sehat dan aman yang didukung dengan prasarana sarana dan utilitas umum (PSU)	%	22	100	22	4	55	7.27	
8.	Jumlah usaha dan/atau kegiatan yang mentaati persyaratan administrasi dan teknis pencegahan pencemaran udara	%	100	100	10	3	100	3.00	
9.	Jumlah usaha dan/atau kegiatan sumber tidak bergerak yang memenuhi persyaratan administrasi dan teknis pencegahan udarapencegahan	%	100	100	50	3	100	3.00	
10.	Jumlah luasan	%	100	100	0	100	100	100.00	

No	Indikator Kinerja	Satuan	Target RPJMD		Pencapaian Kinerja RPJMD		Target Akhir RPJMD 2016	% Status Capaian Target Akhir	Status
			2013	2014	2013	2014			
	lahan dan/atau tanah untuk produksi biomassa yang telah ditetapkan dan diinformasikan status kerusakannya								
11.	Jumlah pengaduan masyarakat akibat adanya dugaan pencemaran dan /atau perusakan lingkungan hidup yang ditindak lanjuti	%	90	100	100	4	100	4.00	
12.	Tersedianya sistem air limbah setempat yang memadai	%	36	24	7		60		
13.	Tersedianya sistem air limbah skala komunitas/ kawasan/ kota	%	20	10	0		40		
14.	Tersedianya fasilitas pengurangan sampah di perkotaan	%	20	10	17,66	2.6	40	6.5	
15.	Tersedianya sistem penanganan sampah di perkotaan		60	55	80	48.75	100	48.75	


Keterangan



Telah Tercapai



Akan Tercapai



Perlu Upaya Keras

9. Pertanian

Secara rinci kinerja pembangunan urusan pertanian dapat dilihat dari tabel di bawah ini:

Tabel 2.18  
Capaian Target Kinerja RPJMD Kabupaten Banjarnegara  
Urusan Pertanian

No	Indikator Kinerja	Satuan	Target RPJMD		Pencapaian Kinerja RPJMD		Target Akhir RPJMD 2016	% Status Capaian Target Akhir	Status
			2013	2014	2013	2014			
1.	Jumlah bidang lahan bersertifikat	Bidang	3,200		7,588		4000		
2.	Penyelesaian kasus tanah Negara	%	100		100		100		
3.	Penyelesaian Izin lokasi	%	100		100		100		

Keterangan



Telah  
Tercapai



Akan  
Tercapai



Perlu Upaya  
Keras

10. Kependudukan dan Catatan Sipil








Kinerja pembangunan pada urusan kependudukan dan catatan sipil menunjukkan hasil kinerja yang baik, dari sejumlah 8 indikator, sebanyak 7 indikator berstatus tercapai (capaian realisasi RKPD 2014 sama atau melampaui target pada tahun 2014) dan 1 indikator berstatus tidak tercapai (capaian realisasi RKPD lebih rendah target pada tahun 2014) yaitu Rasio bayi berakte kelahiran (%). Indikator tersebut tidak tercapai karena pada banyak pasangan orang tua yang tidak segera mendaftarkan bayi mereka yang lahir pada bulan Desember. Sehingga, capaian pada tahun 2014, tidak sesuai dengan target.

Apabila dibandingkan antara realisasi capaian tahun 2014 dengan target akhir RPJMD, capaian kinerja indikator urusan kependudukan dan catatan sipil

menunjukkan hasil yang baik, terlihat dari 8 indikator, ada 5 indikator yang berstatus telah tercapai pada tahun 2014 (capaian target akhir RPJMD sampai dengan tahun 2014 sebesar 100% atau lebih), dan 3 indikator berstatus akan tercapai (capaian target akhir RPJMD sampai dengan tahun 2014 sebesar  $\geq 60\%$  dan  $< 100\%$ ). Indikator yang berstatus akan tercapai adalah kepemilikan KTP; Cakupan penerbitan KTP berbasis NIK atau e-KTP untuk yang pertama kali; dan Rasio bayi berakte kelahiran (%).

Secara rinci kinerja pembangunan urusan kependudukan dan catatan sipil dapat dilihat dari tabel dibawah ini:

**Tabel 2.19**  
**Capaian Target Kinerja RPJMD Kabupaten Banjarnegara**  
**Urusan Kependudukan dan Catatan Sipil**

No	Indikator Kinerja	Satuan	Target RPJMD		Pencapaian Kinerja RPJMD		Target Akhir RPJMD 2016	% Status Capaian Target Akhir	Status
			2013	2014	2013	2014			
1.	Kepemilikan KTP	%	96,06	95,88	96,32	97,46	100	97,46	
2.	Cakupan penerbitan KTP berbasis NIK atau e-KTP untuk yang pertama kali	%	70	80	82,78	97,46	100	97.46	
3.	Rasio bayi berakte kelahiran (%)	%	100	83,61	85,60	82,18	100	82.18	
4.	Rasio pasangan berakte nikah	%	100	100	100	100	100	100.00	
5.	Kepemilikan akta kelahiran per 1000 penduduk	%	64,64	60,74	83,66	85,77	69,21	123.93	
6.	Ketersediaan database kependudukan skala provinsi		Sudah	sudah	sudah	sudah	Sudah	Sudah	
7.	Penerapan KTP Nasional berbasis NIK		Sudah	sudah	sudah	sudah	Sudah	Sudah	



No	Indikator Kinerja	Satuan	Target RPJMD		Pencapaian Kinerja RPJMD		Target Akhir RPJMD 2016	% Status Capaian Target Akhir	Status
			2013	2014	2013	2014			
8.	Cakupan pelayanan penerbitan akte kelahiran	%	100	83,7	178,88	144	100	144.00	<div></div>

Keterangan



Telah  
Tercapai



Akan  
Tercapai



Perlu Upaya  
Keras






11. Pemberdayaan Perempuan dan Perlindungan Anak


Kinerja pembangunan pada urusan pemberdayaan perempuan dan perlindungan anak menunjukkan hasil kinerja yang kurang baik, dari sejumlah 16 indikator, sebanyak 6 indikator berstatus tercapai (capaian realisasi RKPD 2014 sama atau melampaui target pada tahun 2014) dan 4 indikator berstatus tidak tercapai (capaian realisasi RKPD lebih rendah target pada tahun 2014). Sedangkan 6 indikator yaitu Cakupan layanan rehabilitasi sosial yang diberikan oleh petugas rehabilitasi sosial terlatih bagi perempuan dan anak korban kekerasan di dalam unit pelayanan terpadu; Cakupan bimbingan rohani yang diberikan oleh petugas bimbingan rohani terlatih bagi perempuan dan anak korban kekerasan di dalam unit pelayanan terpadu; Cakupan penegakan hukum dan tingkat penyidikan sampai dengan putusan pengadilan atas kasus-kasus kekerasan yang mendapat pelayanan bantuan hukum; Cakupan perempuan dan anak korban kekerasan yang mendapatkan layanan bantuan hukum; Cakupan layanan pemulihan bagi perempuan dan anak korban kekerasan; dan Cakupan pelayanan reintegrasi sosial bagi perempuan dan anak korban kekerasan, belum dapat dihitung capaiannya terhadap target RKPD karena belum ada target kinerja indikator.

Apabila dibandingkan antara realisasi capaian pada tahun 2014 dan target akhir RPJMD, hasil kinerja terhadap target akhir RPJMD juga menunjukkan hasil yang kurang baik, karena dari 16 indikator, 5 indikator yang berstatus telah tercapai pada tahun 2014 (capaian target akhir RPJMD sampai dengan tahun 2014 sebesar 100% atau lebih), 4 indikator berstatus akan tercapai (capaian target akhir RPJMD sampai dengan tahun 2014 sebesar  $\geq 60\%$  dan  $< 100\%$ ) dan 2 indikator berstatus perlu upaya keras (capaian target akhir RPJMD sampai dengan tahun 2014 dibawah  $\geq 60\%$ ).

Secara rinci kinerja pembangunan urusan pemberdayaan perempuan dan perlindungan anak dapat dilihat dari tabel dibawah ini:

**Tabel 2.20**  
**Capaian Target Kinerja RPJMD Kabupaten Banjarnegara**  
**Urusan Pemberdayaan Perempuan dan Perlindungan Anak**

No	Indikator Kinerja	Satuan	Target RPJMD		Pencapaian Kinerja RPJMD		Target Akhir RPJMD 2016	% Status Capaian Target Akhir	Status
			2013	2014	2013	2014			
1.	Persentase partisipasi perempuan di lembaga pemerintah (%)	%	66,02	66,20	47,10	47,26	66,37	71.21	
2.	Rasio KDRT		0,0075	0,0074	0,0025	0,0025	0,0071	35.21	
3.	Partisipasi angkatan kerja perempuan	%	23	24,00	94,80	24,00	26	92.31*	
4.	Penyelesaian pengaduan perlindungan perempuan dan anak dari tindakan kekerasan (%)	%	90	100,00	95,92	72,46	100	72.46	
5.	Rasio siswa perempuan terhadap siswa laki-laki pada pendidikan dasar		0,98	0,98	0,95	0,95	0,98	96.94	

No	Indikator Kinerja	Satuan	Target RPJMD		Pencapaian Kinerja RPJMD		Target Akhir RPJMD 2016	% Status Capaian Target Akhir	Status
			2013	2014	2013	2014			
6.	Rasio siswa perempuan terhadap siswa laki-laki pada pendidikan menengah		0,92	0,98	0,94	1,03	0,98	105.10	
7.	Rasio melek huruf perempuan terhadap laki-laki pada kelompok usia 15-24 tahun		0,98	0,99	0,97	0,99	0,99	100.00	
8.	Persentase perempuan di lembaga legislative	%	16	30,00	16,00	17,77	30	59.23	
9.	Cakupan perempuan dan anak korban kekerasan yang mendapat layanan kesehatan oleh tenaga kesehatan yang terlatih di Puskesmas mampu terlaksana KIP/A dan PPT/PKT di RS	%	100	100	100	100	100	100.00	
10.	Cakupan perempuan dan anak korban kekerasan yang mendapatkan penanganan pengaduan oleh petugas terlatih di dalam unit pelayanan terpadu	%	85	100	100	100	100	100.00	
11.	Cakupan layanan rehabilitasi sosial yang diberikan oleh	%	60		83,3	88	60		

No	Indikator Kinerja	Satuan	Target RPJMD		Pencapaian Kinerja RPJMD		Target Akhir RPJMD 2016	% Status Capaian Target Akhir	Status
			2013	2014	2013	2014			
	petugas rehabilitasi sosial terlatih bagi perempuan dan anak korban kekerasan di dalam unit pelayanan terpadu								
12.	Cakupan bimbingan rohani yang diberikan oleh petugas bimbingan rohani terlatih bagi perempuan dan anak korban kekerasan di dalam unit pelayanan terpadu	%	60		96	96	60		<div></div>
13.	Cakupan penegakan hukum dan tingkat penyidikan sampai dengan putusan pengadilan atas kasus-kasus kekerasan yang mendapat pelayanan bantuan hukum	%	45		100		55		
14.	Cakupan perempuan dan anak korban kekerasan yang mendapatkan layanan bantuan hukum	%	45		100		50		
15.	Cakupan layanan pemulangan bagi perempuan	%	45		100		50		

No	Indikator Kinerja	Satuan	Target RPJMD		Pencapaian Kinerja RPJMD		Target Akhir RPJMD 2016	% Status Capaian Target Akhir	Status
			2013	2014	2013	2014			
	dan anak korban kekerasan								
16.	Cakupan pelayanan reintegrasi sosial bagi perempuan dan anak korban kekerasan	%	80		100		100		

Keterangan



Telah  
Tercapai



Akan  
Tercapai



Perlu Upaya  
Keras

12.Keluarga Berencana dan Keluarga Sejahtera





Kinerja pembangunan pada urusan keluarga berencana dan keluarga sejahtera menunjukkan hasil kinerja yang cukup baik, terlihat dari 12 indikator kinerja, sebanyak 7 indikator berstatus tercapai (capaian realisasi RKPD 2014 sama atau melampaui target pada tahun 2014) dan 5 indikator berstatus tidak tercapai (capaian realisasi RKPD melampaui target pada tahun 2014).








Apabila dibandingkan antara realisasi tahun 2014 dengan target tahun 2014, sebagian indikator masih belum sesuai dengan target tahunan, seperti : Rata-rata jumlah anak perkeluarga; Cakupan sasaran pasangan usia subur (PUS) yang isterinya dibawah usia 20 tahun; Cakupan PUS yang ingin berKB tidak terpenuhi (unmeet need); Cakupan PUS pererta KB anggota usia peningkatan pendapatan keluarga sejahtera (UPPKS) yang berKB mandiri; dan Ratio Penyuluh KB / Petugas Lapangan KB 1 PKB/PLKB Desa (PPKBD) setiap desa/kelurahan 2 PPKBD.

Capaian realisasi kinerja indikator terhadap target akhir RPJMD juga menunjukkan hasil yang kurang baik, terlihat dari 12 indikator, ada 5 indikator yang berstatus telah tercapai pada tahun 2014 (capaian target akhir RPJMD sampai dengan tahun 2014 sebesar 100% atau lebih). Akan tetapi khusus untuk indikator Keluarga Pra Sejahtera dan Keluarga Sejahtera I, meskipun capaian terhadap target akhirnya sebesar 93,68%, indikator ini sudah berstatus tercapai karena realisasi capaian yang lebih rendah dari target akhir mengindikasikan bahwa kemampuan pemerintah daerah dalam menurunkan jumlah keluarga pra sejahtera dan keluarga sejahtera I sudah baik. Dari 7 indikator, ada 4 indikator yang berstatus akan tercapai (capaian target akhir RPJMD sampai dengan tahun 2014 sebesar  $\geq 60\%$  dan  $< 100\%$ ) dan 3 indikator berstatus perlu upaya keras (capaian target akhir RPJMD sampai dengan tahun 2014 sebesar  $\geq 60\%$ ).

Secara rinci kinerja pembangunan urusan keluarga berencana dan keluarga sejahtera dapat dilihat dari tabel dibawah ini:

**Tabel 2.21**  
**Capaian Target Kinerja RPJMD Kabupaten Banjarnegara**  
**Urusan Keluarga Berencana dan Keluarga Sejahtera**

No	Indikator Kinerja	Satuan	Target RPJMD		Pencapaian Kinerja RPJMD		Target Akhir RPJMD 2016	% Status Capaian Target Akhir	Status
			2013	2014	2013	2014			
1.	Rata-rata jumlah anak perkeluarga	orang	2,15	2,13	2,3	2,35	2	117.50	
2.	Rasio Akseptor KB (%)	%	77	78,00	78,64	79,01	80	98.76	
3.	Jumlah peserta KB Aktif		15000 0	151,0 00	154,2 45	157,5 97	153,00 0	103.00	
4.	Cakupan sasaran pasangan usia subur (PUS)	%	3,52	3,46	3,34	3,05	3,16	96.52	

No	Indikator Kinerja	Satuan	Target RPJMD		Pencapaian Kinerja RPJMD		Target Akhir RPJMD 2016	% Status Capaian Target Akhir	Status
			2013	2014	2013	2014			
	yang isterinya dibawah usia 20 tahun								
5.	Cakupan sasaran pasangan usia subur menjadi Peserta KB aktif	%	74,2	74,20	78,64	78,79	74,2	106.19	
6.	Cakupan PUS yang ingin berKB tidak terpenuhi (unmeet need)	%	7	5,00	8,25	8,78	5	175.60	
7.	Cakupan anggota Bina Keluarga Balita (BKB) ber KB	%	60,75	70,00	62,98	74,28	75	99.04	
8.	Cakupan PUS pererta KB anggota usia peningkatan pendapatan keluarga sejahtera (UPPKS) yang berKB mandiri	%	75	87,00	85,37	87,94	87	101.08	
9.	Ratio Penyuluh KB / Petugas Lapangan KB 1 PKB/PLKB Desa (PPKBD) setiap desa/keluahan 2 PPKBD		90	100,00	37,41	38,13	100	38.13	
10.	Ratio Petugas Pembantu Pembina KB Desa (PPKBD) setiap Desa/ keluahan 1 PPKBD		100	100,00	100	100	100	100.00	
11.	Cakupan penyedia alat dan obat kontrasepsi untuk memenuhi permintaan masyarakat,	%	66,6	100,00	66,6	100	100	100.00	

No	Indikator Kinerja	Satuan	Target RPJMD		Pencapaian Kinerja RPJMD		Target Akhir RPJMD 2016	% Status Capaian Target Akhir	Status
			2013	2014	2013	2014			
12.	Keluarga Pra Sejahtera dan Keluarga Sejahtera I	%	52,75	52,50	49,74	48,95	52,25	93.68	<div></div>

Keterangan



Telah  
Tercapai



Akan  
Tercapai



Perlu Upaya  
Keras

13. Sosial

Kinerja pembangunan pada urusan sosial menunjukkan hasil kinerja yang cukup baik, dari sejumlah 6 indikator, sebanyak 4 indikator berstatus tercapai (capaian target RKPD 2014 sama atau melampaui target pada tahun 2014) dan 2 indikator berstatus tidak tercapai (capaian target RKPD 2014 tidak melampaui target). Walaupun secara matematis kinerja pencapaian target akhir sudah mengarah pada pencapaian target akhir RPJMD, namun apabila dibandingkan antara realisasi tahun 2014 dengan target tahun 2014, 2 indikator masih belum sesuai dengan target tahunan, seperti: Persentase PMKS skala Kabupaten yang memperoleh Bantuan sosial untuk pemenuhan kebutuhan dasar dan Persentase PMKS skala Kabupaten yang menerima program pemberdayaan sosial melalui Kelompok Usaha Bersama (KUBE) atau kelompok sosial ekonomi sejenis lainnya.






Apabila dibandingkan antara realisasi capaian tahun 2014 dengan target akhir RPJMD, capaian kinerja indikator urusan sosial menunjukkan hasil yang cukup baik. terlihat dari 6 indikator, ada 4 indikator yang berstatus telah tercapai pada tahun 2014 (capaian target akhir RPJMD sampai dengan tahun 2014 sebesar 100% atau lebih), dan 2 indikator berstatus perlu upaya



keras (capaian target akhir RPJMD sampai dengan tahun 2014 sebesar  $\geq 60\%$ ).

Secara rinci kinerja pembangunan urusan sosial dapat dilihat dari tabel dibawah ini:

**Tabel 2.22**  
**Capaian Target Kinerja RPJMD Kabupaten Banjarnegara**  
**Urusan Sosial**

No	Indikator Kinerja	Satuan	Target RPJMD		Pencapaian Kinerja RPJMD		Target Akhir RPJMD 2016	% Status Capaian Target Akhir	Status
			2013	2014	2013	2014			
1.	Sarana sosial seperti panti asuhan, panti jompo dan panti rehabilitasi	unit	4	4	4	4	4	100.00	
2.	Persentase PMKS skala Kabupaten yang memperoleh Bantuan sosial untuk pemenuhan kebutuhan dasar	%	41	53,00	1,93	49,57	80	61.96	
3.	Persentase PMKS skala Kabupaten yang menerima program pemberdayaan sosial melalui Kelompok Usaha Bersama (KUBE) atau kelompok sosial ekonomi sejenis lainnya	%	40,95	53,95	1,43	15,34	80	19.18	
4.	Persentase Panti Sosial skala kabupaten yang menyediakan sarpras pelayanan kesejahteraan sosial	%	50	60,00	100	100	80	125.00	
5.	Persentase wahana	%	30,7	30,70	16,66	100	60,00	166.67	

No	Indikator Kinerja	Satuan	Target RPJMD		Pencapaian Kinerja RPJMD		Target Akhir RPJMD 2016	% Status Capaian Target Akhir	Status
			2013	2014	2013	2014			
	kesejahteraan sosial berbasis masyarakat (WKBSM) yang menyediakan sarpras pelayanan kesejahteraan sosial								
6.	Persentase penyandang cacat fisik dan mental serta lanjut usia tidak potensial yang telah menerima jaminan sosial	%	21	27,00	0,90	88,90	40	222.25	<div></div>

Keterangan



Telah  
Tercapai



Akan  
Tercapai



Perlu Upaya  
Keras

14.Ketenagakerjaan

Kinerja pembangunan pada urusan ketenagakerjaan menunjukkan hasil kinerja yang baik, terlihat dari 14 indikator kinerja, sebanyak 11 indikator berstatus tercapai (capaian target RKPD 2014 sama atau melampaui target pada tahun 2014) dan 4 indikator berstatus tidak tercapai (capaian realisasi RKPD lebih rendah dari target pada tahun 2014).









Apabila dibandingkan antara realisasi tahun 2014 dengan target tahun 2014, sebagian indikator masih belum sesuai dengan target tahunan, seperti: Angka partisipasi angkatan kerja; Tingkat partisipasi angkatan kerja; Pencari kerja terdaftar yang ditempatkan; dan Tingkat pengangguran terbuka.







Capaian tingkat partisipasi angkatan kerja belum mencapai target tahun 2014 disebabkan banyaknya perempuan usia produktif yang tidak bekerja, hanya

berperan sebagai ibu rumah tangga karena berbagai alasan terutama berkaitan dengan perannya dalam pengasuhan anak dan mengurus rumah tangga. Tingginya tingkat pengangguran terbuka di Kabupaten Banjarnegara disebabkan oleh keterbatasan lapangan kerja dan peluang kerja bagi para pencari kerja, dan masih terbatasnya kesempatan berusaha, serta terbatasnya keterampilan calon tenaga kerja.



Secara rinci kinerja pembangunan urusan ketenagakerjaan dapat dilihat dari tabel dibawah ini:

**Tabel 2.23**  
**Capaian Target Kinerja RPJMD Kabupaten Banjarnegara**  
**Urusan Ketenagakerjaan**

No	Indikator Kinerja	Satuan	Target RPJMD		Pencapaian Kinerja RPJMD		Target Akhir RPJMD 2016	% Status Capaian Target Akhir	Status
			2013	2014	2013	2014			
1.	Angka partisipasi angkatan kerja		75,93	77,91	79,47	74,02	81,87	90.41	
2.	Angka sengketa pengusaha-pekerja per tahun		14,92	19,83	0,00	0,00	29,65	200	
3.	Tingkat partisipasi angkatan kerja		75,93	77,91	79,47	74,02	81,87	90.41	
4.	Pencari kerja terdaftar yang ditempatkan		53,00	59,00	43,29	44,24	70	63.20	
5.	Tingkat pengangguran terbuka		2,56	2,29	3,75	3,76	1,75	214.86	
6.	Keselamatan dan perlindungan		100	100	100	100	100	100.00	
7.	Penyelesaian perselisihan buruh dan pengusaha terhadap kebijakan pemerintah daerah		100	100	100	100	100	100.00	
8.	Besaran pekerja/buruh		42	44,00	45,12	62,43	50	124.86	

No	Indikator Kinerja	Satuan	Target RPJMD		Pencapaian Kinerja RPJMD		Target Akhir RPJMD 2016	% Status Capaian Target Akhir	Status
			2013	2014	2013	2014			
	yang menjadi peserta program Jamsostek								
9.	Besaran kasus yang diselesaikan dengan perjanjian bersama		38	44	100,00	44*	50	88.00	
10.	Besaran pemeriksaan perusahaan		29	34,00	17,56	78,95	45	175.44	
11.	Besaran pengujian peralatan di perusahaan		29	36,00	55,62	56,25	50	112.50	
12.	Besaran Tenaga kerja yang mendapat pelatihan berbasis kompetensi		50	60,00	51,28	65,93	75	87.91	
13.	Besaran Tenaga kerja yang mendapat pelatihan berbasis masyarakat		40	50,00	44,45	53,33	60	88.88	
14.	Besaran Tenaga kerja yang mendapat pelatihan kewirausahaan		41	46,00	42,76	49,08	60	81.80	

Keterangan

 Telah Tercapai
 Perlu Upaya Keras

15.Koperasi dan UKM




Kinerja pembangunan pada urusan koperasi dan UKM menunjukkan hasil kinerja yang kurang baik, terlihat dari 3 indikator kinerja, sebanyak 1 indikator berstatus tercapai (capaian target RKPD 2014 sama atau melampaui target pada tahun 2014) dan 2

indikator berstatus tidak tercapai (capaian realisasi RKPD melampaui target pada tahun 2014).

Secara matematis pencapaian target akhir RPJMD tergolong baik, namun apabila dibandingkan antara realisasi tahun 2014 dengan target tahun 2014, terdapat indikator yang capaiannya lebih rendah dari target yang telah ditentukan, yaitu: Jumlah Usaha Mikro Kecil dan Menengah dan Persentase koperasi aktif. Kondisi ini menunjukkan bahwa perlu upaya pembinaan terhadap koperasi agar koperasi yang terdaftar dapat aktif kembali dan menjalankan usaha koperasi. Selain itu, pemerintah daerah perlu melakukan upaya khusus untuk meningkatkan jumlah usaha mikro kecil dan menengah dengan memberikan bantuan modal.

Secara rinci kinerja pembangunan urusan koperasi dan UKM dapat dilihat dari tabel dibawah ini:

**Tabel 2.24**  
**Capaian Target Kinerja RPJMD Kabupaten Banjarnegara**  
**Urusan Koperasi dan UMKM**

No	Indikator Kinerja	Satuan	Target RPJMD		Pencapaian Kinerja RPJMD		Target Akhir RPJMD 2016	% Status Capaian Target Akhir	Status
			2013	2014	2013	2014			
1.	Jumlah Usaha Mikro Kecil dan Menengah	Unit	23,798	24,036	23,874	23,899	24,519	97.47	
2.	Persentase koperasi aktif	%	80,72	81,18	81,68	81,09	82,02	98.87	
3.	Jumlah BPR/LKM (buah/unit)	buah/unit	255	267	201	666	294	226.53	

Keterangan

 Telah Tercapai

 Akan Tercapai

 Perlu Upaya Keras

16. Penanaman Modal

Secara rinci kinerja pembangunan urusan penanaman modal dapat dilihat dari tabel dibawah ini:

Tabel 2.25  
Capaian Target Kinerja RPJMD Kabupaten Banjarnegara  
Urusan Penanaman Modal

No	Indikator Kinerja	Satuan	Target RPJMD		Pencapaian Kinerja RPJMD		Target Akhir RPJMD 2016	% Status Capaian Target Akhir	Status
			2013	2014	2013	2014			
1.	Jumlah Investor berskala nasional	Perusahaan	754		641		87		
2.	Jumlah nilai Investasi berskala nasional	(Rp 000,000)	311,662,11				360,787,85		
3.	Daya serap tenaga kerja	orang	3,226		3,292		3,733		
4.	Kenaikan / penurunan Nilai Realisasi PMDN	(milyar rupiah)	21,17				28,18		
5.	Penerbitan Izin Usaha Jasa Konstruksi (IUJK) dalam 10 hari kerja setelah persyaratan lengkap	%	66,66		100		100		

Keterangan

Telah Tercapai

Akan Tercapai

Perlu Upaya Keras

17. Kebudayaan




Kinerja pembangunan urusan kebudayaan pada tahun 2014 menunjukkan hasil yang baik, terlihat dari 3 indikator kinerja yang semuanya berstatus telah tercapai (capaian target RKPD 2014 sama atau melampaui target pada tahun 2014).

Apabila dibandingkan antara realisasi capaian pada tahun 2014 dengan target akhir RPJMD, capaian indikator kinerja menunjukkan hasil yang kurang baik, karena dari 3 indikator, 1 indikator berstatus telah tercapai (capaian target akhir RPJMD sampai dengan tahun 2014 sebesar 100% atau lebih), 1 indikator berstatus akan tercapai (capaian target akhir RPJMD

sampai dengan tahun 2014 sebesar  $\geq 60\%$  s/d  $\leq 100\%$ ), dan 1 indikator berstatus perlu upaya keras (capaian target akhir RPJMD sampai dengan tahun 2014 sebesar  $\leq 60\%$ ). Indikator yang berstatus perlu upaya keras adalah Sarana penyelenggaraan seni dan budaya.

Secara rinci kinerja pembangunan urusan kebudayaan dapat dilihat dari tabel dibawah ini:

**Tabel 2.26**  
**Capaian Target Kinerja RPJMD Kabupaten Banjarnegara**  
**Urusan Kebudayaan**

No	Indikator Kinerja	Satuan	Target RPJMD		Pencapaian Kinerja RPJMD		Target Akhir RPJMD 2016	% Status Capaian Target Akhir	Status
			2013	2014	2013	2014			
1.	Penyelenggaraan festival seni dan budaya	kali	70	75	79	75	85	88,24	
2.	Sarana penyelenggaraan seni dan budaya	per 10,000 penduduk	0,0002	0,0001	0,0002	0,0001	0,0002	50.00	
3.	Benda, Situs dan Kawasan Cagar Budaya yang dilestarikan	%	2,44	2,44	2,44	4,88	4,88	100.00	

Keterangan



Telah Tercapai



Akan Tercapai



Perlu Upaya Keras

18. Pemuda dan Olah Raga

Kinerja pembangunan urusan kepemudaan dan olahraga menunjukkan kinerja yang baik, dari 8 indikator, semuanya berstatus telah tercapai (capaian target RKPD 2014 sama atau melampaui target pada tahun 2014).

Apabila dibandingkan antara realisasi capaian pada tahun 2014 dan target akhir RPJMD, semua indikator juga berstatus telah tercapai (capaian target akhir RPJMD sampai dengan tahun 2014 sebesar 100% atau lebih). Kondisi ini menunjukkan bahwa pencapaian

target indikator RPJMD tidak mengalami permasalahan yang berarti, semuanya mengarah pada pencapaian target akhir RPJMD.

Secara rinci kinerja pembangunan urusan pemuda dan olahraga dapat dilihat dari tabel dibawah ini:

**Tabel 2.27**  
**Capaian Target Kinerja RPJMD Kabupaten Banjarnegara**  
**Urusan Pemuda dan Olahraga**

No	Indikator Kinerja	Satuan	Target RPJMD		Pencapaian Kinerja RPJMD		Target Akhir RPJMD 2016	% Status Capaian Target Akhir	Status
			2013	2014	2013	2014			
1.	Jumlah organisasi pemuda	unit	24	24	24	24	24	100	<div></div>
2.	Jumlah organisasi olahraga	unit	27	27	27	27	27	100	<div></div>
3.	Jumlah kegiatan kepemudaan	kegiatan	7	7	7	7	7	100	<div></div>
4.	Jumlah kegiatan olahraga	kegiatan	5	9	9	9	5	180	<div></div>
5.	Gelanggang / balai remaja (selain milik swasta)	unit	4	4	4	4	4	100	<div></div>
6.	Lapangan olahraga	unit	46	46	118	118	46	256.52	<div></div>

Keterangan

Telah Tercapai

Akan Tercapai

Perlu Upaya Keras

**19.Kesatuan Bangsa dan Politik Dalam Negeri**



Kinerja pembangunan urusan kesatuan bangsa dan politik dalam negeri menunjukkan kinerja yang kurang baik, terlihat dari sejumlah 5 indikator RPJMD, sebanyak 2 indikator berstatus perlu upaya keras (capaian target akhir RPJMD sampai dengan tahun 2014 sebesar <60%) dan 3 indikator belum diketahui capaiannya. Apabila dibandingkan antara realisasi



tahun 2014 dengan target tahun 2014, 2 indikator yaitu Kegiatan pembinaan terhadap LSM, Ormas dan OKP dan Kegiatan pembinaan politik daerah berstatus tercapai (capaian target RKPD 2014 sama atau melampaui target pada tahun 2014).

Secara rinci kinerja pembangunan urusan kesatuan bangsa dan politik dalam negeri dapat dilihat dari tabel dibawah ini:

**Tabel 2.28**  
**Capaian Target Kinerja RPJMD Kabupaten Banjarnegara**  
**Urusan Kesatuan Bangsa dan Politik Dalam Negeri**

No	Indikator Kinerja	Satuan	Target RPJMD		Pencapaian Kinerja RPJMD		Target Akhir RPJMD 2016	% Status Capaian Target Akhir	Status
			2013	2014	2013	2014			
1.	Kegiatan pembinaan terhadap LSM, Ormas dan OKP	kegiatan	12	6	11	7	30	23,33	
2.	Kegiatan pembinaan politik daerah	kegiatan	10	5	5	10	25	40.00	
3.	Persentase korban bencana skala Kabupaten yang dievakuasi dengan menggunakan sarpras tanggap darurat lengkap	%	100		100		100		
4.	Jumlah titik rawan bencana yang telah dipantau dalam rangka mengantisipasi bencana	%	41		86		80		
5.	Persentase korban bencana skala Kabupaten yang dievakuasi dengan menggunakan sarpras tanggap darurat lengkap	lokasi	80		100		90		

Keterangan

Teloh Tercapai

Akan Tercapai

Perlu Upaya Keras

20.Otonomi Daerah, Pemerintahan Umum, Administrasi Keuangan Daerah, Perangkat Daerah, Kepegawaian, dan Persandian







Tabel 2.29




Capaian Target Kinerja RPJMD Kabupaten Banjarnegara

Urusan Otonomi Daerah, Pemerintahan Umum, Administrasi Keuangan Daerah, Perangkat Daerah, Kepegawaian, dan Persandian

No	Indikator Kinerja	Satuan	Target RPJMD		Pencapaian Kinerja RPJMD		Target Akhir RPJMD 2016	% Status Capaian Target Akhir	Status
			2013	2014	2013	2014			
1.	Rasio jumlah Polisi Pamong Praja per 10,000 penduduk	per 10,000 penduduk	0,8		0,58		1,10		
2.	Jumlah Linmas per 10,000 Penduduk	Per 10,000	86,76	87,07	94,14	93,9	85,71	109.56	
3.	Rasio Pos Siskamling per jumlah desa/kelurahan		2,42	2,45	2,24	3,19	2,52	126.59	
4.	Laju Pertumbuhan PDRB	%	5,42	6.09	5,40	5.37	6,07	88.47	
5.	Angka Kemiskinan	%	15,48	10.43	NA		8,28		
6.	Sistem informasi Pelayanan Perijinan dan administrasi pemerintah		Penge mban gan		realis asi		Pengem - bangan		
7.	Penegakan PERDA	%	100		100		100		
8.	Cakupan patroli petugas Satpol PP (dalam 24 jam)	Kali	3 x		3 x		4 x		
9.	Tingkat penyelesaian pelanggaran K3 (ketertiban, ketentraman, keindahan) di Kab, (%)	%	100		100		100		
10.	Petugas Perlindungan Masyarakat	%	0,876	0,870	0,876	0,939	0,876	107.19	

No	Indikator Kinerja	Satuan	Target RPJMD		Pencapaian Kinerja RPJMD		Target Akhir RPJMD 2016	% Status Capaian Target Akhir	Status
			2013	2014	2013	2014			
	(Linmas) di Kabupaten (%)								
11.	Cakupan petugas Linmas (%)		30	40	0,00	179	60	298.33	<div></div>
12.	Cakupan pelayanan bencana kebakaran kabupaten	%	0,003739		0,0002		0,00654		
13.	Cakupan pelayanan bencana kebakaran	%	13		397,83		25		
14.	Tingkat waktu tanggap (response time rate) daerah layanan Wilayah Manajemen Kebakaran (WMK) (%)	%	20		12,69		20		
15.	Cakupan sarana prasarana perkantoran pemerintahan desa yang baik (%)	%	82,71		82,33		88,35		
16.	Sistim Informasi Manajemen Pemda	Buah	1		12		5		
17.	Jumlah clien yang terhubung dengan web Pemda	unit	35		105		142		
18.	Indeks Kepuasan Layanan Masyarakat		Ada	Ada	Ada	Ada	Ada	Ada	<div></div>
19.	Persentase ketepatan waktu SKPD dalam penyampaian laporan kinerja (LAKIP dan TAPKIN)	%	100		96,40	98,18	100	98.18	<div></div>
20.	Pembinaan pelayanan publik		15		8,00	89 sekolah dan 20 kecamatan	14,00		

No	Indikator Kinerja	Satuan	Target RPJMD		Pencapaian Kinerja RPJMD		Target Akhir RPJMD 2016	% Status Capaian Target Akhir	Status
			2013	2014	2013	2014			
21.	Tersedianya laporan asset yg mendukung laporan Neraca		Ada		Ada		Ada		
22.	Meningkatnya jumlah PAD	Rp Milyar	65,985		103,50		88,418		
23.	Rasio PAD terhadap pendapatan daerah	%	5,68		8,03		6,76		
24.	Tersusunnya pengelolaan keuangan daerah yang tepat waktu		ya		Ya		ya		
25.	Opini Laporan Keuangan		WDP		Na		WTP		
26.	Prosentase penyelesaian TLHP Reguler Inspektorat Kab Banjarnegara		89,00	91,00	95,39	95,71	95	100.75	
27.	Prosentase penyelesaian penanganan kasus	%	94,00	94,00	112,50	100,00	96	104.17	
28.	Prosentase Pelaksanaan Tindak Lanjut Hasil Pemeriksaan Inspektorat Propinsi	%	97,00	97,00	89,10	98,32	98	100.33	
29.	Prosentase Pelaksanaan Tindak Lanjut Hasil Pemeriksaan BPKP	%	84,00	86,00	88,89	87,89	90	97.66	
30.	Prosentase Pelaksanaan Tindak Lanjut Hasil Pemeriksaan BPK	%	70,00	72,00	99,03	96,64	78	123.90	
31.	Persentase Jumlah SKPD yang ber-SPIP	%	10,00	40,00	10	41,79	100	41.79	
32.	Rasio PNS Lulusan S1	%	43	46,46	53,47	57,54	53,57	107.41	

No	Indikator Kinerja	Satuan	Target RPJMD		Pencapaian Kinerja RPJMD		Target Akhir RPJMD 2016	% Status Capaian Target Akhir	Status
			2013	2014	2013	2014			
33.	Rasio PNS Lulusan S2/S3	%	1,84	1,98	2,75	2,87	2,2	130.45	
34.	Rasio pejabat struktural yang mengikuti diklatpim	%	66,26	59,39	68,63	59,51	80,98	73.49	
35.	Rasio penanganan pelanggaran disiplin aparatur	%	69,23	64,71	64,61	55,81	100	55.81	
36.	Rasio PNS yang mengikuti diklat teknis	%	8,96	6,80	11,15	7,56	10,87	69.55	

Keterangan



Telah Tercapai



Akan Tercapai



Perlu Upaya Keras

21.Ketahanan Pangan

Capaian kinerja urusan ketahanan pangan pada tahun 2014 menunjukkan hasil yang kurang baik, hal ini dapat terlihat dari sebanyak 9 indikator, ada 5 indikator yang berstatus telah tercapai (capaian target RKPD 2014 sama atau melampaui target pada tahun 2014) dan 4 indikator berstatus tidak tercapai (capaian realisasi RKPD lebih rendah dari target pada tahun 2014).








Apabila dibandingkan antara realisasi capaian kinerja tahun 2014 dan target akhir RPJMD, kinerja pembangunan urusan ketahanan pangan menunjukkan kinerja yang kurang baik, terlihat dari sejumlah 9 indikator yang ditargetkan dalam RPJMD, sebanyak 4 indikator diketahui berstatus telah tercapai (capaian target akhir RPJMD sampai dengan tahun 2014 sebesar 100% atau lebih), 4 indikator berstatus akan tercapai (capaian target akhir RPJMD sampai dengan tahun 2014 sebesar 60% s/d <100%) dan 1 indikator berstatus

perlu upaya keras (capaian target akhir RPJMD sampai dengan tahun 2014 sebesar <60%).

Dilihat dari capaiannya, beberapa indikator yang perlu mendapatkan penanganan khusus dengan upaya-upaya dalam rangka peningkatan capaian beberapa indikator tersebut, sehingga pada tahun-tahun mendatang capaiannya sesuai dengan target tahunan, dan mengarah pada pencapaian target akhir RPJMD, yaitu: Ketersediaan Energi dan protein per kapita; Stabilisasi harga dan pasokan pangan; Pengawasan dan pembinaan keamanan pangan; dan Penanganan Kerawanan Pangan

Secara rinci kinerja pembangunan urusan ketahanan pangan dapat dilihat dari tabel dibawah ini:

**Tabel 2.30**  
**Capaian Target Kinerja RPJMD Kabupaten Banjarnegara**  
**Urusan Ketahanan Pangan**

No	Indikator Kinerja	Satuan	Target RPJMD		Pencapaian Kinerja RPJMD		Target Akhir RPJMD 2016	% Status Capaian Target Akhir	Status
			2013	2014	2013	2014			
1.	Regulasi ketahanan pangan		Ada	2	Ada	3	Ada		
2.	Ketersediaan pangan utama	%	116,23	118.44	119,43	177.28	122,56	144.65	
3.	Pencapaian Skor Pola Pangan Harapan (PPH)	%	86	80	86,3	92	90	102.22	
4.	Ketersediaan Energi dan protein per kapita	%	70	50	90,5	33	90	36.67	
5.	Ketersediaan informasi pasokan, harga dan akses pangan di daerah	%	70	80	65	80	90	88.89	
6.	Penguatan cadangan pangan	%	40	80	25,3	85	60	141.67	
7.	Stabilisasi harga dan	%	70	88	65	87.3	90	97.00	

No	Indikator Kinerja	Satuan	Target RPJMD		Pencapaian Kinerja RPJMD		Target Akhir RPJMD 2016	% Status Capaian Target Akhir	Status
			2013	2014	2013	2014			
	pasokan pangan								
8.	Pengawasan dan pembinaan keamanan pangan	%	60	70	45	65	80	81.25	➡
9.	Penanganan Kerawanan Pangan	%	40	50	25	45	60	75.00	➡

Keterangan

Telah Tercapai

➡

Akan Tercapai

⬇

Perlu Upaya Keras

22.Pemberdayaan Masyarakat dan Desa

Kinerja pembangunan urusan pemberdayaan masyarakat dan desa menunjukkan kinerja yang baik, terlihat dari sejumlah 6 indikator RPJMD, sebanyak 1 indikator berstatus telah tercapai (capaian target akhir RPJMD sampai dengan tahun 2014 sebesar 100% atau lebih); 1 indikator berstatus akan tercapai (capaian target akhir RPJMD sampai dengan tahun 2014 sebesar 60% s/d <100%) dan 1 indikator belum diketahui capaiannya. Kondisi ini menunjukkan bahwa pencapaian target indikator RPJMD tidak mengalami permasalahan yang berarti, semuanya mengarah pada pencapaian target akhir RPJMD.

Secara matematis pencapaian target akhir RPJMD tergolong baik, namun apabila dibandingkan antara realisasi tahun 2014 dengan target tahun 2014, terdapat indikator yang capaiannya lebih rendah dari target yang telah ditentukan, yaitu: Rata-rata jumlah kelompok binaan PKK.

Secara rinci kinerja pembangunan urusan pemberdayaan masyarakat dapat dilihat pada tabel di bawah ini.

Tabel 2.31  
Capaian Target Kinerja RPJMD Kabupaten Banjarnegara  
Urusan Pemberdayaan Masyarakat dan Desa

No	Indikator Kinerja	Satuan	Target RPJMD		Pencapaian Kinerja RPJMD		Target Akhir RPJMD 2016	% Status Capaian Target Akhir	Status
			2013	2014	2013	2014			
1.	Rata-rata jumlah kelompok binaan PKK	kelompok	66	68,12	66	68,12	66,15	102.98	<div></div>
2.	Jumlah LSM, ormas dan Parpol yang difasilitasi	Lembaga	15	15	14	14	21	66.67	<div></div>
3.	PKK aktif (%)	%	100	100	100	100	100	100.00	<div></div>
4.	Cakupan penyediaan informasi Data Mikro Keluarga di setiap Desa	%	66,6		66,6		100		
5.	Posyandu aktif	%	89	89,42	89	100	97,45	102.62	<div></div>
6.	Swadaya Masyarakat terhadap Program pemberdayaan masyarakat	%	20	20	20	20	20	100.00	<div></div>

Keterangan

Telah Tercapai

Akan Tercapai

Perlu Upaya Keras

23. Statistik

Capaian indikator kinerja urusan statistik menunjukkan hasil kinerja yang baik, terlihat dari 2 indikator, semuanya berstatus telah tercapai (capaian target RKPD 2014 sama atau melampaui target pada tahun 2014).

Apabila dibandingkan antara realisasi kinerja pada tahun 2014 dan target akhir RPJMD, kinerja pembangunan urusan statistik menunjukkan kinerja yang baik, terlihat dari sejumlah 2 indikator yang ditargetkan dalam RPJMD, semuanya berstatus telah tercapai (capaian target akhir RPJMD sampai dengan



tahun 2014 sebesar 100% atau lebih). Jadi secara umum berkaitan dengan penyusunan dokumen statistik tidak mengalami permasalahan yang berarti.

Secara rinci kinerja pembangunan urusan Statistik dapat dilihat pada tabel berikut ini:

**Tabel 2.32**  
**Capaian Target Kinerja RPJMD Kabupaten Banjarnegara**  
**Urusan Statistik**

No	Indikator Kinerja	Satuan	Target RPJMD		Pencapaian Kinerja RPJMD		Target Akhir RPJMD 2016	% Status Capaian Target Akhir	Status
			2013	2014	2013	2014			
1.	Buku "kabupaten dalam angka"	Dokumen	1	1	1	1	1	100	<div></div>
2.	Buku "PDRB kabupaten"	Dokumen	1	1	1	1	1	100	<div></div>

Keterangan



Telah  
Tercapai



Akan  
Tercapai



Perlu Upaya  
Keras

**24. Kearsipan**

Capaian indikator kinerja urusan kearsipan menunjukkan hasil kinerja yang baik, terlihat dari 2 indikator, semuanya berstatus telah tercapai (capaian realisasi RKPD 2014 sama atau melampaui target pada tahun 2014).

Apabila dibandingkan antara realisasi kinerja pada tahun 2014 dan target akhir RPJMD, kinerja pembangunan urusan kearsipan menunjukkan kinerja yang baik, terlihat dari sejumlah 2 indikator yang ditargetkan dalam RPJMD, semuanya berstatus telah tercapai (capaian target akhir RPJMD sampai dengan tahun 2014 sebesar 100% atau lebih). Jadi secara umum berkaitan dengan pengelolaan arsip dan peningkatan SDM tidak mengalami permasalahan yang berarti.

Secara rinci kinerja pembangunan urusan kearsipan dapat dilihat pada tabel berikut ini:

Tabel 2.33  
Capaian Target Kinerja RPJMD Kabupaten Banjarnegara  
Urusan Kearsipan

No	Indikator Kinerja	Satuan	Target RPJMD		Pencapaian Kinerja RPJMD		Target Akhir RPJMD 2016	% Status Capaian Target Akhir	Status
			2013	2014	2013	2014			
1.	Pengelolaan Arsip Secara Baku	%	5,36	1.79	5,36	7.14	3,57	200	<div></div>
2.	Peningkatan SDM Pengelola Kearsipan	Kegiata n	1	1.00	1	1.00	4	100	<div></div>

Keterangan

Telah Tercapai

Akan Tercapai

Perlu Upaya Keras




25. Komunikasi dan Informatika


Capaian indikator kinerja pada urusan komunikasi dan informatika pada tahun 2014 menunjukkan hasil yang baik. Dari 11 indikator, hanya 1 indikator yang berstatus tidak tercapai (capaian realisasi RKPD kurang dari target yang ditentukan).

Apabila dibandingkan antara realisasi kinerja pada tahun 2014 dan target akhir RPJMD, kinerja pembangunan urusan kearsipan menunjukkan kinerja yang cukup baik, terlihat dari sejumlah 11 indikator yang ditargetkan dalam RPJMD, 5 indikator berstatus telah tercapai (capaian target akhir RPJMD sampai dengan tahun 2014 sebesar 100% atau lebih), 4 indikator berstatus akan tercapai (capaian target akhir RPJMD sampai dengan tahun 2014 sebesar (capaian target akhir RPJMD sampai dengan tahun 2014 sebesar 60% s/d <100%) dan 2 indikator berstatus perlu upaya keras (capaian target akhir RPJMD sampai dengan tahun 2014 sebesar <60%).

Secara rinci kinerja pembangunan urusan komunikasi dan informatika dapat dilihat pada tabel berikut ini:

Tabel 2.34  
Capaian Target Kinerja RPJMD Kabupaten Banjarnegara  
Urusan Komunikasi dan Informatika

No	Indikator Kinerja	Satuan	Target RPJMD		Pencapaian Kinerja RPJMD		Target Akhir RPJMD 2016	% Status Capaian Target Akhir	Status
			2013	2014	2013	2014			
1.	Jumlah jaringan komunikasi		7,23	7,28	7,00	8	7,29	109.74	
2.	Rasio wartel/warnet terhadap penduduk		0,009	0.0084	0,12	0.1168	0,0078	1497.44	
3.	Jumlah surat kabar nasional/lokal	unit	7	7	7	7	7	100.00	
4.	Jumlah penyiaran radio/TV lokal	unit	14	14	14	14	15	93.33	
5.	Web site milik pemerintah daerah	unit	11	12	12	12	14	85.71	
6.	Pameran/expo	kali	46	51	46	38	61	62.30	
	<b>Pelaksanaan desiminasi pendistribusian informasi nasional melalui:</b>								
7.	a, Media massa seperti majalah , radio dan televisi	kali	10	12	15,00	14	12	116.67	
8.	b, Media baru seperti website			Setiap hari	Setiap hari	Setiap hari	Setiap hari	Setiap hari	
9.	c, Media tradisional seperti pertunjukan rakyat	kali			10	2	12	16.67	
10.	d, Media interpersonal seperti sarasehan ceramah / diskusi dan loka	kali	10	11	10	11	12	91.67	

No	Indikator Kinerja	Satuan	Target RPJMD		Pencapaian Kinerja RPJMD		Target Akhir RPJMD 2016	% Status Capaian Target Akhir	Status
			2013	2014	2013	2014			
	karya								
11.	Cakupan pengembangan dan pemberdayaan kelompok informasi masyarakat di tingkat kecamatan			3	3	3	50	6.00	

Keterangan



Telah Tercapai



Akan Tercapai



Perlu Upaya Keras




26. Perpustakaan

Kinerja pembangunan urusan perpustakaan menunjukkan kinerja yang baik, terlihat dari sejumlah 3 indikator RPJMD, sebanyak 2 indikator berstatus telah tercapai (capaian target akhir RPJMD sampai dengan tahun 2014 sebesar 100% atau lebih); dan 1 indikator berstatus akan tercapai (capaian target akhir RPJMD sampai dengan tahun 2014 sebesar 60% s/d <100%).


Namun demikian, apabila dibandingkan antara realisasi tahun 2014 dengan target tahun 2014, terdapat indikator yang capaiannya lebih rendah dari target yang telah ditentukan, sehingga berstatus tidak tercapai (capaian realisasi RKPD kurang dari target yang ditentukan). yaitu: Jumlah pengunjung perpustakaan per tahun. Capaian yang belum sesuai target ini dapat dipengaruhi oleh faktor cuaca, perubahan gedung/loka si perpustakaan dan faktor kemajuan teknologi informasi. Kemajuan teknologi informasi menjadikan masyarakat bisa memperoleh bahan pustaka maupun informasi yang diperlukan secara mudah, tanpa harus mencari di perpustakaan.


Secara rinci kinerja pembangunan urusan komunikasi dan informatika dapat dilihat pada tabel berikut ini:


Tabel 2.35  
Capaian Target Kinerja RPJMD Kabupaten Banjarnegara  
Urusan Perpustakaan

No	Indikator Kinerja	Satuan	Target RPJMD		Pencapaian Kinerja RPJMD		Target Akhir RPJMD 2016	% Status Capaian Target Akhir	Status
			2013	2014	2013	2014			
1.	Jumlah perpustakaan	Unit	1,00	1.00	1,00	1.00	1	100.00	
2.	Jumlah pengunjung perpustakaan per tahun	%	4,55	4.60	3,07	4.08	4,70	86.81	
3.	Koleksi buku yang tersedia di perpustakaan daerah	%	37,4	37.59	33,42	52.01	37,96	137.01	

Keterangan

 Telah Tercapai

 Akan Tercapai

 Perlu Upaya Keras

B. Fokus Layanan Urusan Pilihan

1. Pertanian










Pada urusan pertanian, capaian kinerja pada tahun 2014 menunjukkan hasil yang cukup baik. Dari 24 indikator, sebanyak 10 indikator berstatus telah tercapai tercapai (capaian realisasi RKPD sama atau melebihi target yang telah ditentukan), sebanyak 9 indikator bertatus tidak tercapai (capaian realisasi RKPD belum mencapai target yang ditentukan), dan sebanyak 5 indikator belum diketahui capaiannya.

Meskipun realisasi capaian kinerja sudah mengarah pada pencapaian target RPJMD, ada 1 indikator yang perlu mendapatkan upaya penanganan khusus karena realisasi pada tahun 2014 masih jauh dari target akhir RPJMD yang telah ditentukan, indikator tersebut adalah jumlah populasi ternak domba (% capaian target akhirnya sebesar 0,09%).

Secara rinci kinerja pembangunan urusan pertanian dapat dilihat pada tabel berikut ini:

**Tabel 2.36**  
**Capaian Target Kinerja RPJMD Kabupaten Banjarnegara**  
**Urusan Pertanian**

No	Indikator Kinerja	Satuan	Target RPJMD		Pencapaian Kinerja RPJMD		Target Akhir RPJMD 2016	% Status Capaian Target Akhir	Status
			2013	2014	2013	2014			
	<b>Produktivitas padi atau bahan pangan utama lokal lainnya per hektar</b>								
1.	- Produktivitas padi	kw/ha	59,64	61,85	59,44	51,44	62,47	82.34	
2.	- Produktivitas Jagung	kw/ha	47,05	46,90	49,01	55,76	48,20	115.68	
3.	- Produktivitas Kedelai	kw/ha	8,65	11,20	11,52	10,14	12,20	83.11	
	<b>Produktivitas Tanaman Hortikultura</b>								
4.	- Durian	kg/pohon	28,73	33,03	88,99	34,46	43,69	78.87	
5.	- Salak	kg/pohon	15,83	15,98	14,26	23,66	16,30	145.15	
6.	- Pisang	kg/pohon	41,10	43,57	49,74	41,52	48,95	84.82	
7.	- Kentang	kw/ha	172,90	181,55	142,81	152,00	200,16	75.94	
8.	Kontribusi sektor pertanian/ peternakan/ perikanan terhadap PDRB	%	34,88		37,95		33,85		
9.	Kontribusi sektor pertanian (tabama) terhadap PDRB sektor pertanian	%	32,37		NA		31,41		
	<b>Jumlah Populasi Ternak</b>								
10.	- Sapi	ekor	35,357	35,888	32,899	34,863	36,972	94.30	
11.	- Sapi Perah	ekor	2,954	2,998	3,276	3,301	3,089	106.86	
12.	- Kambing	ekor	192,532	196,383	185,998	185,405	204,317	90.74	

No	Indikator Kinerja	Satuan	Target RPJMD		Pencapaian Kinerja RPJMD		Target Akhir RPJMD 2016	% Status Capaian Target Akhir	Status
			2013	2014	2013	2014			
13.	- Domba	ekor	111,104	112,215	102,305	104,22	114,471	0.09	
	<b>Prosentase Keberhasilan Inseminasi Buatan</b>								
14.	- Perbandingan Jmlh Kelahiran dengan Pemakaian Semen	%	66,67	71,27	70,56	79,61	73,00	109.05	
15.	Kontribusi sektor perkebunan (tanaman keras) terhadap PDRB	%	4,46		NA		4,6		
	<b>Produktivitas perkebunan</b>								
16.	Kopi Robusta (ton/ha)	ton/ha	0,4	0,45	0,47	0,46	0,55	83.64	
17.	Kopi Arabika (ton/ha)	ton/ha	0,25	0,3	0,30	0,36	0,4	90.00	
18.	Kelapa Dalam (ton/ha)	ton/ha	0,72	0,74	0,70	0,77	0,78	98.72	
19.	Kelapa Deres (ton/ha)	ton/ha	8,2	0,84	8,29	7,47	8,8	84.89	
20.	Teh (ton/ha)	ton/ha	1	1,2	1,20	1,01	1,4	72.14	
21.	Karet (ton/ha)	ton/ha		0,19	0,20	0,36	0,31	116.13	
22.	Tebu (ton/ha)	ton/ha	70	80	60,00	53,62	80	67.03	
23.	Kontribusi Produksi kelompok petani terhadap PDRB (%)	%	79,57	79,57	NA		NA		
24.	Cakupan bina kelompok petani	%	17,66	20,26	25,60		25,45		

Keterangan



Telah Tercapai




Akan Tercapai



Perlu Upaya Keras

2. Kehutanan

Tabel 2.37  
Capaian Target Kinerja RPJMD Kabupaten Banjarnegara  
Urusan Kehutanan

No	Indikator Kinerja	Satuan	Target RPJMD		Pencapaian Kinerja RPJMD		Target Akhir RPJMD 2016	% Status Capaian Target Akhir	Status
			2013	2014	2013	2014			
1.	Rehabilitasi hutan dan lahan kritis	%	4,39		5,67	4,39	3,3		
2.	Kerusakan Kawasan Hutan	%	0	0	1,16	0,08	0		
3.	Kontribusi sektor kehutanan terhadap PDRB	%	0,67	0,66	NA		0,68		

Keterangan



Telah Tercapai



Akan Tercapai



Perlu Upaya Keras

3. Energi dan Sumberdaya Mineral

Tabel 2.38  
Capaian Target Kinerja RPJMD Kabupaten Banjarnegara  
Urusan Energi dan Sumberdaya Mineral

No	Indikator Kinerja	Satuan	Target RPJMD		Pencapaian Kinerja RPJMD		Target Akhir RPJMD 2016	% Status Capaian Target Akhir	Status
			2013	2014	2013	2014			
1.	Pertambangan tanpa ijin yang di tertibkan	%	76		98		97		
2.	Kontribusi sektor pertambangan terhadap PDRB	%	0,52		0,52		0,54		
3.	Peningkatan pemanfaatan potensi panas bumi	MW	60		35		170		
4.	Pemanfaatan Potensi Gas Rawa	KK	60		-		235		

Keterangan



Telah Tercapai



Akan Tercapai



Perlu Upaya Keras





4. Pariwisata


Pada urusan pariwisata, capaian kinerja pada tahun 2014 menunjukkan hasil yang cukup baik. Dari 2 indikator, sebanyak 1 indikator berstatus telah tercapai tercapai (capaian realisasi RKPD sama atau melebihi target yang telah ditentukan), sebanyak 1 indikator bertatus tidak tercapai (capaian realisasi RKPD belum mencapai target yang ditentukan. Meskipun realisasi capaian kinerja sudah mengarah pada pencapaian target RPJMD, ada 1 indikator yang perlu mendapatkan upaya penanganan khusus karena realisasi pada tahun 2014 masih jauh dari target akhir RPJMD yang telah ditentukan, yaitu Kunjungan wisata (%).


Secara rinci kinerja pembangunan urusan pariwisata dapat dilihat pada tabel berikut ini:


Tabel 2.39  
Capaian Target Kinerja RPJMD Kabupaten Banjarnegara  
Urusan Pariwisata

No	Indikator Kinerja	Satuan	Target RPJMD		Pencapaian Kinerja RPJMD		Target Akhir RPJMD 2016	% Status Capaian Target Akhir	Status
			2013	2014	2013	2014			
1.	Kunjungan wisata (%)	(%)	100	100	96,28	94.90	96,28	98.57	
2.	Pendapatan sektor pariwisata (%)	(%)	100	100	122,53	153.68	122,53	125.42	

Keterangan

Telah Tercapai

Akan Tercapai

Perlu Upaya Keras

5. Perikanan

Capaian kinerja pembangunan urusan perikanan tahun 2014 menunjukkan hasil yang kurang baik, terlihat dari sejumlah 4 indikator, 2 indikator berstatus telah tercapai dan 2 indikator berstatus tidak tercapai. Meskipun realisasi capaian kinerja sudah mengarah pada pencapaian target RPJMD, namun ada 2 indikator yang realisasi capaiannya belum mencapai target

tahunan, yaitu konsumsi ikan dan produksi perikanan kelompok ikan tangkap.

Secara rinci kinerja pembangunan urusan perikanan dapat dilihat pada tabel berikut ini:

**Tabel 2.40**  
**Capaian Target Kinerja RPJMD Kabupaten Banjarnegara**  
**Urusan Perikanan**

No	Indikator Kinerja	Satuan	Target RPJMD		Pencapaian Kinerja RPJMD		Target Akhir RPJMD 2016	% Status Capaian Target Akhir	Status
			2013	2014	2013	2014			
1.	Produksi perikanan	Ton	10,967,94	13,308,93	9,987,18	14,846,56	20,254,07	73.30	
2.	Konsumsi ikan	kg/Kap/thn	12,88	13,91	13,81	13,84	15,77	87.76	
3.	Cakupan bina kelompok pembudidaya ikan	%	20,73	22,05	19,87	54,20	24,00	225.83	
4.	Produksi perikanan kelompok pembudidaya ikan tangkap	Ton	1,308	1,334	1,320,10	1,320,10	1,387,90	95.11	

Keterangan



Telah Tercapai



Akan Tercapai



Perlu Upaya Keras




6. Perdagangan

Kinerja pembangunan urusan perdagangan menunjukkan kinerja yang baik, terlihat dari sejumlah 3 indikator yang ditargetkan dalam RPJMD, sebanyak 1 indikator berstatus telah tercapai (capaian target akhir RPJMD sampai dengan tahun 2014 sebesar 100% atau lebih), dan 2 indikator berstatus akan tercapai (capaian target akhir RPJMD sampai dengan tahun 2014 sebesar 60% s/d <100%). Walaupun berdasarkan perhitungan persentase capaian target akhir RPJMD indikator memiliki status telah tercapai dan akan tercapai, tetapi terdapat 1 indikator yang apabila dibandingkan dengan target tahun 2014 realisasi capaian kinerjanya lebih rendah (capaian realisasi RKPD belum mencapai target


yang ditentukan) yaitu: Kontribusi sektor Perdagangan terhadap PDRB. Kondisi ini menunjukkan bahwa sektor perdagangan belum memberikan kontribusi yang lebih besar terhadap perekonomian Kabupaten Banjarnegara.


Secara rinci kinerja pembangunan urusan perdagangan dapat dilihat pada tabel berikut ini:


**Tabel 2.41**  
**Capaian Target Kinerja RPJMD Kabupaten Banjarnegara**  
**Urusan Perdagangan**

No	Indikator Kinerja	Satuan	Target RPJMD		Pencapaian Kinerja RPJMD		Target Akhir RPJMD 2016	% Status Capaian Target Akhir	Status
			2013	2014	2013	2014			
1.	Kontribusi sektor Perdagangan terhadap PDRB	%	13,62	13,71	13,19	12,80	13,82	92,62	
2.	Ekspor Bersih Perdagangan	Rp 000,00 0	26,28 4	27,07 3	60,63 8	60,40 1,8	28,722	210,30	
3.	Cakupan bina kelompok pedagang/usaha informal	Kelompok	10,10 1	10,66 0	11,40 0	11,60 0	11,753	98,70	

Keterangan

 Telah Tercapai

 Akan Tercapai

 Perlu Upaya Keras




7. Perindustrian

Kinerja pembangunan urusan perindustrian menunjukkan kinerja yang baik, terlihat dari sejumlah 4 indikator yang ditargetkan dalam RPJMD, sebanyak 2 indikator berstatus telah tercapai (capaian target akhir RPJMD sampai dengan tahun 2014 sebesar 100% atau lebih), 1 indikator berstatus akan tercapai (capaian target akhir RPJMD sampai dengan tahun 2014 sebesar 60% s/d <100%) dan 1 indikator tidak dapat diketahui persentase capaian terhadap target akhir RPJMD karena belum ada data target akhirnya. Walaupun berdasarkan perhitungan persentase capaian target akhir RPJMD indikator memiliki status telah tercapai dan akan


tercapai, tetapi terdapat 1 indikator yang apabila dibandingkan dengan target tahun 2014 realisasi capaian kinerjanya lebih rendah (capaian realisasi RKPD belum mencapai target yang ditentukan) yaitu: Kontribusi sektor perindustrian terhadap PDRB.


Secara rinci kinerja pembangunan urusan perindustrian dapat dilihat pada tabel berikut ini:


**Tabel 2.42**  
**Capaian Target Kinerja RPJMD Kabupaten Banjarnegara**  
**Urusan Perindustrian**

No	Indikator Kinerja	Satuan	Target RPJMD		Pencapaian Kinerja RPJMD		Target Akhir RPJMD 2016	% Status Capaian Target Akhir	Status
			2013	2014	2013	2014			
1.	Kontribusi sektor Industri terhadap PDRB	%	12,76	12,77	12,54	12,29	12,79	96.09	
2.	Kontribusi industri rumah tangga terhadap PDRB sektor Industri	%	2,64	2,89	NA	13,49	3,46	389.88	
3.	Pertumbuhan Industri	Unit	19.829	20.107	22.000	21.996	20.663	106.45	
4.	Cakupan bina kelompok pengrajin	Kelompok	9.445	10.673	9.460	10.688			

Keterangan

 Telah Tercapai

 Akan Tercapai

 Perlu Upaya Keras


8. Ket transmigrasian

Kinerja pembangunan urusan transmigrasi menunjukkan kinerja yang kurang baik, hal ini terlihat dari satu-satunya indikator pada urusan transmigrasi yaitu Jumlah transmigran yang ditempatkan berstatus tidak tercapai (capaian realisasi RKPD belum mencapai target yang ditentukan). Persentase capaian terhadap target akhir indikato tersebut adalah sebesar 3,43. Penyebab pencapaian kinerja yang rendah adalah alokasi pengiriman transmigrasi yang dipengaruhi oleh alokasi dari pemerintah pusat, dan kesiapan daerah

penempatan transmigrasi. Melihat kondisi tersebut, maka diperlukan upaya koordinasi dan kerjasama dengan pemerintah pusat, pemerintah provinsi dan daerah calon penempatan transmigrasi.

Secara rinci kinerja pembangunan urusan transmigrasi apat dilihat pada tabel berikut ini:

**Tabel 2.43**  
**Capaian Target Kinerja RPJMD Kabupaten Banjarnegara**  
**Urusan Ketransmigrasian**

No	Indikator Kinerja	Satuan	Target RPJMD		Pencapaian Kinerja RPJMD		Target Akhir RPJMD 2016	% Status Capaian Target Akhir	Status
			2013	2014	2013	2014			
1.	Jumlah transmigran yang ditempatkan	KK	35	35	30	6	175	3.43	

Keterangan



Telah Tercapai



Akan Tercapai



Perlu Upaya Keras

2.2.4. Aspek Daya Saing Daerah

A. Fokus Kemampuan Ekonomi Daerah

**Tabel 2.44**  
**Capaian Kinerja Fokus Kemampuan Ekonomi Daerah**

No	Indikator Kinerja	Satuan	Target RPJMD		Pencapaian Kinerja RPJMD		Target Akhir RPJMD 2016	% Status Capaian Target Akhir	Status
			2013	2014	2013	2014			
I	Urusan Pertanian								
1	Nilai tukar petani								
	- NTP Petani Tan, Pangan & Hortikultura		148,47		102,04		150,71		
	- NTP Peternakan		193,94		127,92		196,87		
	- NTP Perikanan		103,23		115,81		104,79		

Keterangan



Telah Tercapai



Perlu Upaya Keras

B. Fokus Fasilitas Wilayah/Infrastruktur

Fokus fasilitas wilayah/infrastuktur yang tercantum dalam RPJMD mencakup tiga urusan, yaitu: urusan perhubungan; penataan ruang; dan Otonomi Daerah, Pemerintahan Umum, Administrasi Keuangan Daerah, Perangkat Daerah, Kepegawaian dan Persandian.

1. Perhubungan

Indikator fasilitas wilayah/infrastuktur pada urusan perhubungan yang tercantum dalam RPJMD dan ditargetkan pada tahun 2014 sebanyak 3 indikator, yaitu: Rasio panjang jalan per jumlah kendaraan; Jumlah orang/ barang yang terangkut angkutan umum; dan Jumlah orang/barang melalui terminal per tahun. Semua indikator pada urusan perhubungan berstatus telah tercapai (capaian target akhir RPJMD sampai dengan tahun 2014 sebesar 100% atau lebih).

Walaupun pencapaian semua indikator ini sudah mengarah pada pencapaian target akhir RPJMD, apabila dibandingkan antara target dan realisasi pada tahun 2014, indikator urusan perhubungan berstatus tidak tercapai. Gambaran pencapaian indikator fasilitas wilayah/infrastuktur pada urusan perhubungan sampai dengan tahun 2014 adalah sebagai berikut:

Tabel 2.45  
Capaian Kinerja Fokus Fasilitas Wilayah/Infrastruktur Urusan Perhubungan

No	Indikator Kinerja	Satuan	Target RPJMD		Pencapaian Kinerja RPJMD		Target Akhir RPJMD 2016	% Status Capaian Target Akhir	Status
			2013	2014	2013	2014			
	Urusan Perhubungan								
1.	Rasio panjang jalan per jumlah kendaraan		0,53	0,49	0,45	0,47	0,42	111,90	<div></div>
2.	Jumlah orang/ barang yang terangkut angkutan umum	Orang	882,554	838,427	864,902	821,656	756,680	108,59	<div></div>

No	Indikator Kinerja	Satuan	Target RPJMD		Pencapaian Kinerja RPJMD		Target Akhir RPJMD 2016	% Status Capaian Target Akhir	Status
			2013	2014	2013	2014			
3.	Jumlah orang/barang melalui terminal per tahun	orang	882,554	838,427	864,902	821,656	756,680	108,59	<div></div>

Keterangan



Telah Tercapai



Akan Tercapai



Perlu Upaya Keras

2. Penataan Ruang

Indikator fasilitas wilayah/infrastuktur pada urusan penataan ruang yang tercantum dalam RPJMD sebanyak 1 indikator, yaitu: Terlayannya masyarakat dalam pengurusan izin pemanfaatan ruang sesuai dengan Peraturan Daerah tentang RTRW Kabupaten beserta rinciannya. Capaian indikator tersebut berstatus akan tercapai (capaian target akhir RPJMD sampai dengan tahun 2014 sebesar 60% s/d <100%).

Gambaran pencapaian indikator fasilitas wilayah/infrastuktur pada urusan penataan ruang sampai dengan tahun 2014 adalah sebagai berikut:

Tabel 2.46  
Capaian Kinerja Fokus Fasilitas Wilayah/Infrastuktur  
Urusan Penataan Ruang

No	Indikator Kinerja	Satuan	Target RPJMD		Pencapaian Kinerja RPJMD		Target Akhir RPJMD 2016	% Status Capaian Target Akhir	Status
			2013	2014	2013	2014			
	<b>Urusan Penataan Ruang</b>								
1.	Terlayannya masyarakat dalam pengurusan izin pemanfaatan ruang sesuai dengan Peraturan Daerah tentang RTRW		33,3	66,6	33,3	66,6	100	66,6	<div></div>

No	Indikator Kinerja	Satuan	Target RPJMD		Pencapaian Kinerja RPJMD		Target Akhir RPJMD 2016	% Status Capaian Target Akhir	Status
			2013	2014	2013	2014			
	Kabupaten beserta rinciannya								

Keterangan



Telah Tercapai



Akan Tercapai



Perlu Upaya Keras

2.3. Permasalahan dan Isu-isu Strategis Pembangunan

Dari hasil evaluasi penyelenggaraan pemerintahan daerah pada tahun 2014 yang merupakan penyelenggaraan tahun ke-3 RPJMD Kabupaten Banjarnegara tahun 2011-2016 ternyata masih memperlihatkan banyaknya indikator yang belum mencapai target. Beberapa permasalahan pembangunan yang dapat diidentifikasi dari hasil evaluasi capaian target pembangunan yang dibahas dalam sub bab sebelumnya antara lain:

1. Masih tingginya angka putus sekolah;
2. Masih rendahnya APK dan APM;
3. Masih tingginya AKI dan AKB;
4. Masih tingginya angka penduduk miskin;
5. Masih tingginya angka pengangguran;
6. Masih rendahnya tingkat penanganan PMKS;
7. Masih rendahnya rasio PAD terhadap pendapatan daerah;
8. Belum optimalnya kualitas pelayanan birokrasi dan tata kelola pemerintahan;
9. Masih rendahnya rasio jalan dan irigasi dalam kondisi baik;
10. Masih rendahnya rasio elektrifikasi;
11. Banjarnegara merupakan daerah rawan bencana;
12. Meningkatnya indeks ketimpangan wilayah;
13. Menurunnya produksi dan produktivitas bidang pertanian;
14. Masih belum optimalnya kunjungan wisatawan.

Dari hasil identifikasi permasalahan pembangunan tersebut dapat ditarik beberapa isu-isu strategis yang perlu mendapat perhatian dan penanganan khusus dalam usaha



pencapaian target-target RPJMD. Isu-isu strategis tersebut kemudian diidentifikasi dan diklasifikasikan ke dalam 7 prioritas pembangunan berdasarkan visi dan misi RPJMD. Prioritas dan isu strategis tersebut adalah sebagai berikut:

Tabel 2.47.

Prioritas dan Isu Strategis Kabupaten Banjarnegara

Prioritas Pembangunan	Isu Strategis
Pendidikan dan kebudayaan	Masih rendahnya motivasi dan partisipasi anak usia sekolah
Kesehatan	Masih rendahnya akses dan pemerataan pelayanan kesehatan serta perilaku hidup sehat masyarakat
	Masih rendahnya cakupan pemenuhan hak dasar penduduk miskin
Pertanian	Masih belum optimalnya produksi dan produktivitas pertanian
Pariwisata	Masih belum optimalnya daya tarik destinasi wisata
Infrastruktur	Masih rendahnya kualitas infrastruktur, terutama jalan dan irigasi
	Masih belum meratanya pembangunan
Pemerintahan dan Kesejahteraan sosial	Masih rendahnya tingkat penanganan PMKS
	Masih tingginya ketergantungan fiskal daerah pada pemerintah pusat
	Masih rendahnya tingkat kesempatan kerja

Pengembangan iklim usaha, pemanfaatan SDA, dan pelestarian lingkungan hidup	Masih belum optimalnya penanganan daerah rawan bencana
---	--

### **BAB 3**

## **RANCANGAN KERANGKA EKONOMI DAN KEBIJAKAN KEUANGAN DAERAH**

### **3.1. Arah Kebijakan Ekonomi Daerah**

#### **A. Kondisi Ekonomi Daerah**

Pembangunan ekonomi merupakan proses perubahan kondisi perekonomian suatu negara secara berkesinambungan menuju keadaan yang lebih baik selama periode tertentu. Pembangunan memiliki makna pertumbuhan (*growth*) dan perubahan (*change*). Pertumbuhan dapat diukur dari bermacam-macam ukuran, diantaranya pendapatan per kapita, produk domestik bruto, pertumbuhan ekonomi dan sebagainya. Makin tinggi angka pertumbuhan makin tinggi pula keberhasilan pembangunan tersebut. Sedangkan perubahan (*change*) dapat diukur antara lain dari pemerataan pendapatan, keadilan dan sebagainya.

Sebagai daerah agraris, dimana sektor pertanian menjadi sektor dominan dalam aktivitas perekonomian masyarakat, corak perekonomian Kabupaten Banjarnegara jika menggunakan dikotomi Provinsi Jawa Tengah masuk ke dalam corak perekonomian yang berkategori kabupaten (agraris-manufaktur). Daerah yang berkategori kabupaten mempunyai ciri yaitu masih mengandalkan sektor primer dalam menopang perekonomian. Catatan menarik justru terjadi pada perubahan sektor dominan, dimana Kabupaten Banjarnegara yang semula bercorak pertanian-jasa-industri (tipe 193) berubah menjadi pertanian-jasa-perdagangan (tipe 196). Hal ini disebabkan karena kontribusi sektor perdagangan meningkat melebihi dan menggantikan posisi sektor industri sebagai salah satu sektor dominannya.

Selama tahun 2014, perekonomian Kabupaten Banjarnegara tumbuh sebesar 5,37%. Bila dibandingkan dengan laju pertumbuhan pada tahun 2013 yang sebesar

5,28%, laju pertumbuhan tahun 2014 mengalami percepatan sebesar 0,9%.

Produk Domestik Regional Bruto (PDRB) Kabupaten Banjarnegara, baik atas dasar harga berlaku maupun atas dasar harga konstan menunjukkan nilai yang terus meningkat pada setiap tahunnya. Berdasarkan angka sangat sementara, total nilai PDRB Kabupaten Banjarnegara tahun 2014 menurut harga berlaku adalah sebesar (dalam jutaan) Rp 10.119.955,48,-, dengan kontributor terbesar dalam PDRB adalah sektor pertanian sebesar (dalam jutaan) Rp 3.566.128,58,- atau sebesar 35,24%, kemudian diikuti oleh sektor jasa-jasa sebesar (dalam jutaan) Rp 1.774.864,95,- atau sebesar 17,54%. Sedangkan sektor dengan kontribusi terendah dalam PDRB adalah sektor pertambangan dan penggalian sebesar (dalam jutaan) Rp 48.409,41,- (0,48%) dan sektor listrik, gas & air bersih sebesar (dalam jutaan) Rp 50.238,50,- atau sebesar 0,50% dari total PDRB Kabupaten. Nilai dan kontribusi per sektor dalam PDRB Kabupaten Banjarnegara dapat dilihat di dalam tabel di bawah ini:

**Tabel 3.1.**  
**Nilai dan Kontribusi Sektor dalam PDRB Tahun 2014\*)**  
**Atas Dasar Harga Berlaku (Hb) dan Harga Konstan (Hk)**  
**Tahun 2000 Kabupaten Banjarnegara (dalam jutaan rupiah)**

No	Sektor	Hb		Hk	
		Rp	%	Rp	%
1	Pertanian	3.566.128,58	35,24	1.135.725,62	32,10
2	Pertambangan & Penggalian	48.409,41	0,48	18.217,25	0,51
3	Industri	1.303.607,56	12,88	468.554,27	13,24
4	Listrik,Gas & Air bersih	50.238,50	0,50	18.221,31	0,51
5	Bangunan	720.533,53	7,12	252.410,28	7,13
6	Perdagangan	1.438.779,24	14,22	467.355,80	13,21
7	Angkutan	491.066,27	4,85	171.358,10	4,84
8	Bank & Lembaga Keuangan Lainnya	726.327,44	7,18	242.916,05	6,86
9	Jasa-jasa	1.774.864,95	17,54	763.729,59	21,58
P D R B		10.119.955,48	100	3.538.488,28	100

\*) Angka Sangat Sementara  
Sumber: BPS Kabupaten Banjarnegara Tahun 2015

Selama tahun 2014, pertumbuhan ekonomi sebagian besar ditopang oleh sektor-sektor tersier. Sektor dengan pertumbuhan paling tinggi adalah sektor Bank & Lembaga Keuangan Lainnya (8,12%), sektor Perdagangan (7,91%), serta sektor Industri (7,83%). Sedangkan sektor dengan pertumbuhan PDRB terendah adalah sektor pertanian (1,47%), sektor Pertambangan dan Penggalian (3,63%), serta sektor Angkutan (6,17%).

Pertumbuhan sektor Pendapatan Domestik Regional Bruto (PDRB) Kabupaten Banjarnegara untuk tahun 2014 dapat dilihat pada tabel di bawah ini:

**Tabel 3.2.**  
**Pertumbuhan Sektor PDRB Atas Dasar Harga Berlaku (Hb) dan Harga Konstan (Hk) Tahun 2000 Kabupaten Banjarnegara Tahun 2014\*)**

No	Sektor	Pertumbuhan	
		Hb	Hk
		%	%
1	Pertanian	3,96	1,47
2	Pertambangan & Penggalian	8,45	3,63
3	Industri	15,40	7,83
4	Listrik, Gas & Air bersih	14,67	6,83
5	Bangunan	15,25	7,23
6	Perdagangan	16,05	7,91
7	Angkutan	12,47	6,17
8	Bank & Lembaga Keuangan Lainnya	18,29	8,12
9	Jasa-jasa	9,16	6,80
PDRB		10,12	5,37

\*) Angka Sangat Sementara

Sumber: BPS Kabupaten Banjarnegara Tahun 2015

Bila laju pertumbuhan ekonomi Kabupaten Banjarnegara digunakan sebagai dasar dalam mengevaluasi kinerja pertumbuhan sektor-sektor ekonomi, maka kinerja per sektor PDRB dapat dikelompokkan menjadi 2 kelompok, yaitu:

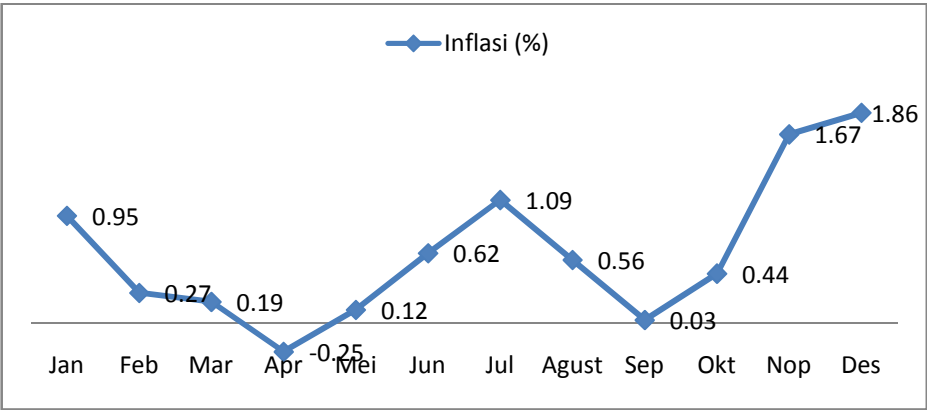
1. Sektor dengan pertumbuhan di atas rata-rata kabupaten. Sektor ini terdiri atas sektor Bank & Lembaga Keuangan Lainnya, Perdagangan, Industri,

Listrik, Gas & Air Bersih, Jasa-jasa, Bangunan, serta Angkutan & Komunikasi.

2. Sektor dengan pertumbuhan di bawah rata-rata kabupaten. Sektor ini terdiri atas sektor Pertanian serta sektor Pertambangan & Penggalian.

Sejalan dengan naiknya PDRB, produktivitas penduduk yang digambarkan melalui indikator PDRB per kapita penduduk atas dasar harga berlaku pada tahun 2014 (angka sangat sementara) adalah sebesar Rp 11.294.770,-, atau tumbuh sebesar 9,38% dari PDRB per kapita pada tahun 2013 yang sebesar Rp 10.326.504,-.

Laju inflasi bulanan selama tahun 2014 secara umum lebih stabil dan hanya berfluktuasi secara normal bila dibandingkan dengan angka inflasi pada tahun 2013. Adanya fluktuasi inflasi bulanan selama tahun 2014 ini, sebagian besar dipicu oleh meningkatnya permintaan masyarakat atas beberapa kelompok barang (khususnya pada kelompok bahan makanan dan makanan jadi) pada bulan-bulan menjelang hari raya dan tahun baru. Selain hal tersebut, inflasi tinggi pada bulan November disebabkan oleh dinaikannya harga BBM, Tarif Dasar Listrik, dan LPG. Inflasi tertinggi terjadi pada bulan Desember sebesar 1,86% dengan inflatoar terbesar pada kelompok bahan makanan khususnya pada sub kelompok telur, susu dan hasilnya serta kelompok sayuran. Pada tahun 2014, harga-harga juga tercatat sempat mengalami deflasi pada bulan April sebesar 0,25%, dengan penyumbang deflasi adalah kelompok bahan makanan yang pada beberapa komoditasnya mengalami penurunan harga dan kelompok sandang yang mengalami penurunan harga pada sub kelompok barang pribadi & sandang lainnya.



Sumber: Indeks Harga Konsumen (IHK) Kabupaten Banjarnegara 2014

**Gambar 3.1.**  
**Grafik Perkembangan Laju Inflasi per Bulan**

Inflasi secara umum pada tahun 2014 adalah sebesar 7,78% (y-o-y), membaik bila dibandingkan dengan angka inflasi pada tahun 2013 yang sebesar 8,35%. Inflatoar terbesar selama tahun 2014 adalah kelompok bahan makanan yang mengalami inflasi sebesar 13,02%; kelompok transportasi, komunikasi, dan jasa keuangan yang mengalami inflasi sebesar 12,29%; serta kelompok perumahan, air, listrik, gas, dan bahan bakar yang mengalami inflasi sebesar 6,27%; serta kelompok makanan jadi, rokok, dan tembakau yang mengalami inflasi sebesar 4,39%. Sedangkan yang menjadi penyumbang inflasi terendah adalah kelompok pendidikan, rekreasi dan olahraga sebesar 2,93%; kelompok sandang sebesar 3,73%; dan kelompok kesehatan sebesar 4,08%. Inflasi di Kabupaten Banjarnegara masih masuk dalam kategori inflasi ringan (di bawah 10% per tahun).

Wilayah Kabupaten Banjarnegara secara administratif terbagi atas 20 kecamatan yang relatif memiliki perbedaan pada karakter geografis, demografis, dan sumber daya yang secara alami akan menimbulkan ketimpangan pada perkembangan perekonomian. Pada tahun 2013, kesenjangan ekonomi antar kecamatan di wilayah Kabupaten Banjarnegara yang digambarkan melalui indeks Williamson adalah sebesar 0,55 yang masih termasuk dalam

kategori ketimpangan rendah. Selain pemerataan PDRB wilayah, ukuran pemerataan juga diukur melalui ukuran pemerataan pendapatan penduduk yang ditunjukkan melalui angka indeks gini. Indeks gini pada tahun 2013 untuk Kabupaten Banjarnegara adalah sebesar 0,39, naik bila dibandingkan dengan angka indeks pada tahun 2012 yang sebesar 0,33. Meski naik, kriteria ketimpangan pendapatan di Kabupaten Banjarnegara masih masuk dalam kategori ketimpangan rendah.

Gambaran dan pola struktur pertumbuhan masing-masing kecamatan yang merepresentasikan kesejahteraan penduduknya dapat diketahui dengan menggunakan tipologi daerah yang berdasar 2 indikator utama yakni pertumbuhan kecamatan dan pendapatan per kapita kecamatan. Tipologi tersebut menghasilkan empat kuadran dengan klasifikasi sebagai berikut (kondisi tahun 2013):

1. Daerah cepat maju dan cepat tumbuh (*high growth and high income*) yakni kecamatan dengan rata-rata PDRB per kapita di atas rata-rata PDRB per kapita kabupaten, serta rata-rata laju pertumbuhan ekonomi kecamatan di atas rata-rata laju pertumbuhan ekonomi kabupaten. Kecamatan yang masuk pada kuadran ini adalah Kecamatan Sigaluh, Madukara, Purwareja Klampok, dan Banjarnegara.
2. Daerah berkembang cepat (*high growth but low income*) yakni kecamatan dengan rata-rata PDRB per kapita di bawah rata-rata PDRB per kapita kabupaten, tapi rata-rata laju pertumbuhan ekonomi kecamatan di atas rata-rata laju pertumbuhan ekonomi kabupaten. Kecamatan yang masuk pada kuadran ini meliputi Kecamatan Pagentan, Susukan, Rakit, Kalibening, Bawang, Purwanegara, Mandiraja, Banjarmangu, Karangobar, dan Wanadadi.
3. Daerah maju tapi tertekan (*low growth but high income*) yakni kecamatan dengan rata-rata PDRB per kapita di



atas rata-rata PDRB per kapita kabupaten, tapi rata-rata laju pertumbuhan ekonomi kecamatan berada di bawah rata-rata laju pertumbuhan ekonomi kabupaten. Kecamatan yang termasuk dalam kuadran ini meliputi Kecamatan Batur dan Pejawaran.

4. Daerah relatif tertinggal (*low growth and low income*) yakni kecamatan dengan rata-rata PDRB per kapita di bawah rata-rata PDRB per kapita kabupaten dan memiliki rata-rata laju pertumbuhan ekonomi kecamatan di bawah rata-rata laju pertumbuhan ekonomi kabupaten. Kecamatan yang masuk dalam kuadran ini meliputi Kecamatan Pagedongan, Pandanarum, Punggelan, dan Wanayasa.

Kemiskinan dan pengangguran masih menjadi fokus pembenahan dalam peningkatan kesejahteraan masyarakat melalui kegiatan jumlah pengurangan rumah tidak layak huni, penyediaan cakupan pelayanan air minum, jambanisasi, maupun kegiatan padat karya, meski begitu angka kemiskinan di Kabupaten Banjarnegara pada tahun 2013 belum mengalami penurunan yang signifikan. Angka kemiskinan pada tahun 2013 adalah sebesar 18,71, hanya turun 0,16% dari angka kemiskinan pada tahun 2012 yang sebesar 18,87%.

#### **B. Tantangan dan Prospek Perekonomian Daerah**

Di awal tahun 2015, perekonomian Indonesia masih belum menunjukkan kestabilan. Indikasi ini terlihat pada masih berlanjutnya pelemahan rupiah dan prediksi inflasi yang masih bergerak untuk melakukan stabilisasi pasca kenaikan bahan bakar minyak.

Tahun 2015, secara resmi *Asean Economic Community* (AEC) dimulai. Konsep dasar AEC yang implementasinya mencakup arus bebas barang, arus bebas jasa, arus bebas investasi, arus bebas modal, dan arus bebas tenaga kerja terampil menjadi tantangan tersendiri bagi daerah, di mana

setiap daerah seharusnya berusaha memposisikan diri sebagai basis produksi ketimbang sebagai pasar bagi negara lain. Beberapa hal yang masih menjadi kendala bagi daerah di Indonesia dalam menghadapi AEC antara lain adalah lemahnya daya saing, infrastruktur dan konektivitas antardaerah. Hal-hal tersebut perlu mendapat perhatian untuk meningkatkan *competitive advantage* bagi daerah agar dapat memenangkan persaingan. Menyikapi hal tersebut pembenahan infrastruktur mutlak dilakukan, utamanya dalam menunjang efisiensi produksi dan memberikan daya dukung daerah pada peningkatan produksi dan produktivitas daerah.

Dibukanya AEC, di satu sisi dapat merupakan ancaman, karena potensi akan banyak beredarnya produk negara lain di pasar domestik, tapi di sisi lain hal ini merupakan prospek bagi daerah untuk memanfaatkan AEC untuk mengembangkan perekonomiannya. Tantangan bagi perekonomian daerah ke depan di antaranya adalah:

1. Tantangan yang bersumber dari dinamika global yang dapat menyebabkan rentannya pemulihan ekonomi global;
2. Kemungkinan penerapan kebijakan *administered price* terutama harga-harga energi (BBM bersubsidi, tarif tenaga listrik, dan LPG) dan kebijakan tarif yang ditetapkan oleh daerah. Secara historis, laju inflasi di daerah memiliki sensitivitas yang cukup tinggi terhadap adanya perubahan *administered prices*. Kondisi ini memerlukan respons koordinasi yang lebih baik di daerah untuk meminimalkan dampak lanjutan dari kemungkinan diterapkannya kebijakan ini, terutama terkait dengan pengendalian tarif angkutan dan jasa kemasyarakatan lainnya;
3. Masih kurangnya kuatnya daya saing daerah. Mengatasi hal ini, upaya untuk mendorong kenaikan daya saing daerah perlu ditempuh bersama-sama oleh para

penentu kebijakan di daerah, terutama dalam hal peningkatan kapasitas infrastruktur dan penciptaan iklim investasi;

4. Masih kurang optimalnya koordinasi pembangunan antarsektor, sehingga pelaksanaan pembangunan masih kurang selaras dan serasi.

### **3.2. Arah Kebijakan Keuangan Daerah**

Kebijakan, program dan kegiatan pembangunan yang akan ditempuh pada tahun 2016 sebagai pelaksanaan agenda RPJMD tahun 2011-2016, tidak terlepas dari kapasitas anggaran yang dimiliki oleh Pemerintah Kabupaten. Oleh karena itu, kebutuhan belanja daerah akan mempertimbangkan kapasitas fiskal daerah sebagai salah satu penopang strategis dalam implementasi RKPD tahun 2016.

#### **A. Proyeksi Keuangan Daerah dan Kerangka Pendanaan**

Rencana pendapatan daerah dalam kerangka pendanaan daerah merupakan perkiraan yang terukur, rasional serta memiliki kepastian dasar hukum dalam penerimaannya. Pendapatan Daerah meliputi komponen Pendapatan Asli Daerah (PAD), Dana Perimbangan, dan Lain-lain Pendapatan Daerah yang sah.

Mencermati berbagai dinamika, khususnya dalam melihat pemanfaatan potensi pendapatan daerah serta realisasi penerimaan tahun sebelumnya maupun dengan proyeksi tahun anggaran 2016, maka proyeksi keuangan daerah dan kerangka pendanaan adalah sebagai berikut:

**Tabel 3.3.**  
**Pendapatan Daerah**  
**Kabupaten Banjarnegara Tahun 2014-2016**  
**(dalam jutaan rupiah)**

URAIAN	2014	2015	2016
	APBDP	APBD	Proyeksi
<b>PENDAPATAN DAERAH</b>	<b>1.313.162,40</b>	<b>1.479.807,75</b>	<b>1.382.217,16</b>
<b>1. Pendapatan Asli Daerah</b>	<b>127.171,03</b>	<b>135.711,38</b>	<b>146.000,00</b>
a. Pajak Daerah	29.150,00	33.440,00	35.500,00
b. Retribusi Daerah	30.358,27	25.009,46	30.000,00
c. Hasil pengelolaan kekayaan daerah yang dipisahkan	6.790,10	7.707,00	9.000,00
d. Lain-lain Pendapatan Asli Daerah yang Sah	60.872,66	69.554,92	71.500,00
<b>2. Dana Perimbangan</b>	<b>913.491,56</b>	<b>952.922,83</b>	<b>889.191,65</b>
a. Dana Bagi Hasil Pajak/Bagi hasil Bukan Pajak	26.381,10	26.381,10	26.381,10
b. Dana Alokasi Umum	826.044,42	862.810,55	862.810,55
c. Dana Alokasi Khusus	61.066,04	63.731,18	-
<b>3. Lain-lain Pendapatan Daerah yang Sah</b>	<b>272.499,82</b>	<b>391.173,54</b>	<b>347.025,51</b>
a. Dana Bagi Hasil Pajak dari Provinsi dan dari Pemerintah Daerah Lainnya	36.252,39	54.542,18	60.000,00
b. Dana Penyesuaian dan Otonomi Khusus	186.275,27	249.474,67	249.474,67
c. Dana Desa	-	36.300,83	36.300,83
c. Bantuan Keuangan dari Provinsi atau Pemerintah Daerah Lainnya	49.972,15	49.605,84	-
d. Pendapatan Hibah	-	1.250,00	1.250,00

## **B. Arah Kebijakan Keuangan Daerah**

Dalam memproyeksikan struktur keuangan daerah, Pemerintah Kabupaten Banjarnegara memberlakukan struktur yang seimbang. Yang artinya defisit pada struktur keuangan merupakan defisit yang dapat ditutup melalui pembiayaan tanpa memerlukan pinjaman daerah atau sering disebut defisit anggaran.

### **1. Arah Kebijakan Pendapatan Daerah**

Arah kebijakan pendapatan daerah meliputi beberapa aspek yaitu:

- a. Kebijakan perencanaan pendapatan daerah, pajak daerah yang merupakan komponen dari Pendapatan Asli Daerah menjadi salah satu pos yang mendapat perhatian bagi Pemerintah Kabupaten Banjarnegara. Sub sektor pajak hotel, restoran, dan tempat hiburan merupakan pos yang masih sangat potensial jika melihat perkembangan sektor tersebut di Kabupaten Banjarnegara pada saat ini.
- b. Upaya-upaya pemerintah daerah dalam mencapai target, antara lain: (1) Intensifikasi dan ekstensifikasi pendapatan daerah baik dari sektor pajak daerah, retribusi daerah maupun penerimaan daerah yang sah; (2) Memperbaiki sistem dan mekanisme pemungutan pajak dan retribusi daerah; (3) Meningkatkan kualitas SDM pemungut pajak dan retribusi; (4) Meningkatkan pengendalian dan pengawasan atas pemungutan PAD; dan (5) Memperkuat peran serta BUMD dalam rangka peningkatan PAD dari sektor BUMD.

### **2. Arah Kebijakan Belanja Daerah**

Belanja daerah menurut pengelolaannya terbagi menjadi belanja tidak langsung dan belanja langsung. Dengan perbedaan pengelolaan tentunya membutuhkan perbedaan dalam penerapan kebijakan.

Kebijakan belanja daerah tahun 2016 disusun untuk mencapai target-target pembangunan daerah melalui pendanaan pelaksanaan urusan pemerintahan yang menjadi kewenangan pemerintah kabupaten yang terdiri dari urusan wajib dan urusan pilihan, dengan meningkatkan akuntabilitas perencanaan anggaran dan menekankan pada efektivitas dan efisiensi dalam penggunaan anggaran. Belanja penyelenggaraan urusan wajib diprioritaskan untuk melindungi dan meningkatkan kualitas kehidupan masyarakat dalam upaya memenuhi kewajiban daerah yang diwujudkan dalam bentuk peningkatan pelayanan dasar, pendidikan, kesehatan, serta fasilitas sosial dan fasilitas umum yang layak.

**a) Belanja Tidak Langsung**

Penganggaran rencana belanja tidak langsung dalam RKPD tahun 2016 dialokasikan pada pos-pos sebagai berikut:

**1. Belanja Pegawai**

Penganggaran belanja pegawai tersebut dengan memperhatikan hal-hal sebagai berikut: (1) Besarnya penganggaran untuk gaji pokok dan tunjangan PNSD disesuaikan dengan hasil rekonsiliasi mengenai jumlah pegawai, memperhatikan realisasi belanja pegawai Tahun Anggaran 2014 dengan memperhitungkan rencana kenaikan gaji pokok, kenaikan gaji berkala, kenaikan pangkat dan tunjangan PNSD serta pemberian gaji ketiga belas; (2) Pemenuhan kebutuhan uang representasi pimpinan dan anggota DPRD serta gaji dan tunjangan Bupati/Wakil Bupati; (3) Pemenuhan kebutuhan pembayaran tunjangan profesi guru; (4) Pemberian tambahan penghasilan bagi PNSD dan CPNSD dengan memperhatikan kemampuan keuangan

daerah; dan (5) Pemberian insentif atas pemungutan pajak dan retribusi daerah.

2. Belanja Hibah

Pemberian hibah berpedoman pada Peraturan Menteri Dalam Negeri Nomor 39 Tahun 2012 tentang Perubahan Atas Peraturan Menteri Dalam Negeri Nomor 32 Tahun 2011 tentang Pedoman Pemberian Hibah dan Bantuan Sosial Yang Bersumber dari Anggaran Pendapatan dan Belanja Daerah. Dalam rangka meningkatkan transparansi dan akuntabilitas anggaran daerah, penganggaran untuk hibah mempertimbangkan asas manfaat, keadilan dan kepatutan, mulai dari landasan pertimbangan pemberian, penggunaan sampai pengawasannya.

3. Belanja Bantuan Sosial

Belanja bantuan sosial berpedoman pada Peraturan Menteri Dalam Negeri Nomor 39 Tahun 2012 tentang Perubahan Atas Peraturan Menteri Dalam Negeri Nomor 32 Tahun 2011 tentang Pedoman Pemberian Hibah dan Bantuan Sosial Yang Bersumber dari Anggaran Pendapatan dan Belanja Daerah.

4. Belanja Bagi Hasil Kepada Provinsi/Kabupaten/Kota dan Pemerintah Desa

Sesuai ketentuan Pasal 72 ayat (1) huruf c dan ayat (3) Undang-Undang Nomor 6 Tahun 2014, mulai tahun 2015 ketentuan alokasi belanja bagi hasil pajak daerah dan retribusi daerah kepada pemerintah desa adalah minimal sebesar 10% dari proyeksi penerimaan pajak daerah dan retribusi daerah.

5. Belanja Bantuan keuangan Kepada Provinsi/Kabupaten/Kota Pemerintahan Desa dan Partai Politik

Pemerintah Daerah menganggarkan bantuan keuangan untuk desa secara proporsional dalam rangka menunjang fungsi-fungsi penyelenggaraan pemerintahan dan untuk percepatan pembangunan desa sesuai dengan kemampuan keuangan daerah. Sesuai ketentuan Pasal 72 ayat (4) dan ayat (6) Undang-Undang Nomor 6 Tahun 2014, mulai tahun 2015 Pemerintah Kabupaten Banjarnegara menganggarkan alokasi dana desa sebesar minimal 10% dari dana perimbangan yang diterima kabupaten setelah dikurangi DAK.

6. Belanja Tidak Terduga

Belanja tidak terduga merupakan belanja untuk mendanai kegiatan yang tidak biasa atau tidak diharapkan terjadi berulang, seperti kebutuhan tanggap darurat bencana, penanggulangan bencana alam dan bencana sosial yang tidak tertampung dalam bentuk program dan kegiatan pada tahun 2015. Penetapan anggaran tidak terduga dilakukan secara rasional dan kemungkinan adanya kegiatan-kegiatan yang sifatnya tidak dapat diprediksi sebelumnya, di luar kendali dan pengaruh Pemerintah Daerah.

**b) Belanja Langsung**

Kebijakan pengalokasian belanja langsung mempertimbangkan kegiatan-kegiatan rutin SKPD sebagai belanja operasional, kegiatan-kegiatan yang mempunyai ketentuan peraturan perundang-undangan yang harus dilaksanakan, dan kegiatan-kegiatan yang mendukung program visi misi Bupati Banjarnegara yang tertuang dalam RPJMD 2011-2016 yang telah diselaraskan dengan program-program



Nasional maupun Provinsi Jawa Tengah. Serta kegiatan-kegiatan yang sifatnya mendesak.

Pagu belanja langsung merupakan upaya Pemerintah Kabupaten di dalam meraih target kinerja pembangunan seperti yang tercantum dalam RPJMD Tahun 2011-2016 dimana pada beberapa aspek yang ada masih membutuhkan kerja keras.

**Tabel 3.4.**  
**Belanja Daerah**  
**Kabupaten Banjarnegara Tahun 2014-2016**  
**(dalam jutaan rupiah)**

URAIAN	2014	2015	2016
	APBDP	APBD	Proyeksi
<b>BELANJA DAERAH</b>	<b>1.576.371,70</b>	<b>1.608.499,87</b>	<b>1.436.620,66</b>
<b>1. Belanja Tidak Langsung</b>	<b>976.289,85</b>	<b>1.023.713,09</b>	<b>1.040.101,08</b>
a. Belanja Pegawai	869.808,71	890.109,79	890.109,79
b. Belanja Hibah	47.494,94	13.473,25	10.000,00
c. Belanja Bantuan Sosial	15.652,50	7.881,00	5.000,00
d. Belanja Bagi Hasil Kepada Provinsi/ Kabupaten/Kota/dan Pemerintah Desa	1.662,95	2.605,45	3.386,95
e. Belanja Bantuan Keuangan Kepada Provinsi/Kabupaten/ Kota/dan Pemerintah Desa	39.170,75	107.143,60	129.104,34
f. Belanja Tidak Terduga	2.500,00	2.500,00	2.500,00
<b>2. Belanja Langsung</b>	<b>600.081,86</b>	<b>584.786,78</b>	<b>495.523,05</b>
Belanja Pegawai, Barang dan Jasa, dan Belanja Modal	600.081,86	584.786,78	495.523,05

**3. Arah Kebijakan Pembiayaan Daerah**

Pembiayaan Daerah adalah semua penerimaan yang perlu dibayar kembali dan atau pengeluaran yang akan diterima kembali, baik pada tahun anggaran yang bersangkutan maupun pada tahun anggaran berikutnya.

Rencana pembiayaan daerah Tahun Anggaran 2016 berisikan tentang proyeksi penerimaan pembiayaan daerah dan pengeluaran pembiayaan daerah. Proyeksi pembiayaan daerah adalah sebagai berikut:

**Tabel 3.5.**  
**Pembiayaan Daerah**  
**Kabupaten Banjarnegara Tahun 2014-2016**  
**(dalam jutaan rupiah)**

URAIAN	2014	2015	2016
	APBDP	APBD	Proyeksi
<b>PEMBIAYAAN DAERAH NETO</b>	<b>263.209,30</b>	<b>128.692,12</b>	<b>54.403,50</b>
<b>1. Penerimaan Pembiayaan</b>	<b>269.915,80</b>	<b>134.895,62</b>	<b>60.000,00</b>
Sisa lebih perhitungan anggaran tahun sebelumnya (SiLPA)	269.915,80	134.895,62	60.000,00
<b>2. Pengeluaran Pembiayaan</b>	<b>6.706,50</b>	<b>6.203,50</b>	<b>5.596,50</b>
a. Penyertaan Modal PDAM	200,00	1.500,00	200,00
b. Penyertaan Modal PD BKK Banjarnegara	677,50	427,50	427,50
c. Penyertaan Modal Percetakan Karya Praja	200,00	200,00	200,00
d. Penyertaan Modal BPR BKK Mandiraja	3.300,00	1.550,00	1.550,00
e. Penyertaan Modal Bank Jawa Tengah	2.329,00	2.526,00	3.219,00

## **BAB 4**

### **PRIORITAS DAN SASARAN PEMBANGUNAN DAERAH**

#### **4.1. Tujuan dan Sasaran Pembangunan**

##### **A. Perspektif RPJPD Kabupaten Banjarnegara Tahun 2005-2025**

Visi jangka panjang yang akan dicapai dalam periode tahun 2005-2025 adalah:

##### **“Banjarnegara Maju Berbasis Pertanian”**

Visi ini mengandung cita-cita dan semangat segenap pemangku kepentingan pembangunan di Kabupaten Banjarnegara untuk meningkatkan kapasitas daerah pada aspek kemandirian, kemajuan, kesejahteraan, dan kelestarian.

Dalam mewujudkan visi pembangunan jangka panjang daerah, ditempuh melalui misi pembangunan sebagai berikut:

1. Mewujudkan masyarakat madani yang agamis, dengan menciptakan masyarakat Banjarnegara yang berkualitas, sehat, cerdas, produktif, kompetitif, kreatif, inovatif dan berakhlak mulia, serta menghargai dan menerapkan nilai-nilai luhur agama dan budaya masyarakat;
2. Mewujudkan perekonomian rakyat yang maju dengan mengembangkan serta memperkuat perekonomian daerah melalui sektor pertanian yang berorientasi pada pasar dengan senantiasa menjaga kelestarian sumberdaya alam dan lingkungan dalam pengelolaannya melalui regulasi yang tepat dalam mendukung penciptaan iklim investasi yang kondusif dalam rangka menciptakan kehidupan masyarakat yang sejahtera, aman dan damai;

3. Mewujudkan tata kelola pemerintahan yang baik (*good governance*) dalam kehidupan politik yang demokratis dan bertanggung jawab;
4. Mewujudkan kuantitas dan kualitas sarana dan prasarana dasar.

Dalam rangka pencapaian visi RPJPD Tahun 2005-2025, periodisasi RPJPD dibagi menjadi 4 (empat) tahapan jangka menengah, yaitu periode pertama (2005-2009), periode kedua (2010-2014), periode ketiga (2015-2020), dan periode keempat (2021-2025). Tahun 2016, dalam perspektif RPJPD merupakan tahun kedua dalam periode ketiga. Dalam periode ketiga, pembangunan Kabupaten Banjarnegara diarahkan pada pemantapan pembangunan secara menyeluruh di berbagai bidang. Hasil ini terutama yang menekankan pada pencapaian daya saing wilayah dan masyarakat Banjarnegara yang berlandaskan pada keunggulan sumber daya manusia yang berkualitas, pelayanan dasar yang makin luas, infrastruktur wilayah yang makin berkualitas, dan kondusivitas wilayah yang makin mantap serta kemampuan ilmu dan teknologi yang makin meningkat. Pada tahap ini, pelaksanaan pembangunan diselenggarakan dalam rangka menuju daerah agroindustri yang maju.

#### **B. Perspektif RPJMD Kabupaten Banjarnegara Tahun 2011-2016**

Visi yang ditetapkan dalam RPJMD Kabupaten Banjarnegara tahun 2011-2016, yaitu:

**“Terwujudnya Banjarnegara Yang Mandiri dan Berdaya  
Saing, Menuju Masyarakat Sejahtera Yang Berakhlak  
Mulia”**

Misi-misi yang ditetapkan berdasarkan visi di atas adalah sebagai berikut:

1. Mewujudkan Peningkatan Kesejahteraan Masyarakat Melalui Pembangunan Berbasis Pertanian dan Potensi Lokal Yang Berdaya Saing;
2. Mewujudkan Penyelenggaraan Tata Kelola Pemerintahan Yang Baik;
3. Mewujudkan Kondisi Aman, Damai, Demokratis dan Religius;
4. Mewujudkan Pembangunan Berwawasan Lingkungan Hidup yang Berkelanjutan;
5. Mewujudkan Peningkatan Kualitas Sumber Daya Manusia dengan Prioritas Penegakan Hukum, Penghargaan Hak Asasi Manusia, Pemberdayaan Perempuan dan Perlindungan Anak;
6. Mewujudkan Pembangunan Karakter Bangsa Melalui Pengembangan Seni Budaya, Penghargaan Tradisi dan Kearifan Lokal.

Dalam rangka mendukung pencapaian misi-misi tersebut dijabarkan dalam tujuan dan sasaran. Tujuan adalah pernyataan-pernyataan tentang hal yang perlu dilakukan untuk mencapai visi, melaksanakan misi dengan menjawab isu strategis daerah dan permasalahan pembangunan daerah, sementara sasaran adalah hasil atau kondisi yang diharapkan dari suatu tujuan yang diformulasikan secara terukur. Keterkaitan antara visi, misi, tujuan dan sasaran dapat dilihat pada tabel di bawah ini:

**Tabel 4.1.**  
**Hubungan Visi/Misi dan Tujuan/Sasaran/Strategi/Arah Kebijakan Pembangunan**

<b>MISI 1 : MEWUJUDKAN PENINGKATAN KESEJAHTERAAN MASYARAKAT MELALUI PEMBANGUNAN BERBASIS PERTANIAN DAN POTENSI LOKAL YANG BERDAYA SAING</b>			
<b>Tujuan</b>	<b>Sasaran</b>	<b>Strategi</b>	<b>Kebijakan</b>
Meningkatkan peran sektor pertanian dan pariwisata sebagai penggerak utama perekonomian daerah	1 Meningkatnya ketahanan pangan	1 Peningkatan produk dan pengelolaan konsumsi pangan	1 Pengembangan diversifikasi keanekaragaman produk pangan
	2 Meningkatnya produksi dan produktivitas pertanian yang berkualitas	1 Peningkatan kualitas dan kuantitas produk pertanian	1 Peningkatan kualitas kelembagaan dan SDM pertanian
			2 Peningkatan kualitas pengelolaan lahan secara optimal
			3 Pengendalian serangan OPT serta antisipasi rawan bencana alam
			4 Peningkatan sarana prasarana pertanian
	3 Meningkatnya kesejahteraan petani	1 Peningkatan Nilai Tukar Petani	1 Pengembangan agribisnis pertanian
	4 Meningkatnya produksi peternakan	1 Peningkatan produksi, populasi, pemasaran dan pengendalian penyakit ternak	1 Pembinaan dan fasilitasi pengelolaan usaha peternakan
	5 Meningkatnya produksi perikanan	1 Peningkatan kapasitas SDM, kelembagaan dan manajemen, teknologi dan pemasaran perikanan	1 Peningkatan sarana dan prasarana perikanan budidaya

Tujuan	Sasaran	Strategi	Kebijakan
	6 Meningkatnya produksi dan produktivitas perkebunan yang berkualitas	1 Peningkatan kualitas dan kuantitas produk perkebunan	1 Peningkatan kualitas SDM perkebunan dan pengelolaan lahan secara optimal
	7 Meningkatnya kunjungan wisatawan	1 Peningkatan pengembangan destinasi, pemasaran, dan kemitraan pariwisata	1 Peningkatan sarana dan prasarana penunjang pariwisata
			2 Pengelolaan even pariwisata
Meningkatkan peran sektor perdagangan sebagai pendukung perekonomian daerah	1 Meningkatnya kinerja perdagangan	1 Pengembangan iklim perdagangan yang kondusif	1 Meningkatkan sarana prasarana dan pengembangan jaringan perdagangan
Meningkatkan peranan koperasi, UMKM dan lembaga ekonomi pedesaan dalam perekonomian daerah	1 Meningkatnya kapasitas Koperasi, UMKM dan kelembagaan ekonomi pedesaan	1 Peningkatan akses koperasi, UMKM dan lembaga ekonomi pedesaan terhadap sumberdaya produktif	1 Pengembangan kelembagaan, kualitas SDM, dan akses permodalan koperasi, UMKM dan lembaga ekonomi pedesaan

Tujuan	Sasaran	Strategi	Kebijakan
Meningkatkan investasi dan industri untuk perluasan lapangan kerja	1 Meningkatnya jumlah investasi	1 Penciptaan iklim investasi yang kondusif	1 Peningkatan promosi, kerjasama dan pelayanan investasi/penanaman modal
	2 Meningkatnya kesempatan dan lapangan kerja serta kualitas dan produktivitas tenaga kerja	1 Peningkatan kesempatan kerja, kualitas dan produktivitas serta perlindungan tenaga kerja	1 Penyediaan informasi tenaga kerja
			2 Pelatihan SDM tenaga kerja
	3 Meningkatnya kinerja usaha pelaku industri kecil dan menengah	1 Pengembangan akses pelayanan dan sumber pendanaan Koperasi dan UMKM	1 Pemberian Fasilitas permodalan koperasi dan UMKM
	4 Meningkatnya produksi pertambangan dan energi	1 Pengelolaan hasil pertambangan dan energi sesuai daya dukung lingkungan	1 Pembinaan usaha pertambangan dan energi
Meningkatkan peran sektor kehutanan dalam perekonomian daerah	1 Meningkatnya produksi hasil kehutanan	1 Pengelolaan hasil hutan sesuai daya dukung lingkungan	1 Pembinaan usaha kehutanan, kemitraan, dan mengembangkan diversifikasi produk hasil hutan



MISI 2 : MEWUJUDKAN PENYELENGGARAAN TATA KELOLA PEMERINTAHAN YANG BAIK			
Tujuan	Sasaran	Strategi	Kebijakan
Meningkatkan kinerja aparatur pemerintahan daerah	1 Meningkatkan kualitas SDM aparatur	1 Pembinaan dan peningkatan kualitas SDM dan disiplin aparatur	1 Peningkatan kualitas dan kuantitas penyelenggaraan pendidikan formal dan diklat
Meningkatkan perencanaan, pengendalian, dan evaluasi pelaksanaan pembangunan daerah	1 Tertata dan meningkatnya kualitas perencanaan, pengendalian dan evaluasi pelaksanaan program, kegiatan dan anggaran SKPD	1 Pengembangan sistem perencanaan yang partisipatif	1 Fasilitasi proses perencanaan teknokratik, politik, partisipatif, top down dan bottom up
	2 Meningkatkan Kualitas Pengawasan Pelaksanaan Pembangunan Daerah	1 Penerapan Sistem Pengawasan Internal Pemerintah (SPIP) dalam peningkatan pengawasan dan pengendalian	1 Pengawasan bersifat preventif dalam pencegahan tindak pidana korupsi
Meningkatkan penyelenggaraan pemerintahan daerah dan otonomi daerah	1 Meningkatkan kinerja penyelenggaraan pemerintahan daerah	1 Peningkatan pelayanan prima	1 Pemenuhan sarana dan prasarana pelayanan publik
			2 Pengembangan SOP, SPP, OSS
		2 Mengembangkan sistem pelayanan yang andal, terpercaya, dan terjangkau masyarakat	1 Pengembangan sistem pemerintahan berbasis elektronik (e-Gov)

Tujuan	Sasaran	Strategi	Kebijakan
Meningkatkan Kapasitas Keuangan dan Aset Daerah	1 Meningkatkan Pengelolaan Pendapatan dan Aset Daerah serta meningkatnya Kualitas Laporan Keuangan Daerah	1 Peningkatan Pengelolaan Pendapatan, aset daerah dan Penataan Administrasi Pengelolaan Keuangan Daerah yang Transparan dan Akuntabel	1 Intensifikasi dan Ektensifikasi Sumber-Sumber Pendapatan
			2 Pengembangan sistem informasi manajemen keuangan daerah dan aset daerah
			3 Revitalisasi BUMD
Meningkatkan pengelolaan kearsipan daerah	1 Meningkatkan kualitas pengelolaan kearsipan daerah	1 Penataan dan Pengembangan Sistem Kearsipan Daerah	1 Peningkatan sistem pengarsipan, SDM Aparatur dan Sarana Kearsipan Daerah
Meningkatkan Pelayanan komunikasi, informasi, dan penataan administrasi kependudukan	1 Meningkatkan Kualitas Pelayanan Kependudukan dan Catatan Sipil	1 Penataan dan Peningkatan Kualitas Pelayanan Administrasi Kependudukan dan Catatan Sipil	1 Peningkatan Sistem kependudukan, SDM Aparatur dan Sarana Pelayanan Administrasi Kependudukan dan Catatan Sipil
	2 Meningkatkan Kualitas Pelayanan Informasi	1 Penataan, Pemutakhiran dan Pemasyarakatan Informasi	1 Peningkatan Akses Masyarakat Terhadap Informasi dan Kerjasama Pelayanan Informasi dengan Media Massa

MISI 3 : MEWUJUDKAN KONDISI AMAN, DAMAI, DEMOKRATIS DAN RELIGIUS			
Tujuan	Sasaran	Strategi	Kebijakan
Meningkatkan Keamanan dan Ketertiban Lingkungan	1 Meningkatkan Keamanan dan Ketertiban Lingkungan	1 Pemantapan Keamanan dan Ketertiban Lingkungan	1 Peningkatan Partisipasi Aktif Masyarakat dalam Pemeliharaan Keamanan dan Ketertiban Lingkungan
Meningkatkan Pencegahan dan Penanggulangan Korban Bencana	1 Menurunnya jumlah korban bencana	1 Peningkatan mitigasi manajemen bencana	1 Meningkatkan Kesiapan, Pencegahan dan Partisipasi Aktif Masyarakat dalam Penanggulangan Bencana
Meningkatkan kehidupan demokrasi dalam kehidupan berbangsa dan bernegara	1 Meningkatkan Kualitas Penyelenggaraan Demokrasi	1 Meningkatkan partisipasi masyarakat dalam pemilu	1 Pemberian pendidikan politik kepada masyarakat
		2 Meningkatkan peran dan fungsi partai politik dalam Pemilu	
Meningkatkan kualitas kehidupan berbangsa dan toleransi beragama	1 Meningkatkan pemahaman kebangsaan, ajaran agama, serta norma-norma lainnya dalam kehidupan bermasyarakat	1 Perwujudan suasana aman dan kondusif dalam beragama dan bermasyarakat	1 Pembinaan Ormas, LSM, OKP dalam kehidupan beragama secara berkesinambungan

MISI 4 : MEWUJUDKAN PEMBANGUNAN BERWAWASAN LINGKUNGAN YANG BERKELANJUTAN			
Tujuan	Sasaran	Strategi	Kebijakan
Meningkatkan ketersediaan dan kualitas infrastruktur wilayah penunjang perekonomian	1 Meningkatnya sarana infrastruktur yang menunjang iklim usaha investasi	1 Peningkatan aksesibilitas dengan memperhatikan prioritas Daya Dukungnya bagi pengembangan ekonomi	1 Peningkatan dan pengembangan jalan
			2 Peningkatan dan pengembangan jembatan
			3 Pembangunan jalan lingkaran utara
			4 Pembangunan wajah kota dengan sungai serayu sebagai lambang kota
	2 Meningkatnya sarana dan prasarana perumahan yang layak huni	1 Peningkatan penyediaan kebutuhan perumahan	1 Meningkatkan fasilitasi pengembangan perumahan
			2 Meningkatkan cakupan dan kualitas pelayanan air minum
			3 Meningkatkan fasilitasi penyehatan lingkungan perumahan dan pemberdayaan komunitas perumahan
			4 Fasilitasi dan pembangunan Sarana Prasarana Sosial

Tujuan	Sasaran	Strategi	Kebijakan
Meningkatkan ketersediaan dan kualitas infrastruktur wilayah penunjang perekonomian	3 Meningkatkan ketersediaan dan kualitas sarana dan prasarana perhubungan	1 Peningkatan dan pengembangan fasilitas perhubungan	1 Pengadaan dan pemasangan rambu-rambu lalu lintas yang informatif
			2 Pengendalian kelayakan angkutan
			3 Peningkatan pelayanan angkutan umum dan prasarana yang mendukung
			4 Pengembangan dan optimalisasi terminal
	4 Meningkatkan sarana dan prasarana komunikasi	1 Peningkatan pelayanan sarana prasarana informasi dan komunikasi	1 Fasilitasi pengembangan sarana prasarana komunikasi dan informasi berbasis IT
	5 Meningkatkan daya dukung dan kualitas infrastruktur pedesaan	1 Peningkatan dan pemerataan infrastruktur pedesaan	1 Rehabilitasi infrastruktur jalan di pedesaan
			2 Stimulasi pembangunan dan perbaikan jalan pedesaan
	6 Meningkatkan penanganan daerah rawan bencana	1 Peningkatan kualitas jaringan drainase dan pengendalian banjir	1 Normalisasi sistem drainase
			2 Fasilitasi dan pengembangan tanggul terpadu

Tujuan	Sasaran	Strategi	Kebijakan
Mewujudkan penataan ruang yang memperhatikan keberlanjutan sumber daya wilayah	1 Terwujudnya tata ruang yang selaras dengan arah pengembangan ekonomi unggulan daerah	1 Pengendalian dan Pendayagunaan rencana tata ruang	1 Peningkatan efektivitas peran rencana tata ruang sebagai pedoman keruangan dalam pembangunan daerah
			2 Peningkatan kapasitas kelembagaan ketataruangan
Meningkatkan kelestarian lingkungan hidup serta pengelolaan sumber daya alam yang mendukung pembangunan berkelanjutan	1 Terkendalinya kerusakan dan pencemaran Lingkungan Hidup	1 Pengendalian kerusakan dan pencegahan lingkungan hidup	1 Pengembangan manajemen pengelolaan persampahan
			2 Pengendalian dan pencegahan pencemaran, polusi dan kerusakan lingkungan hidup
			3 Peningkatan perlindungan, konservasi, rehabilitasi dan pemulihan SDA LH
			4 Peningkatan akses masyarakat terhadap informasi SDA LH dan sarana pengelolaan lingkungan hidup
	2 Meningkatnya pengelolaan sumber daya energi	1 Optimalisasi potensi sumber energi	1 Pengembangan Energi Baru Terbarukan (EBT)
			2 Peningkatan Pemanfaatan Energi Baru Terbarukan (EBT)

MISI 5 : MEWUJUDKAN PENINGKATAN KUALITAS SUMBER DAYA MANUSIA DENGAN PRIORITAS PENEGAKAN HUKUM, PENGHARGAAN HAK ASASI MANUSIA, PEMBERDAYAAN PEREMPUAN DAN PERLINDUNGAN ANAK			
Tujuan	Sasaran	Strategi	Kebijakan
Mewujudkan pendidikan bermutu dan terjangkau	1 Meningkatnya perluasan akses pendidikan dan partisipasi masyarakat	1 Perbaiki sistem dan akses pendidikan	1 Peningkatan kapasitas organisasi dan manajerial serta dukungan infrastruktur data dan informasi pendidikan
	2 Tersedianya akses infrastruktur pendidikan		2 Peningkatan dukungan sarana prasarana pendidikan
	3 Meningkatnya kualitas tenaga kependidikan		3 Perbaiki sistem tenaga pendidik dan kependidikan dalam rangka peningkatan profesionalisme pelayanan pendidikan
	4 Meningkatnya mutu pendidikan		4 Peningkatan mutu pendidikan
	5 Meningkatnya minat baca masyarakat		5 Peningkatan kualitas layanan perpustakaan
Menjamin dan meningkatkan Derajat Kesehatan Masyarakat yang merata	1 Meningkatnya akses dan kualitas pelayanan kesehatan bagi seluruh masyarakat	1 Perbaiki sistem dan akses pelayanan kesehatan masyarakat	1 Perluasan cakupan dan kualitas pelayanan kesehatan bagi masyarakat khususnya bagi warga miskin
			2 Peningkatan sarana prasarana serta infrastruktur bidang kesehatan secara bertahap

Tujuan	Sasaran	Strategi	Kebijakan
			3 Peningkatan kuantitas dan kualitas tenaga kesehatan
Mewujudkan kesejahteraan sosial masyarakat	1 Berkurangnya penyandang masalah kesejahteraan sosial masyarakat	1 Peningkatan pelayanan, rehabilitasi dan pemberdayaan kesejahteraan sosial	1 Fasilitasi pengembangan penanganan, pelayanan dan rehabilitasi Penyandang Masalah Kesejahteraan Sosial (PMKS)
			2 Meningkatkan penanganan dan pembinaan PMKS
			3 Meningkatkan kapasitas kelembagaan kesejahteraan sosial
			4 Fasilitasi dan bantuan pengembangan sarana prasarana pelayanan
	2 Meningkatnya keberdayaan masyarakat desa	2 Peningkatan pelayanan Ketransmigrasian	1 Fasilitasi pengerahan dan penempatan transmigrasi
		1 Peningkatan pembinaan pemberdayaan masyarakat	1 Fasilitasi kegiatan pemberdayaan masyarakat



Tujuan	Sasaran	Strategi	Kebijakan
Meningkatkan peran masyarakat dalam upaya pemberdayaan perempuan dan perlindungan anak	1 Meningkatkan kualitas kehidupan perempuan dan anak	1 Percepatan pengarusutamaan gender dan pengarusutamaan hak anak dalam pembangunan	1 Penguatan kelembagaan kesetaraan gender dan perlindungan anak
			2 Fasilitasi dan pembinaan kepada organisasi perempuan
			3 Peningkatan kapasitas dan jaringan kelembagaan pemberdayaan perempuan dan anak
			4 Fasilitasi dan advokasi perlindungan hak-hak anak
			5 Peningkatan Kualitas Hidup Perempuan
Meningkatkan ketahanan dan kesejahteraan keluarga	1 Meningkatkan kualitas keluarga menuju keluarga sejahtera	1 Peningkatan pembinaan dan pelayanan keluarga berencana	1 Optimalisasi kualitas pelayanan KB dan Kesehatan reproduksi
			2 Fasilitasi pengembangan ekonomi bagi keluarga pra sejahtera dan sejahtera I.
Meningkatkan kualitas ketenagakerjaan	1 Meningkatkan profesionalisme angkatan kerja	1 Perbaiki sistem ketenagakerjaan	1 Perbaiki kualitas dan produktivitas serta perlindungan tenaga kerja
Mewujudkan kesadaran dan tertib hukum	1 Meningkatkan tertib hukum	1 Peningkatan Penegakan Hukum	1 Penegakan PERDA
			2 Pembinaan Kesadaran Hukum

MISI 6 : MEWUJUDKAN PEMBANGUNAN KARAKTER BANGSA MELALUI PENGEMBANGAN SENI BUDAYA, PENGHARGAAN TRADISI DAN KEARIFAN LOKAL			
Tujuan	Sasaran	Strategi	Kebijakan
Meningkatkan prestasi pemuda dan olah raga baik nasional maupun internasional	1 Meningkatnya peran aktif pemuda dalam pembangunan	1 Pengembangan potensi kepemudaan	1 Fasilitasi penguatan kelembagaan dan kegiatan kepemudaan
	2 Meningkatnya pencapaian prestasi olahraga	1 Peningkatan Prestasi Olah Raga	1 Fasilitasi pengembangan olahraga masyarakat
			2 Fasilitasi pengembangan sarana dan prasarana olahraga berstandar nasional dan internasional (sport centre)
			3 Menggalakkan budaya olahraga dalam kehidupan sehari-hari melalui pelaksanaan berbagai event olah raga pada berbagai tingkat dan jenis cabang olah raga
			4 Pembinaan atlit dan pelaku olahraga

Tujuan	Sasaran	Strategi	Kebijakan
Mengembangkan dan melestarikan kebudayaan daerah, serta melindungi bangunan bersejarah dan cagar budaya sebagai identitas bangsa	1 Meningkatnya pelestarian seni budaya	1 Penguatan jati diri dan karakter daerah yang berbasis pada nilai budaya dan kearifan lokal	1 Pengembangan indentitas daerah
	2 Meningkatnya kualitas bangunan bersejarah dan cagar budaya		2 Perlindungan, pelestarian dan revitalisasi benda dan bangunan cagar budaya
			3 Pengembangan sarana dan prasarana seni dan kebudayaan
			4 Fasilitasi penyelenggaraan pagelaran seni dan event-event kebudayaan lokal
			5 Fasilitasi keterlibatan masyarakat dalam mengelola dan melestarian benda/bangunan cagar budaya

RPJMD Kabupaten Banjarnegara Tahun 2011-2016 menetapkan tahun 2016 sebagai tahun ke-5 yang dalam pentahapannya disebut tahap “Evaluasi dan Penuntasan Pencapaian Program”. Prioritas arah kebijakan pada tahun 2016 dalam RPJMD, yaitu:

1. Penyediaan informasi tenaga kerja;
2. Peningkatan Akses Masyarakat Terhadap Informasi dan Kerjasama Pelayanan Informasi dengan Media Massa;
3. Peningkatan Partisipasi Aktif Masyarakat dalam Pemeliharaan Ketentraman, Ketertiban, Keamanan dan Kenyamanan Lingkungan;
4. Pengembangan dan optimalisasi terminal;
5. Peningkatan akses masyarakat terhadap informasi Sumber Daya Alam, lingkungan hidup, dan sarana pengelolaan lingkungan hidup;
6. Peningkatan kualitas hidup perempuan;
7. Pembinaan atlet dan pelaku olahraga;
8. Fasilitasi keterlibatan masyarakat dalam mengelola dan melestarikan benda/bangunan cagar budaya.

#### **C. Pokok-Pokok Pikiran Dewan Perwakilan Rakyat Daerah (DPRD) Kabupaten Banjarnegara**

Untuk mencapai Terwujudnya Banjarnegara Yang Mandiri dan Berdaya Saing, Menuju Masyarakat Sejahtera dan Berakhlak Mulia, harus diakui masih banyak persoalan yang harus dihadapi dan ditangani seperti sebagai berikut:

1. Rendahnya Indeks Pembangunan Manusia (IPM) Kabupaten Banjarnegara, antara lain disebabkan oleh:
  - a. Angka Partisipasi Sekolah (APS) yang masih rendah;
  - b. Angka Rata-rata Lama Sekolah (RLS) yang masih rendah (6,3);
  - c. Kecenderungan meningkatnya angka putus sekolah akibat tekanan ekonomi;
  - d. Banyaknya infrastruktur sarana sekolah yang rusak.Dari 648 SD yang ada di Banjarnegara, sebanyak

1.314 ruang kelas dalam kondisi rusak. Dari jumlah tersebut, 264 kategori rusak berat, dan sisanya rusak ringan.

- e. Disparitas kesejahteraan yang cukup lebar antara tenaga pendidik wiyata bhakti dengan Guru Sertifikasi;
  - f. Adanya perubahan orientasi masyarakat yang serba materialistis, sehingga sekolah dianggap tidak penting, karena tanpa sekolah orang juga bisa mencari penghidupan;
  - g. Belum adanya sekolah inklusif yang memadai di Kabupaten Banjarnegara;
  - h. Angka Kematian Bayi (AKB) di Kabupaten Banjarnegara dikhawatirkan cenderung terus meningkat. Di tahun 2013 AKB tercatat mencapai 204 kasus, dan di tahun 2014 meningkat menjadi 271 kasus. Adapun faktor penyebab tingginya angka kematian bayi dikarenakan antara lain: kelahiran premature atau berat bayi lahir rendah (BBLR), pesalinan kembar, dan faktor ibu yang masih muda, dan kelainan pada bayi. Di tahun 2013 AKB mencapai 16/1000 kelahiran hidup, atau 204 bayi meninggal.
2. Masih ditemukannya kondisi-kondisi masyarakat sebagai berikut:
- a. masih adanya gizi buruk;
  - b. tingginya angka kematian Ibu (AKI);
  - c. rendahnya pemahaman terhadap jamban dan sanitasi sehat;
  - d. layanan RSUD dan Puskesmas yang kurang bersahabat terhadap masyarakat tidak mampu;
  - e. rumitnya pengurusan jaminan kesehatan untuk masyarakat kurang mampu;
  - f. rendahnya aksesibilitas di beberapa daerah terpencil terhadap layanan kesehatan.

3. Adanya kecenderungan investasi semakin turun. Berdasarkan data KP2T, Investasi di tahun 2014 turun drastic, tercatat jumlah investasi masuk senilai Rp.485,49 Milyar, dibandingkan tahun 2013 sebesar Rp.752,04 Milyar. Menurunnya investasi juga diikuti dengan menurunnya daya serap tenaga kerja. Pada tahun 2013 sejumlah 5.518 tenaga kerja terserap, sedang di tahun 2014 sebanyak 3.292 tenaga kerja.
4. Belum optimalnya pertumbuhan sector pertanian. Banjarnegara sebagai salah satu kabupaten yang memiliki visi pembangunan berbasis pada bidang pertanian, masih memiliki persoalan di sector pertanian, antara lain:
  - a. Pertumbuhan sector pertanian yang masih belum menggembirakan karena masih rendah di tahun 2014;
  - b. Alih fungsi lahan pertanian terus saja terjadi, dan belum terdeteksi berapa prosentase alih fungsi lahan setiap tahun;
  - c. Jaringan dan saluran irigasi yang rusak di beberapa titik;
  - d. Harga produk pertanian yang seringkali tidak menguntungkan petani;
  - e. Pupuk yang sulit, mahal dan langka justru ketika pada masa tanam dan ini sering terjadi;
  - f. Tanah pertanian yang semakin tidak subur karena penggunaan pupuk kimia yang tidak terkontrol;
  - g. Sebagian masyarakat yang menjadi petani sebenarnya hanyalah buruh penggarap dan atau penyewa lahan;
  - h. Lemahnya kelembagaan dan posisi tawar petani yang berakibat pada panjangnya tata niaga dan belum adilnya system pemasaran;
  - i. Akses petani ke sumber permodalan dan layanan usaha masih sangat terbatas;

- j. Usaha Perikanan budidaya yang belum optimal yang mengakibatkan rendahnya produktivitas;
  - k. Budidaya peternakan yang belum optimal, dan masih memerlukan pendampingan;
5. Potensi hutan rakyat masih perlu dioptimalkan dengan tanaman-tanaman non kayu yang bernilai ekonomis sepanjang tidak membahayakan kondisi tanah: missal penanaman rotan dan tanaman obat-obatan.
  6. Potensi wisata yang belum dioptimalkan, belum adanya mapping seluruh potensi wisata di Banjarnegara, sehingga tercipta *one district one product*, dalam artian setiap kecamatan memiliki 1 potensi wisata unggulan. Hal ini akan membuka peluang juga pada wisata kuliner di masing-masing kecamatan.
  7. Belum optimalnya pengembangan dan pembinaan terhadap lembaga-lembaga keuangan yang dapat mendorong pertumbuhan ekonomi. Pengembangan dan pembinaan BUMD, koperasi, UKM/UMKM dan BUMDES serta perlindungan terhadap pasar tradisional masih perlu terus ditingkatkan. Menjamurnya mini market (toko modern) di Kabupaten Banjarnegara masih perlu diantisipasi dengan proteksi terhadap pasar tradisional. Hal ini agar terjadi keseimbangan dan tidak saling mematikan antara satu dengan yang lain. Koperasi dan UKM/UMKM merupakan element penting dari pertumbuhan ekonomi di daerah, oleh karena itu masih sangat perlu untuk terus dikembangkan, dibina dan didampingi agar pergerakannya mampu mambawa dampak positif bagi pertumbuhan ekonomi daerah.
  8. Ruang Terbuka Hijau yang belum memadai. Ruang Terbuka Hijau masih kurang dari ketentuan yang diatur, untuk itu masih perlu terus dikembangkan.
  9. Potensi sumberdaya alam masih perlu dioptimalkan, khususnya bidang pertambangan dan energy.

10. Belum memadainya jaringan infrastruktur dasar masyarakat meliputi jalan, irigasi, sanitasi dan air bersih. Rusaknya beberapa ruas jalan, baik jalan nasional, propinsi, kabupaten maupun desa, akan sangat berpengaruh terhadap perputaran ekonomi suatu wilayah. Di samping itu, saluran pinggir jalan juga kurang diperhatikan sehingga dapat berakibat merusak struktur jalan.
11. Cakupan dan mutu pelayanan kepada masyarakat di bidang administrasi kependudukan, pajak kendaraan dan administrasi perijinan masih banyak dikeluhkan. Sebagai contoh pengurusan KTP, KK dan Akta Kelahiran, membayar pajak kendaraan, membuat atau perpanjangan SIM yang hanya dilayani di satu kantor sering membuat antrian panjang. Untuk itu perluasan cakupan pelayanan di Kecamatan masih perlu ditingkatkan.
12. Masih didapatinya hambatan yang sering menyebabkan pelaksanaan kegiatan proyek tertunda sehingga berakibat penyerapan anggaran tidak optimal. Terbatasnya tenaga perencanaan di SKPD terkait perlu segera dicarikan solusinya, begitu pula dengan kekurangan Pejabat Pembuat Komitmen dan Pejabat Pengadaan Barang dan Jasa Bersertifikat di beberapa SKPD. Adanya rasa kekhawatiran dan wasa-was dari Pejabat Pengadaan Barang yang bersertifikasi karena memiliki tanggung jawab hukum perlu segera dijamin kepastiannya.
13. Belum sempurnanya revitalisasi alun-alun dan pembangunan wajah kota yang terintegrasi dengan pembenahan Masjid An-Nur dan penataan kuliner serta PKL perlu dimantapkan dengan DED atau perencanaannya sehingga di tahun 2016 bisa dilaksanakan pembangunannya.



14. Belum rampungnya rencana pembangunan beberapa jembatan yang membelah kota perlu segera dimantapkan dalam DED sehingga pada 2016 bisa dilaksanakan pembangunannya. Seperti penyelesaian jembatan Jenggawur-Pucang, rencana jembatan Kincang-Purwonegoro dan lain sebagainya.

Mengacu pada permasalahan di atas, maka prioritas pembangunan daerah tahun 2016 perlu diarahkan sebagai berikut:

1. Untuk meningkatkan Indeks Pembangunan Manusia (IPM) Kabupaten Banjarnegara, maka perlu dilakukan upaya:
  - a. Meningkatkan APK dan RLS. Namun demikian perlu dilakukan pemetaan terlebih dahulu, wilayah-wilayah yang memiliki APK dan APM sangat rendah, rendah, dan sedang. Kemudian perlu target yang jelas. Sehingga ketika sasaran jelas, target jelas, maka program dan kegiatan yang dilaksanakan juga menjadi jelas dan terukur.
  - b. Perlu ditingkatkan berbagai subsidi biaya pendidikan bagi siswa tidak mampu dan rentan putus sekolah akibat tekanan ekonomi. Subsidi transportasi juga perlu diberikan kepada sekolah-sekolah yang siswanya berasal dari wilayah terpencil dan tidak terjangkau angkutan. Subsidi kepada sekolah-sekolah swasta juga perlu terus ditingkatkan untuk meningkatkan daya saing.
  - c. Untuk mengatasi infrastruktur sarana sekolah yang rusak, maka perlu ditangani secara skala prioritas. Sekolah-sekolah yang kondisi ruang kelasnya rusak parah dan sekolah-sekolah yang kekurangan ruang kelas harus diprioritaskan.
  - d. Mengoptimalkan Pendidikan Non Formal dengan melibatkan PKBM dan Kejar Paket serta melibatkan

elemen-elemen masyarakat seperti ormas, TPQ, dan majlis ta'lim.

- e. Untuk mengurangi disparitas kesejahteraan yang cukup lebar antara tenaga pendidik wiyata bhakti dengan Guru Sertifikas, maka perlu ditingkatkan insentif untuk guru wiyata bhakti.
  - f. Adanya perubahan orientasi masyarakat yang serba materialistis dan mengabaikan pendidikan perlu disikapi dengan menetapkan aturan yang mewajibkan masyarakat menyekolahkan putra putrinya.
  - g. Perlu meningkatkan sekolah inklusif di Kabupaten Banjarnegara, sehingga bisa menjadi sarana memperluas akses pendidikan bagi para siswa berkebutuhan khusus.
  - h. Untuk menurunkan AKB, maka harus diselesaikan secara bersama-sama dan lintas sektoral, karena faktor pendorongnya juga bersifat lintas sektoral. Dampak pergaulan bebas yang sering menyebabkan terjadinya pernikahan dini perlu mendapat perhatian khusus dan ditangani secara serius, antara lain dengan meningkatkan intensitas sosialisasi kesehatan alat-alat reproduksi bagi para remaja, baik di sekolah-sekolah (SMP/MTs-SMA/MA) maupun di kelompok-kelompok remaja di desa melalui kegiatan Bina Keluarga Remaja (BKR dari KBPP). Sosialisasi tersebut juga akan lebih produktif jika menggandeng elemen-elemen masyarakat melalui kelompok-kelompok pengajian (Majlis Taklim), maupun ormas-ormas yang ada.
2. Sementara itu untuk mengatasi kondisi masyarakat terkait dengan kesehatan, maka perlu diupayakan:
- a. *Zero Point* untuk gizi buruk;
  - b. Penurunan Angka Kematian Ibu (AKI);

- c. Percepatan pembangunan dan sosialisasi kepada masyarakat, pentingnya jamban dan sanitasi sehat;
  - d. Meningkatkan subsidi serta mempermudah pengurusan jaminan kesehatan untuk masyarakat kurang mampu;
  - e. Mempercepat pengadaan dan merevitalisasi sarana kesehatan di masing-masing desa, meningkatkan dan mempercepat rehabilitasi sarana kesehatan rawap inap di puskesmas;
  - f. Terkait dengan rendahnya aksesibilitas di beberapa daerah terpencil terhadap layanan kesehatan, maka perlu diupayakan adanya mobil kesehatan atau ambulans di masing-masing desa secara bertahap;
3. Untuk mendorong pertumbuhan ekonomi, meningkatkan penyerapan tenaga kerja, dan mengurangi disparitas pendapatan masyarakat yang semakin melebar, maka perlu diupayakan:
- a. Mewujudkan iklim investasi yang sehat dengan penyederhanaan prosedur pelayanan perijinan, pemberian insentif penanaman modal yang lebih menarik, dan mengembangkan system informasi menarik.
  - b. Melakukan peningkatan promosi tentang potensi Banjarnegara kepada investor melalui pameran dan pembuatan website yang comprehensive dan selalu *up to date* setiap saat.
  - c. Penyiapan birokrasi, masyarakat dan infrastruktur yang pro investasi, sehingga ketika ada investor masuk, maka semua sudah siap dan tidak ada kendala.
  - d. Mendorong dan menata kegiatan ekonomi kreatif, termasuk penyediaan hiburan-hiburan yang tidak bertentangan dengan norma social masyarakat, norma agama dan memenuhi peraturan perundang-undangan yang berlaku.

- e. Mendorong pengembangan seni tradisional yang selaras dengan pencapaian visi berakhlak mulia sehingga praktek-praktek seni tradisional yang menyimpang dan merusak akhlak segera diluruskan.
4. Untuk mengoptimalkan sektor pertanian, maka perlu dilakukan, antara lain:
  - a. Mendorong agar sektor pertanian terus tumbuh baik dengan revitalisasi maupun intensifikasi pertanian, dan pengembangan produk pertanian.
  - b. Melakukan pendataan prosentase alih fungsi lahan yang terjadi setiap tahunnya, sehingga setiap saat diketahui dan dapat terdeteksi serta terpetakan.
  - c. Memperbaiki Jaringan dan saluran irigasi yang rusak di beberapa titik.
  - d. Memantaskan harga produk pertanian yang tidak menguntungkan petani, sehingga petani tidak menanggung kerugian yang lebih besar.
  - e. Mempersiapkan stok yang cukup dan memperlancar distribusi pupuk pada saat masa tanam sesuai dengan kebutuhan petani.
  - f. Segera secara bertahap melakukan edukasi kepada masyarakat untuk memproduksi pupuk organik.
  - g. Meningkatkan populasi hewan ternak untuk mencukupi bahan pupuk organik.
  - h. Memperkuat kelembagaan dan posisi tawar petani sehingga dapat memperpendek tata niaga dan sistem pemasaran yang menjadi lebih adil, termasuk mempermudah akses para petani terhadap sumber permodalan dan layanan usaha.
  - i. Meningkatkan produktivitas Usaha budidaya Perikanan dengan mengoptimalkan kawasan-kawasan **RAJAPURBAWA**.
  - j. Terus mengembangkan jumlah kelompok budidaya perikanan, peternakan dan pertanian.

- k. Meningkatkan dan mengoptimalkan pembinaan dan pendampingan kelompok-kelompok pembudidaya perikanan, peternakan dan pertanian.
5. Optimalisasi hutan rakyat dengan sistem tumpang sari antara tanaman kayu dan tanaman non kayu yang bernilai ekonomis sepanjang ramah lingkungan: misal penanaman rotan dan tanaman obat-obatan yang bisa diselang-seling dengan kayu keras.
6. Optimalisasi Potensi wisata dengan melakukan:
  - a. Pemetaan seluruh potensi wisata di Banjarnegara, sehingga apabila memungkinkan dapat tercipta *one district one product* (1 kecamatan 1 lokasi wisata).
  - b. Mempersiapkan infrastruktur di lokasi wisata andalan.
  - c. Mengembangkan wisata kuliner yang berbasis pada potensi yang dimiliki desa sehingga tercipta *One Village One Product* (OVOP) berupa produk-produk khas desa.
  - d. Mengintegrasikan potensi wisata dan potensi kuliner, sehingga dalam 1 kecamatan terdapat 1 lokasi wisata dengan didukung wisata kuliner dari desa-desa dalam 1 kecamatan.
  - e. Pembuatan paket-paket wisata yang mampu menarik wisatawan manca ataupun lokal.
  - f. Pembuatan wisata kuliner di Kabupaten dengan menghimpun berbagai potensi kuliner lokal yang ada di desa, dikemas dalam satu kabupaten.
  - g. Memperbanyak destinasi wisata baru dengan menggandeng pihak swasta.
  - h. Mewujudkan pengelolaan obyek wisata Seruling Mas dan obyek wisata lainnya kepada pihak ketiga, kelompok masyarakat maupun swasta.
7. Optimalisasi pengembangan dan pembinaan terhadap lembaga-lembaga keuangan yang dapat mendorong pertumbuhan ekonomi dengan melakukan

pengembangan dan pembinaan BUMD, koperasi, UKM/UMKM dan BUMDes serta merevitalisasi pasar-pasar tradisional sebagai upaya melindungi dari agresifnya toko-toko modern.

- a. Merestrukturisasi PDAM;
  - b. Membentuk BUMD baru untuk mengelola aset-aset produktif milik pemda;
  - c. Merevitalisasi koperasi dan mengembangkan jumlah koperasi, UKM dan UMKM;
  - d. Memberdayakan BUMDes;
  - e. Merevitalisasi pasar-pasar tradisional;
8. Optimalisasi Ruang Terbuka Hijau untuk terus dikembangkan keberadaannya. Pada satu sisi akan menjadi penyedia oksigen untuk masyarakat pada sisi lain, ruang terbuka hijau bisa menjadi arena wisata.
  9. Optimalisasi potensi sumberdaya alam, khususnya bidang pertambangan dan energi, dengan mengutamakan ramah lingkungan.
  10. Peningkatan dan perbaikan jaringan infrastruktur dasar masyarakat meliputi jalan, irigasi, sanitasi, air bersih dan jaringan listrik.
  11. Perbaikan, pelebaran dan peningkatan jaringan infrastruktur jalan diprioritaskan kepada ruas jalan utama kabupaten yang menjadi penghubung moda ekonomi:
    - a. Ruas jalan Banjarmangu-Wanadadi-Rakit;
    - b. Ruas jalan Banjarnegara-Banjarmangu-Karangkobar-Wanayasa-Kalibening;
    - c. Ruas jalan Bawang-Wanadadi-Punggelan;
    - d. Ruas jalan Singamerta-Madukara-Pegentan-Pejawaran-Batur;
    - e. Ruas jalan Banjarnegara-Pagedongan-Kebumen;
    - f. Ruas jalan Gandulekor-Purwasaba-Glempang-Sempor Kebumen;

- g. Ruas jalan Kalimendong-Merden-Kalitengah-Kebumen
  - h. Ruas jalan Batur – Batang;
  - i. Ruas jalan Kalibening-Pandanarum-Punggelan;
  - j. Ruas Jalan alternatif untuk mengantisipasi tutupnya jalan utama;
  - k. Ruas Jalan yang menghubungkan antar desa, dan mengakses sumber ekonomi;
  - l. Perawatan drainase jalan melalui kerjasama dengan desa;
  - m. Perbaikan jaringan irigasi diprioritaskan pada jaringan irigasi desa dan jaringan irigasi usaha tani;
  - n. Peningkatan jaringan jalan usaha tani;
  - o. Meningkatkan tingkat elektrifikasi hingga sejajar dengan nasional yakni 82%.
  - p. Meningkatkan jumlah sarana air bersih, sanitasi dan jamban sehat di masing-masing wilayah.
12. Memperluas cakupan dan meningkatkan mutu pelayanan kepada masyarakat di bidang administrasi kependudukan, perijinan, pajak kendaraan, dan pembuatan maupun perpanjangan SIM dengan meningkatkan intensitas pelayanan di Kecamatan maupun melalui mobil keliling.
13. Meningkatkan kecukupan tenaga perencana, PPKom dan pejabat pengadaan barang dan jasa bersertifikat di masing-masing SKPD. Untuk mengeliminir rasa kekhawatiran dan was-was pada PPKom dan pejabat Pengadaan Barang dan Jasa Bersertifikat perlu adanya jaminan bantuan hukum.
14. Menyelesaikan dan menyempurnakan revitalisasi alun-alun dan pembangunan wajah kota yang terintegrasi dengan pembenahan Masjid An-Nur dan penataan kuliner serta PKL.
15. Merampungkan rencana pembangunan beberapa jembatan yang membelah kota seperti penyempurnaan

pembangunan jembatan Jenggawur-Pucang, serta dimulainya pembangunan jembatan Kincang-Purwonegoro hingga selesai.

#### **4.2. Prioritas Pembangunan**

##### **a. Prioritas Pembangunan Nasional Tahun 2016**

RPJMN Tahun 2015-2019 dilaksanakan dalam rangka pencapaian visi “Terwujudnya Indonesia yang Berdaulat, Mandiri, dan Berkepribadian Berlandaskan Gotong Royong”. Visi pembangunan tersebut akan dicapai melalui misi sebagai berikut:

- 1) Mewujudkan keamanan nasional yang mampu menjaga kedaulatan wilayah, menopang kemandirian ekonomi dengan mengamankan sumber daya maritim, dan mencerminkan kepribadian Indonesia sebagai negara kepulauan
- 2) Mewujudkan masyarakat maju, berkeseimbangan, dan demokratis berlandaskan negara hukum
- 3) Mewujudkan politik luar negeri bebas-aktif dan memperkuat jati diri sebagai negara maritim
- 4) Mewujudkan kualitas hidup manusia Indonesia yang tinggi, maju, dan sejahtera
- 5) Mewujudkan bangsa yang berdaya saing
- 6) Mewujudkan Indonesia menjadi negara maritim yang mandiri, maju, kuat, dan berbasiskan kepentingan nasional
- 7) Mewujudkan masyarakat yang berkepribadian dalam kebudayaan.

Dalam rangka pencapaian visi dan misi pembangunan nasional tersebut, ditetapkan 9 (sembilan) agenda prioritas yang disebut “Nawacita” sebagai berikut:

- 1) Menghadirkan kembali negara untuk melindungi segenap bangsa dan memberikan rasa aman kepada seluruh warga negara



- 2) Membuat pemerintah selalu hadir dengan membangun tata kelola pemerintahan yang bersih, efektif, demokratis, dan terpercaya
- 3) Membangun Indonesia dari pinggiran dengan memperkuat daerah-daerah dan desa dalam kerangka negara kesatuan
- 4) Memperkuat kehadiran negara dalam melakukan reformasi sistem dan penegakkan hukum yang bebas korupsi, bermartabat, dan terpercaya
- 5) Meningkatkan kualitas hidup manusia dan masyarakat Indonesia
- 6) Meningkatkan produktivitas rakyat dan daya saing di pasar internasional sehingga Bangsa Indonesia bisa maju dan bangkit bersama bangsa-bangsa Asia lainnya
- 7) Mewujudkan kemandirian ekonomi dengan menggerakkan sektor-sektor strategis ekonomi domestik
- 8) Melakukan revolusi karakter bangsa
- 9) Memperteguh kebhinekaan dan memperkuat restorasi sosial Indonesia.

Mencermati bahwa permasalahan utama dalam pencapaian agenda prioritas pembangunan (kedaulatan pangan, kedaulatan energi, kemaritiman, pariwisata, dan industri dengan sasaran luas dan merata) adalah adanya keterbatasan infrastruktur, maka ketersediaan infrastruktur (termasuk energi) merupakan salah satu prasyarat utama yang harus dilakukan dalam pembangunan yang berkualitas. Pembangunan berkualitas di sini, berarti membangun untuk manusia dan masyarakat, yang inklusif dan berbasis luas, dan mengurangi ketimpangan tanpa merusak, serta tanpa menurunkan daya dukung lingkungan dan keseimbangan ekosistem. Dengan prioritas utama pada bidang infrastruktur maka tema Rencana Kerja Pembangunan Nasional Tahun 2016 adalah “Mempercepat Pembangunan

Infrastruktur Untuk Meletakkan Fondasi Pembangunan yang Berkualitas”.

Rencana kerja pembangunan tersebut dilaksanakan melalui 3 (tiga) dimensi pembangunan yang meliputi:

- 1) Dimensi Pembangunan Manusia, meliputi:
  - a) Pendidikan (Nawacita 5)
  - b) Kesehatan (Nawacita 5)
  - c) Perumahan (Nawacita 5)
  - d) Mental/karakter (Nawacita 8 dan 9)
- 2) Dimensi Pembangunan Sektor Unggulan, meliputi:
  - a) Kedaulatan pangan (Nawacita 6 dan 7)
  - b) Kedaulatan energi dan ketenagalistrikan (Nawacita 6 dan 7)
  - c) Kemaritiman dan kelautan (Nawacita 6 dan 7)
  - d) Pariwisata dan industri (Nawacita 6 dan 7)
- 3) Dimensi Pemerataan dan Kewilayahan, meliputi:
  - a) Mengurangi ketimpangan antarkelompok pendapatan (Nawacita 3)
  - b) Mengurangi ketimpangan antarwilayah (1) desa; (2) pinggiran; (3) luar jawa; (4) kawasan timur (Nawacita 3).

3 (tiga) dimensi pembangunan tersebut akan dilaksanakan dalam kondisi yang kondusif untuk melaksanakan pembangunan, yaitu kondisi yang didukung oleh:

- 1) Adanya kepastian dan penegakkan hukum (Nawacita 4)
- 2) Adanya keamanan dan ketertiban (Nawacita 1)
- 3) Situasi politik dan demokrasi yang stabil (Nawacita 9)
- 4) Peningkatan tata kelola dan reformasi birokrasi (Nawacita 2).

Sasaran yang hendak dicapai dalam tahun 2016 diantaranya sebagai berikut:

- 1) Pertumbuhan ekonomi mencapai 6,6%
- 2) Inflasi ditekan pada angka 4%
- 3) Menurunkan tingkat kemiskinan pada kisaran 9%-10%

- 4) Tingkat pengangguran terbuka pada kisaran 5,2%-5,5%.

**b. Prioritas Pembangunan Provinsi Jawa Tengah Tahun 2016**

Visi pembangunan Provinsi Jawa Tengah Tahun 2013-2018 adalah *Menuju Jawa Tengah Sejahtera dan Berdikari “Mboten Korupsi, Mboten Ngapusi”*. Visi tersebut dilaksanakan melalui misi-misi sebagai berikut:

- 1) Membangun Jawa Tengah berbasis Trisakti Bung Karno, Berdaulat di Bidang Politik, Berdikari di Bidang Ekonomi, dan Berkepribadian di Bidang Kebudayaan
- 2) Mewujudkan kesejahteraan masyarakat yang berkeadilan, menanggulangi kemiskinan dan pengangguran
- 3) Mewujudkan penyelenggaraan pemerintahan Provinsi Jawa Tengah yang bersih, jujur, dan transparan, “Mboten Korupsi, Mboten Ngapusi”
- 4) Memperkuat kelembagaan sosial masyarakat untuk meningkatkan persatuan dan kesatuan
- 5) Memperkuat partisipasi masyarakat dalam pengambilan keputusan dan proses pembangunan yang menyangkut hajat hidup orang banyak
- 6) Meningkatkan kualitas pelayanan publik untuk memenuhi kebutuhan dasar masyarakat
- 7) Meningkatkan infrastruktur untuk mempercepat pembangunan Jawa Tengah yang berkelanjutan dan ramah lingkungan.

Tema RKPD Provinsi Jawa Tengah Tahun 2016 adalah “Meningkatkan Kesejahteraan dan Perekonomian Masyarakat Didukung Infrastruktur yang Semakin Mantap”. Prioritas untuk mencapai sasaran pembangunan tahun 2016 meliputi:

- 1) Percepatan pengurangan kemiskinan dan pengangguran berdimensi kewilayahan

- 2) Peningkatan perekonomian daerah berbasis potensi unggulan daerah
- 3) Peningkatan kualitas hidup masyarakat dan perluasan cakupan layanan sosial dasar
- 4) Optimalisasi pembangunan infrastruktur dan pengembangan teknologi guna meningkatkan daya saing daerah
- 5) Peningkatan pengendalian pemanfaatan ruang dalam upaya pemulihan daya dukung dan daya tampung lingkungan serta pengurangan potensi ancaman bahaya
- 6) Peningkatan pelayanan publik, penyelenggaraan tata kelola pemerintahan dan penciptaan kondusivitas wilayah.

Sasaran pembangunan yang hendak dicapai dalam tahun 2016 antara lain sebagai berikut:

- 1) Pertumbuhan ekonomi sebesar 6,1%-6,6%
- 2) Laju inflasi sebesar 4,5%±1%
- 3) Persentase penduduk miskin pada kisaran 8,60%-8,35%
- 4) Tingkat pengangguran terbuka pada kisaran 4,66%-4,43%
- 5) Indeks Pembangunan Manusia sebesar 75,12.

#### **c. Prioritas Pembangunan Daerah Tahun 2016**

Prioritas pembangunan Kabupaten Banjarnegara didasarkan pada prioritas dan arah kebijakan dalam RPJMD Kabupaten Banjarnegara Tahun 2011-2016, dengan memperhatikan permasalahan dan isu strategis serta sinkronisasi prioritas dan arah kebijakan antara pusat dan daerah. Tema RKPD Kabupaten Banjarnegara Tahun 2016 adalah “Kita Tingkatkan Kualitas Pendidikan, Kesehatan, dan Infrastruktur Wilayah Sebagai Pendukung Pertumbuhan Ekonomi Daerah yang Berbasis Keunggulan Lokal”.

Dalam rangka pencapaian sasaran pembangunan tahun 2016, maka arah dan prioritas pembangunan Kabupaten Banjarnegara meliputi:

- 1) Sinkronisasi antara prioritas nasional, provinsi, dan kabupaten
- 2) Pembangunan bidang pendidikan dan kebudayaan, dengan arah:
  - a. Perluasan cakupan infrastruktur dan akses pendidikan
  - b. Peningkatan kapasitas tenaga pendidik dan kependidikan
  - c. Perbaikan sistem tenaga pendidik dan kependidikan dalam rangka peningkatan profesionalisme pelayanan pendidikan
  - d. Peningkatan penanganan buta aksara
  - e. Menggalakkan budaya olahraga dalam kehidupan sehari-hari melalui pelaksanaan berbagai event olahraga
  - f. Fasilitasi penyelenggaraan pagelaran seni dan event-event kebudayaan lokal
- 3) Pembangunan bidang kesehatan, dengan arah:
  - a. Perluasan akses dan cakupan pelayanan kesehatan yang berkualitas
  - b. Peningkatan akses dan cakupan layanan air minum dan sanitasi
  - c. Peningkatan deteksi dan penatalaksanaan risiko tinggi pada ibu dan anak
- 4) Pembangunan bidang pertanian, dengan arah:
  - a. Peningkatan produksi dan produktifitas
  - b. Peningkatan kesejahteraan petani
  - c. Pengembangan diversifikasi pangan dan peningkatan Pola Pangan Harapan
- 5) Pembangunan bidang pariwisata, dengan arah:
  - a. Pembenahan obyek wisata dan infrastruktur destinasi wisata

- b. Peningkatan pemasaran pariwisata
- 6) Pembangunan bidang infrastruktur, dengan arah:
  - a. Peningkatan jalan kabupaten kondisi baik
  - b. Peningkatan jaringan irigasi kondisi baik
  - c. Peningkatan rasio elektrifikasi melalui pembangunan listrik pedesaan
  - d. Peningkatan penanganan daerah rawan bencana
- 7) Pembangunan bidang pemerintahan dan kesejahteraan sosial, dengan arah:
  - a. Peningkatan kapasitas aparatur pemerintahan
  - b. Fasilitasi pengembangan sarana prasarana komunikasi dan informasi berbasis IT
  - c. Pengurangan angka kemiskinan dan pengangguran, antara lain melalui peningkatan penanganan PMKS, pengurangan beban masyarakat miskin, dan perluasan lapangan kerja
  - d. Fasilitasi pengerahan dan penempatan transmigrasi
- 8) Pengembangan iklim usaha, pemanfaatan sumber daya alam, dan pelestarian lingkungan hidup, dengan arah:
  - a. Peningkatan kondusivitas iklim investasi
  - b. Peningkatan Pemanfaatan Energi Baru Terbarukan
  - c. Rehabilitasi lahan kritis.

Sasaran dan program prioritas Kabupaten Banjarnegara, serta sinkronisasi prioritas pembangunan antara pusat dan daerah disajikan dalam tabel berikut ini:

Tabel 4.2.  
Sinkronisasi Prioritas Nasional, Provinsi Jawa Tengah, dan Kabupaten Banjarnegara Serta Sasaran dan Program Prioritas Daerah Tahun 2016

Prioritas RKP	Prioritas RKPD Provinsi Jawa Tengah	Prioritas RKPD Kabupaten Banjarnegara	Sasaran	Program Prioritas Daerah
<b>Tema</b> Mempercepat pembangunan infrastruktur untuk meletakkan fondasi pembangunan yang berkualitas	<b>Tema</b> Meningkatkan kesejahteraan & perekonomian masyarakat didukung infrastruktur yang semakin mantap	<b>Tema</b> Kita tingkatkan kualitas pendidikan, kesehatan, dan infrastruktur wilayah sebagai pendukung pertumbuhan ekonomi daerah yang berbasis keunggulan lokal		
<b>Dimensi Pembangunan:</b>				
1. Dimensi Pembangunan Manusia (Nawacita 5 & 8)	Peningkatan kualitas hidup masyarakat dan perluasan cakupan layanan sosial dasar			
Pendidikan		Pendidikan & Kebudayaan	Meningkatnya perluasan akses pendidikan dan partisipasi masyarakat	Program Pendidikan Non Formal
			Tersedianya akses infrastruktur pendidikan	Program Wajib Belajar Pendidikan Dasar Sembilan Tahun
				Program Pendidikan Menengah
			Meningkatnya kualitas tenaga kependidikan	Program Peningkatan Mutu Pendidik dan Tenaga Kependidikan
			Meningkatnya mutu pendidikan	Program Manajemen Pelayanan Pendidikan
			Meningkatnya minat baca	Program Pengembangan

Prioritas RKP	Prioritas RKPD Provinsi Jawa Tengah	Prioritas RKPD Kabupaten Banjarnegara	Sasaran	Program Prioritas Daerah
			masyarakat	Budaya Baca dan Pembinaan Perpustakaan
Kesehatan		Kesehatan	Meningkatnya akses dan kualitas pelayanan kesehatan bagi seluruh masyarakat	Program Obat dan Perbekalan Kesehatan
				Program Pelayanan Kesehatan Penduduk Miskin
				Program Pengawasan Obat dan Makanan
				Program Promosi Kesehatan dan Pemberdayaan Masyarakat
				Program Perbaikan Gizi Masyarakat
				Program Pencegahan dan Penanggulanga n Penyakit Menular
				Program Standarisasi Pelayanan Kesehatan
				Program Pengadaan, Peningkatan dan Perbaikan Sarana dan Prasarana Puskesmas/ Puskesmas Pembantu dan Jaringannya
				Program Peningkatan Pelayanan Kesehatan
				Program Kemitraan Peningkatan Pelayanan Kesehatan



Prioritas RKP	Prioritas RKPD Provinsi Jawa Tengah	Prioritas RKPD Kabupaten Banjarnegara	Sasaran	Program Prioritas Daerah
				Program Peningkatan Keselamatan Ibu Melahirkan dan Anak
				Program Pengembangan SDM dan Data Base Kesehatan
				Program Pengadaan, Peningkatan Sarana dan Prasarana Rumah Sakit/ Rumah Sakit Jiwa/Rumah Sakit Paru-Paru/Rumah Sakit Mata
				Program Kesehatan Reproduksi Remaja
				Program Promosi Kesehatan Ibu, Bayi dan Anak Melalui Kelompok Kegiatan di Masyarakat
Perumahan, Air Minum & Sanitasi		Infrastruktur	Meningkatnya sarana dan prasarana perumahan yang layak huni	Program pengembangan kinerja pengelolaan air minum dan air limbah
				Program Upaya Kesehatan Masyarakat
Mental/Karakter		Pendidikan & Kebudayaan	Meningkatnya pencapaian prestasi olahraga	Program Pembinaan dan Pemasyarakatan Olahraga
			Meningkatnya pelestarian seni budaya	Program Pengembangan Nilai Budaya
				Program Pengelolaan Keragaman Budaya
			Meningkatnya kualitas bangunan bersejarah dan cagar	Program Pengelolaan Kekayaan Budaya

Prioritas RKP	Prioritas RKPD Provinsi Jawa Tengah	Prioritas RKPD Kabupaten Banjarnegara	Sasaran	Program Prioritas Daerah
			budaya	
		Pemerintahan dan Kesejahteraan Sosial	Meningkatnya profesionalisme angkatan kerja	Program Peningkatan Kualitas dan Produktivitas Tenaga Kerja
			Meningkatnya kualitas kehidupan perempuan dan anak	Program keserasian Kebijakan Peningkatan Kualitas Anak dan Perempuan
				Program Penguatan Kelembagaan Pengarusutamaan Gender dan Anak
				Program Peningkatan Kualitas Hidup dan Perlindungan Perempuan
2. Dimensi Pembangunan Sektor Unggulan (Nawacita 6 & 7)	Peningkatan perekonomian daerah berbasis potensi unggulan daerah	Pengembangan Iklim Usaha, Pemanfaatan Sumber Daya Alam, dan Pelestarian Lingkungan Hidup	Meningkatnya jumlah investasi	Program Peningkatan Promosi dan Kerjasama Investasi
				Program Peningkatan Iklim Investasi dan Realisasi Investasi
Kedaulatan Pangan		Pertanian	Meningkatnya ketahanan pangan	Program Peningkatan Ketahanan Pangan
			Meningkatnya produksi dan produktivitas pertanian yang berkualitas	Program Peningkatan Produksi Pertanian/ Perkebunan
				Program Pemberdayaan Penyuluh Pertanian/ Perkebunan Lapangan
				Program

Prioritas RKP	Prioritas RKPD Provinsi Jawa Tengah	Prioritas RKPD Kabupaten Banjarnegara	Sasaran	Program Prioritas Daerah
				Pengembangan dan Pengelolaan Jaringan Irigasi, Rawa dan Jaringan Pengairan Lainnya
			Meningkatnya kesejahteraan petani	Program Peningkatan Kesejahteraan Petani
				Program Peningkatan Pemasaran Hasil Produksi Pertanian/ Perkebunan
			Meningkatnya produksi peternakan	Program Pencegahan dan Penanggulangan Penyakit Ternak
				Program Peningkatan Produksi Hasil Peternakan
				Program Peningkatan Penerapan Teknologi Peternakan
			Meningkatnya produksi perikanan	Program Pengembangan Budidaya Perikanan
				Program Pengembangan Perikanan Tangkap
				Program Optimalisasi Pengelolaan dan Pemasaran Produksi Perikanan
				Program Pengembangan Kawasan Budidaya Laut, Air Payau dan Air Tawar
			Meningkatnya produksi dan produktivitas perkebunan yang	Program Peningkatan Penerapan Teknologi Perkebunan

Prioritas RKP	Prioritas RKPD Provinsi Jawa Tengah	Prioritas RKPD Kabupaten Banjarnegara	Sasaran	Program Prioritas Daerah
			berkualitas	
Kedaulatan Energi & Ketenagalistrikan		Pengembangan Iklim Usaha, Pemanfaatan Sumber Daya Alam, dan Pelestarian Lingkungan Hidup	Meningkatnya pengelolaan sumber daya energi	Program Pengembangan Panas Bumi
				Program Pembinaan dan Pengembangan Bidang Ketenagalistrikan
				Program Pembinaan dan Pengembangan Bidang Energi
				Program Pengembangan Minyak dan Gas
Kemaritiman & Kelautan		-	-	
Pariwisata & Industri		Pariwisata	Meningkatnya kunjungan wisatawan	Program Pengembangan Destinasi Pariwisata
				Program Pengembangan Pemasaran Pariwisata
				Program Pengembangan Kemitraan Pariwisata
		Pengembangan Iklim Usaha, Pemanfaatan Sumber Daya Alam, dan Pelestarian Lingkungan Hidup	Meningkatnya kinerja perdagangan	Program Peningkatan Efisiensi Perdagangan Dalam Negeri
				Program Perlindungan Konsumen dan Pengamanan Perdagangan
			Meningkatnya	Program

Prioritas RKP	Prioritas RKPD Provinsi Jawa Tengah	Prioritas RKPD Kabupaten Banjarnegara	Sasaran	Program Prioritas Daerah
			kinerja usaha pelaku industri kecil dan menengah	Penciptaan Iklim Usaha Kecil Menengah yang Kondusif
				Program Pengembangan Industri Kecil dan Menengah
				Program Pengembangan Kewirausahaan dan Keunggulan Kompetitif Usaha Kecil Menengah
				Program Pengembangan Sistem Pendukung Usaha Bagi Usaha Mikro Kecil Menengah
				Program Peningkatan Kapasitas Iptek Sistem Produksi
				Program Peningkatan Kemampuan Teknologi Industri
			Meningkatnya produksi pertambangan dan energi	Program Pengawasan dan Pengendalian Bidang Pertambangan
			Meningkatnya produksi hasil kehutanan	Program Pemanfaatan Potensi Sumber Daya Hutan
				Program Pembinaan dan Penertiban Industri Hasil Hutan
				Program Perencanaan dan Pengembangan Hutan
3. Dimensi Pemerataan & Kewilayahan	Optimalisasi pembangunan infrastruktur	Infrastruktur	Meningkatnya sarana infrastruktur	Program Pembangunan Jalan dan

Prioritas RKP	Prioritas RKPD Provinsi Jawa Tengah	Prioritas RKPD Kabupaten Banjarnegara	Sasaran	Program Prioritas Daerah
(Nawacita 3)	dan pengembangan teknologi guna meningkatkan daya saing daerah		yang menunjang iklim usaha investasi	Jembatan
				Program Rehabilitasi/ Pemeliharaan Jalan dan Jembatan
				Program Pembangunan Saluran Drainase/ Gorong-Gorong
				Program pembangunan turap/ talud/ bronjong
				Program Bidang Cipta Karya
				Program Penyiapan Potensi Sumber Daya, Sarana dan Prasarana Daerah
				Program Pemberdayaan Jasa Usaha
			Meningkatnya ketersediaan dan kualitas sarana dan prasarana perhubungan	Program peningkatan sarana dan prasarana kebinamargaan
				Program Pembangunan Prasarana dan Fasilitas Perhubungan
				Program Peningkatan Pelayanan Angkutan
				Program Pembangunan Sarana dan Prasarana Perhubungan
				Program Pengamanan dan Pengendalian Lalulintas

Prioritas RKP	Prioritas RKPD Provinsi Jawa Tengah	Prioritas RKPD Kabupaten Banjarnegara	Sasaran	Program Prioritas Daerah
				Program Peningkatan Kelaikan Pengoperasian Kendaraan Bermotor
				Program Penataan Transportasi Perkotaan
			Meningkatnya sarana dan prasarana komunikasi	Program Pengembangan Komunikasi, Informasi dan Media Massa
				Program Pengkajian dan Penelitian Bidang Komunikasi dan Informasi
				Program Fasilitasi Peningkatan SDM Bidang Komunikasi dan Informasi
				Program Kerjasama Informasi dan Media Massa
			Meningkatnya penanganan daerah rawan bencana	Program Pencegahan Dini dan Penanggulangan Korban Bencana Alam
				Program Mitigasi Bencana Geologi
				Program Pengendalian Banjir
			Menurunnya jumlah korban bencana	Program Kesiapsiagaan
				Program Tanggap Darurat
			Terwujudnya tata ruang yang selaras dengan arah pengembangan ekonomi unggulan	Program Pengendalian Pemanfaatan Ruang

Prioritas RKP	Prioritas RKPD Provinsi Jawa Tengah	Prioritas RKPD Kabupaten Banjarnegara	Sasaran	Program Prioritas Daerah
			daerah	
				Program Perencanaan Tata Ruang
				Program Pengelolaan Ruang Terbuka Hijau (RTH)
		Pemerintahan dan Kesejahteraan Sosial	Meningkatnya kesempatan dan lapangan kerja serta kualitas dan produktivitas tenaga kerja	Program Peningkatan Kesempatan Kerja
				Program Perlindungan dan Pengembangan Lembaga Ketenagakerjaan
				Program Pengembangan Wilayah Transmigrasi
Antar Kelompok pendapatan	Percepatan pengurangan kemiskinan dan pengangguran berdimensi kewilayahan	Pemerintahan dan Kesejahteraan Sosial	Berkurangnya penyandang masalah kesejahteraan sosial	Program Pemberdayaan Fakir Miskin, Komunitas Adat Terpencil (KAT) dan Penyandang Masalah Kesejahteraan Sosial (PMKS) Lainnya
				Program Pelayanan dan Rehabilitasi Kesejahteraan Sosial
				Program Pembinaan Anak Terlantar
				Program Pembinaan Para Penyandang Cacat dan Trauma
				Program Pembinaan eks Penyandang Penyakit Sosial
				Program Pemberdayaan Kelembagaan



Prioritas RKP	Prioritas RKPD Provinsi Jawa Tengah	Prioritas RKPD Kabupaten Banjarnegara	Sasaran	Program Prioritas Daerah
				Kesejahteraan Sosial
			Meningkatnya keberdayaan masyarakat desa	Program Peningkatan Keberdayaan Masyarakat Pedesaan
				Program Peningkatan Peran Perempuan di Pedesaan
			Meningkatnya kualitas keluarga menuju keluarga sejahtera	Program Keluarga Berencana
				Program Program Pelayanan Kontrasepsi
				Program Pengembangan Pusat Pelayanan Informasi dan Konseling KRR
				Program Penyiapan Tenaga Pendamping Kelompok Bina Keluarga
				Program pengembangan model operasional BKB-Posyandu-PADU
Antar Wilayah		Infrastruktur	Meningkatnya daya dukung dan kualitas infrastruktur pedesaan	Program Pembangunan Infrastruktur Pedesaan
				Program Peningkatan Partisipasi Masyarakat dalam Membangun Desa
				Program Pembinaan dan Fasilitasi Pengelolaan Keuangan Desa
		Pengembang	Meningkatnya	Program

Prioritas RKP	Prioritas RKPD Provinsi Jawa Tengah	Prioritas RKPD Kabupaten Banjarnegara	Sasaran	Program Prioritas Daerah
		an Iklim Usaha, Pemanfaatan Sumber Daya Alam, dan Pelestarian Lingkungan Hidup	kapasitas koperasi, UMKM dan kelembagaan ekonomi pedesaan	Peningkatan Kualitas Kelembagaan Koperasi
				Program Pengembangan Lembaga Ekonomi Pedesaan
Kondisi yang Diperlukan:				
Kepastian dan Penegakkan Hukum (Nawacita 4)		-	-	
Keamanan dan Ketertiban (Nawacita 1)	Peningkatan pengendalian pemanfaatan ruang dalam upaya pemulihan daya dukung dan daya tampung lingkungan serta pengurangan potensi ancaman bencana	Pemerintahan dan Kesejahteraan Sosial	Meningkatnya tertib hukum	Program Penegakan Perda
				Program Penataan Peraturan Perundang-undangan
		Pengembangan Iklim Usaha, Pemanfaatan Sumber Daya Alam, dan Pelestarian Lingkungan Hidup	Meningkatnya Keamanan dan Ketertiban Lingkungan	Program Peningkatan Keamanan dan Kenyamanan Lingkungan
				Program Pemeliharaan Keamanan, Ketertiban dan Ketentraman

Prioritas RKP	Prioritas RKPD Provinsi Jawa Tengah	Prioritas RKPD Kabupaten Banjarnegara	Sasaran	Program Prioritas Daerah
				Masyarakat serta Pencegahan Tindak Kriminal
				Program Pemberdayaan Masyarakat untuk Menjaga Ketertiban dan Keamanan
				Program Peningkatan Pemberantasan Penyakit Masyarakat
				Program Penyelesaian Konflik-konflik Pertanahan
				Program Pembinaan dan Pengembangan Bidang Air Tanah
				Program Pengelolaan Kebersihan, Pertamanan, Penerangan Jalan
			Terkendalinya kerusakan dan pencemaran Lingkungan Hidup	Program Pengendalian, Pencemaran dan Perusakan Lingkungan
				Program Pengembangan Kinerja Pengelolaan Persampahan
				Program Peningkatan Kualitas dan Akses Informasi Sumber Daya Alam dan Lingkungan Hidup
				Program Perlindungan dan Konservasi Sumber Daya Alam
				Program Rehabilitasi Hutan dan

Prioritas RKP	Prioritas RKPD Provinsi Jawa Tengah	Prioritas RKPD Kabupaten Banjarnegara	Sasaran	Program Prioritas Daerah
				Lahan
Politik & Demokrasi (Nawacita 9)		Pemerintahan dan Kesejahteraan Sosial	Meningkatnya Kualitas Penyelenggaraan Demokrasi	Program Pendidikan Politik Masyarakat
			Meningkatnya pemahaman kebangsaan, ajaran agama, serta norma-norma lainnya dalam kehidupan bermasyarakat	Program Pengembangan Wawasan Kebangsaan
				Program Kemitraan Pengembangan Wawasan Kebangsaan
Tata Kelola dan Reformasi Birokrasi (Nawacita 2)	Peningkatan pelayanan publik, penyelenggaraan tata kelola pemerintahan dan penciptaan kondusivitas wilayah	Pemerintahan dan Kesejahteraan Sosial	Meningkatnya kualitas SDM aparatur	Program Peningkatan Kapasitas Sumber Daya Aparatur
				Program Pendidikan Kedinasan
				Peningkatan Disiplin Aparatur
				Program Pembinaan dan Pengembangan Aparatur
				Program Fasilitasi Pindah/Purna Tugas PNS
			Tertata dan meningkatnya kualitas perencanaan, pengendalian dan evaluasi pelaksanaan program, kegiatan dan anggaran SKPD	Program Perencanaan Pengembangan Kota-kota Menengah dan Besar
				Program

Prioritas RKP	Prioritas RKPD Provinsi Jawa Tengah	Prioritas RKPD Kabupaten Banjarnegara	Sasaran	Program Prioritas Daerah
				Peningkatan Kapasitas Kelembagaan Perencanaan Pembangunan Daerah
				Program Perencanaan Pembangunan Daerah
				Program Perencanaan Pembangunan Ekonomi
				Program Perencanaan Sosial Budaya
				Program Perencanaan Prasarana Wilayah dan Sumber Daya Alam
				Program Pengembangan Wilayah Perbatasan
				Program Peningkatan Kerjasama Antar Pemerintah Daerah
				Program Kerjasama Pembangunan
				Program Penataan Daerah Otonomi Baru
			Meningkatnya Kualitas Pengawasan Pelaksanaan Pembangunan Daerah	Program Peningkatan Profesionalisme Tenaga Pemeriksa dan Aparatur Pengawasan
				Program Penataan dan Penyempurnaan Kebijakan Sistem dan Prosedur Pengawasan
				Program Mengintensifkan Penanganan Pengaduan

Prioritas RKP	Prioritas RKPD Provinsi Jawa Tengah	Prioritas RKPD Kabupaten Banjarnegara	Sasaran	Program Prioritas Daerah
				Program Peningkatan Sistem Pengawasan Internal dan Pengendalian Pelaksanaan Kebijakan KDH
			Meningkatnya kinerja penyelenggaraan pemerintahan daerah	Program Peningkatan Kapasitas Lembaga Perwakilan Rakyat Daerah
			Meningkatnya Pengelolaan Pendapatan dan Aset Daerah serta meningkatnya Kualitas Laporan Keuangan Daerah	Program Peningkatan dan Pengembangan Pengelolaan Keuangan Daerah
				Program Peningkatan Pengembangan Sistem Pelaporan Capaian Kinerja dan Keuangan
				Program Penataan Penguasaan, Pemilikan, Penggunaan dan Pemanfaatan Tanah
			Meningkatnya kualitas pengelolaan kearsipan daerah	Program Perbaikan Sistem Administrasi Kearsipan
				Program Penyelamatan dan Pelestarian Dokumen/Arsip Daerah
			Meningkatnya Kualitas Pelayanan Kependudukan dan Catatan Sipil	Program Penataan Administrasi Kependudukan
			Meningkatnya Kualitas	Program Pengembangan

Prioritas RKP	Prioritas RKPD Provinsi Jawa Tengah	Prioritas RKPD Kabupaten Banjarnegara	Sasaran	Program Prioritas Daerah
			Pelayanan Informasi	Data/Informasi
				Program Optimalisasi Pemanfaatan Teknologi Informasi
				Program Peningkatan Kualitas Pelayanan Informasi

Pelaksanaan prioritas pembangunan di atas juga dilaksanakan melalui perencanaan pembangunan yang *pro job*, *pro poor*, dan *pro environment* dengan strategi dan kebijakan sebagai berikut:

**Tabel 4.3.**  
**Strategi dan Kebijakan *Pro Job*, *Pro Poor*, dan *Pro Environtment***

STRATEGI	KEBIJAKAN
<b><i>Pro poor &amp; pro job</i></b>	
Mengurangi beban masyarakat miskin	Perluasan cakupan dan kualitas pelayanan pendidikan bagi masyarakat miskin
	Perluasan cakupan dan kualitas pelayanan kesehatan bagi masyarakat miskin
Meningkatkan keberdayaan masyarakat miskin	Peningkatan kapasitas SDM masyarakat miskin
	Peningkatan kapasitas usaha
Meningkatkan keberdayaan Para Penyandang Masalah Kesejahteraan Sosial	Peningkatan kapasitas SDM PMKS
	Fasilitasi usaha bagi PMKS

STRATEGI	KEBIJAKAN
Meningkatkan pendapatan masyarakat miskin	Penciptaan lapangan kerja sementara melalui kegiatan padat karya
Meningkatkan ketersediaan infrastruktur dasar masyarakat miskin	Peningkatan akses terhadap layanan air bersih dan sanitasi
	Peningkatan akses terhadap pelayanan listrik
	Peningkatan layanan penyediaan rumah layak huni
Memperkuat sinergi program dengan para <i>stake holder</i> pembangunan	Optimalisasi pemanfaatan dana sosial
	Peningkatan peran serta masyarakat
	Penguatan peran Tim Koordinasi Penanggulangan Kemiskinan Daerah
	Penanggulangan kemiskinan melalui Pendekatan kewilayahan
Mendorong keberdayaan masyarakat	Pengembangan SDM tenaga kerja
	Pelatihan kewirausahaan
Membuka akses masyarakat terhadap kesempatan kerja	Penyediaan lapangan kerja
	Penyebarluasan informasi tentang kesempatan kerja
Mendorong perbaikan iklim investasi	Perbaikan pelayanan birokrasi yang efektif dan profesional
	Regulasi dan deregulasi bidang investasi



STRATEGI	KEBIJAKAN
Meningkatkan ketahanan pangan	Penanganan daerah rawan pangan
	Pelaksanaan pemantauan harga pangan pokok
	Peningkatan produksi tanaman pangan
	Peningkatan kelembagaan pangan
Pro environment	
Melaksanakan perlindungan dan konservasi SDA	Pelaksanaan rehabilitasi dan konservasi hutan dan kawasan lindung
	Pelaksanaan pengawasan terhadap pelaksanaan usaha pertambangan
	Peningkatan peran serta masyarakat dalam pelaksanaan rehabilitasi dan konservasi SDA
	Peningkatan kapasitas kelembagaan
Melaksanakan perlindungan dan konservasi lingkungan hidup	Pelaksanaan pengelolaan persampahan dan limbah
	Peningkatan peran serta masyarakat dalam pengelolaan lingkungan hidup
	Pelaksanaan pemantauan dan pengkajian kualitas lingkungan
Melaksanakan pemanfaatan potensi SDA yang berwawasan lingkungan	Peningkatan kapasitas SDM dalam pengelolaan SDA
	Pelaksanaan penataan wilayah pertambangan

Dari program prioritas tersebut, kemudian ditetapkan target yang harus dicapai pada tahun 2016 seperti yang termaktub dalam Rencana Pembangunan Jangka Menengah Daerah (RPJMD) Kabupaten Banjarnegara periode 2011-2016 yang terdiri dari 3 (tiga) aspek, yaitu: Aspek Kesejahteraan Masyarakat, Aspek Pelayanan Umum, dan Aspek Daya Saing Daerah.

**Tabel 4.4.**  
**Prioritas, Sasaran, dan Target Daerah Tahun 2016**

N o	Prioritas Daerah	Sasaran Daerah	Indikator Sasaran	Satuan	Target 2016
1.	Pendidikan dan Kebudayaan	Meningkatnya perluasan akses pendidikan dan partisipasi masyarakat	Angka Melek Huruf	%	100
			APK PAUD	%	69,35
			APK SD/MI/Paket A	%	100
			APK SMP/MTs/Paket B	%	95
			APK SMA/SMK/MA/ Paket C	%	56,31
			APM SD/MI/Paket A	%	99,62
			APM SMP/MTs/Paket B	%	92,93
			APM SMA/SMK/MA/ Paket C	%	48,99
			Angka Rata-Rata Lama Sekolah	Th	7,10
			Angka partisipasi sekolah usia 7-12 tahun	%	99,65
			Angka partisipasi sekolah usia 13-15 tahun	%	94,89
			Angka partisipasi sekolah 16-18 tahun	%	48,51
			Angka Putus Sekolah SD/MI	%	0,15
			Angka Putus Sekolah SMP/MTs	%	0,46
			Angka Putus Sekolah SMA/SMK/MA	%	0,56
			Angka Melanjutkan dari SD/MI ke SMP/MTs	%	97,97
			Angka Melanjutkan	%	74,06

N o	Prioritas Daerah	Sasaran Daerah	Indikator Sasaran	Satuan	Target 2016
			dari SMP/MTs ke SMA/SMK/ MA		
		Tersedianya akses infrastruktur pendidikan	Rasio ketersediaan sekolah/penduduk usia sekolah pada jenjang pendidikan dasar	%	67,56
			Sekolah pendidikan SD/MI kondisi bangunan baik	%	96,50
			Sekolah pendidikan SMP/MTs kondisi bangunan baik	%	97,70
			Sekolah pendidikan SMA/SMK/MA kondisi bangunan baik	%	96,17
			Tersedia satuan pendidikan dalam jarak yang terjangkau dengan berjalan kaki yaitu maksimal 3 (tiga) km untuk SD / MI dan 6 (enam) km untuk SMP/MTs dari kelompok permukiman di daerah terpencil	%	100
			Jumlah peserta didik dalam setiap rombongan belajar untuk SD/MI tidak melebihi 32 (tiga puluh dua) orang dan untuk SMP/MTs tidak melebihi 36 (tiga puluh enam) orang. Untuk setiap rombongan belajar tersedia 1 (satu) ruang kelas yang dilengkapi dengan meja dan kursi yang cukup untuk peserta didik dan guru, serta papan tulis	%	100
			Di setiap SMP dan MTs tersedia ruang laboratorium IPA yang dilengkapi dengan meja dan kursi yang cukup untuk 36 (tiga puluh enam) peserta didik dan minimal satu set peralatan praktek IPA untuk demonstrasi dan	%	100

N o	Prioritas Daerah	Sasaran Daerah	Indikator Sasaran	Satuan	Target 2016
			eksperimen peserta didik		
			Di setiap SD/MI dan SMP/MTs tersedia satu ruang guru yang dilengkapi kursi untuk setiap orang guru, kepala sekolah dan staf kependidikan lainnya dan disetiap SMP/MTs tersedia ruang kepala sekolah yang terpisah dari ruang guru	%	100
		Meningkatnya kualitas tenaga kependidikan	Di setiap SD/MI tersedia 2 (dua) orang guru yang memenuhi kualifikasi akademik S-1 atau D-IV dan 2 (dua) orang guru yang telah memiliki sertifikasi pendidik	%	100
			Di setiap SMP/MTs tersedia guru dengan kualifikasi akademik S-1 atau D-IV sebanyak 70% dan separuh diantaranya 35% dari keseluruhan guru telah memiliki sertifikat pendidik, untuk daerah khusus masing-masing sebanyak 40% dan 20%	%	100
			Di setiap SMP/MTs tersedia guru dengan kualifikasi akademik S-1 atau D-IV dan telah memiliki sertifikat pendidik masing-masing 1 (satu) orang untuk mata pelajaran Matematika, IPA, Bahasa Indonesia, dan Bahasa Inggris	%	100
			Di setiap SD/MI semua kepala SD/MI berkualifikasi akademik S-1 atau D-IV dan telah memiliki sertifikat pendidik	%	100
			Disetiap SMP/MTs semua kepala SMP/MTs	%	100

N o	Prioritas Daerah	Sasaran Daerah	Indikator Sasaran	Satuan	Target 2016
			berkualifikasi akademik S-1 atau D-IV dan telah memiliki sertifikat pendidik		
			Semua pengawas sekolah dan madrasah memiliki kualitas akademik S-1 atau D-IV dan telah memiliki sertifikat pendidik	%	100
			Guru SD yang memenuhi kualifikasi S1/D-IV	%	74,63
			Guru SMP yang memenuhi kualifikasi S1/D-IV	%	98,10
			Guru SMA yang memenuhi kualifikasi S1/D-IV	%	98,78
			Guru SMK yang memenuhi kualifikasi S1/D-IV	%	99,00
		Meningkatnya mutu pendidikan	Rasio guru terhadap murid SD/MI		1:20
			Rasio guru terhadap murid SMP/MTs		1:21
			Rasio guru terhadap murid SMA/SMK		1:21
			Disetiap SD/MI tersedia 1 (satu) orang guru untuk setiap 32 (tiga puluh dua) peserta didik dan 6 (enam) orang guru untuk setiap satuan pendidikan, dan untuk daerah khusus 4 (empat) orang guru setiap satuan pendidikan	%	100
			Di setiap SMP/MTs tersedia 1 (satu) orang guru untuk setiap mata pelajaran, dan untuk daerah khusus tersedia 1 (satu) orang guru untuk setiap rumpun mata pelajaran	%	100
			Kunjungan pengawasan kesatuan pendidikan dilakukan minimal	%	100

N o	Prioritas Daerah	Sasaran Daerah	Indikator Sasaran	Satuan	Target 2016
			satu kali setiap bulan dan setiap kunjungan dilakukan selama 3 (tiga) jam untuk melakukan supervisi dan pembinaan		
			Setiap SD/MI menyediakan buku teks yang sudah ditetapkan kelayakannya oleh pemerintah mencakup mata pelajaran Bahasa Indonesia, Matematika, IPA dan IPS dengan perbandingan satu set untuk setiap peserta didik	%	100
			Setiap SMP/MTs menyediakan buku teks yang sudah ditetapkan kelayakannya oleh Pemerintah mencakup semua mata pelajaran dengan perbandingan satu set untuk setiap peserta didik	%	100
			Setiap SD/MI menyediakan satu set peraga IPA dan bahan yang terdiri dari model kerangka manusia, model tubuh manusia, bola dunia (globe), contoh peralatan <i>optic</i> , kit IPA untuk eksperimen dasar, dan poster/carta	%	100
			Setiap SD/MI memiliki minimal 100 (seratus) judul buku pengayaan dan 10 (sepuluh) judul buku referensi, dan setiap SMP/MTS memiliki 200 (dua ratus) judul buku pengayaan dan 20 (dua puluh) judul buku referensi	%	100

N o	Prioritas Daerah	Sasaran Daerah	Indikator Sasaran	Satuan	Target 2016
			Setiap guru tetap bekerja 37,5 (tiga puluh tujuh koma lima) jam per minggu di satuan pendidikan, termasuk merencanakan pembelajaran, melaksanakan pembelajaran, menilai hasil pembelajaran, membimbing atau melatih peserta didik, dan melaksanakan tugas tambahan	%	100
			Setiap guru menerapkan Rencana Pelaksanaan Pembelajaran (RPP) yang disusun berdasarkan silabus untuk setiap mata pelajaran yang diampunya	%	100
			Setiap guru mengembangkan dan menerapkan program penilaian untuk membantu meningkatkan kemampuan belajar peserta didik	%	100
			Kepala sekolah melakukan supervisi kelas dan memberikan umpan balik kepada guru 4 (empat) kali dalam setiap semester	%	100
			setiap guru menyampaikan laporan hasil evaluasi mata pelajaran serta hasil penilaian setiap peserta didik kepada kepala sekolah pada akhir semester dalam bentuk laporan hasil prestasi belajar peserta didik	%	100
			Kepala Sekolah atau madrasah menyampaikan laporan hasil	%	100

N o	Prioritas Daerah	Sasaran Daerah	Indikator Sasaran	Satuan	Target 2016
			Ulangan Akhir Semester (UAS) dan Ulangan Kenaikan Kelas (UKK) serta Ujian Akhir (US/UN) kepada orang tua peserta didik dan menyampaikan rekapitulasi kepada Dinas Pendidikan Pemuda dan Olah Raga atau Kantor Kementerian Agama		
			Angka rata-rata UN SD/MI		7,83
			Angka rata-rata UN SMP/MTs		7,50
			Angka rata-rata UN SMA/MA		8,58
			Angka rata-rata UN SMK		8,27
			Satuan pendidikan menyelenggarakan proses pembelajaran 34 (tiga puluh empat) minggu per tahun dengan kegiatan tatap muka sebagai berikut:		
			• Kelas I-II: 18 (delapan belas) jam per minggu	%	100
			• Kelas III: 24 (dua puluh empat) jam per minggu	%	100
			• Kelas IV-VI: 27 (dua puluh tujuh ) per minggu	%	100
			• Kelas VII-IX: 27 (dua puluh tujuh) per minggu	%	100
			Satuan pendidikan menerapkan KTSP sesuai ketentuan yang berlaku.	%	100
			setiap satuan pendidikan menerapkan prinsip-prinsip Manajemen Berbasis Sekolah (MBS)	%	100
			Angka Kelulusan SD/MI	%	99,98
			Angka Kelulusan SMP/MTs	%	99,80
			Angka Kelulusan SMA/SMK/MA	%	99,98



N o	Prioritas Daerah	Sasaran Daerah	Indikator Sasaran	Satuan	Target 2016
		Meningkatnya minat baca masyarakat	Jumlah perpustakaan	Unit	1
			Jumlah pengunjung perpustakaan per tahun	%	4,70
			Koleksi buku yang tersedia di perpustakaan daerah	%	37,96
		Meningkatnya pencapaian prestasi olahraga	Jumlah klub olahraga per 10.000 jumlah penduduk		0,0016
			Jumlah gedung olahraga per 10.000 jumlah penduduk		0,0003
			Jumlah organisasi pemuda	Unit	24
			Jumlah organisasi olahraga	Unit	27
			Jumlah kegiatan kepemudaan	Buah	7
			Jumlah kegiatan olahraga	Buah	5
			Gelanggang/balai remaja (selain milik swasta)	Unit	4
			Lapangan olahraga	Unit	46
		Meningkatnya pelestarian seni budaya	Jumlah Grup Kesenian per 10.000 penduduk		0,070
			Gedung Kesenian per 10.000 penduduk		0,0001
			Penyelenggaraan festival seni dan budaya	Kali	85
			Sarana penyelenggaraan seni dan budaya		0,0002
		Meningkatnya kualitas bangunan bersejarah dan cagar budaya	Benda, Situs dan Kawasan Cagar Budaya yang dilestarikan	%	4,88
2.	Kesehatan	Meningkatnya akses dan kualitas pelayanan kesehatan bagi seluruh masyarakat	Angka kematian bayi per 1.000 Kelahiran Hidup		8,5
			Angka Kematian Ibu per 100.000 Kelahiran Hidup		60
			Angka usia harapan hidup	Th	70,30

N o	Prioritas Daerah	Sasaran Daerah	Indikator Sasaran	Satuan	Target 2016
			Persentase balita gizi buruk (BB/TB)	%	1
			Rasio posyandu per satuan balita		20/1000
			Rasio puskesmas, poliklinik, pustu per satuan penduduk		0,1/1000
			Rasio Rumah Sakit per satuan penduduk		0,004/1000
			Rasio dokter per satuan penduduk		0,09/1000
			Rasio tenaga paramedis per satuan penduduk		1,180/1000
			Cakupan komplikasi kebidanan yang ditangani	%	100
			Cakupan Neonatus dengan komplikasi yang ditangani	%	100
			Cakupan pertolongan persalinan oleh tenaga kesehatan yang memiliki kompetensi kebidanan	%	95
			Cakupan Desa/Kelurahan <i>Universal Child Immunization</i> (UCI)	%	100
			Cakupan Balita Gizi Buruk mendapat perawatan	%	100
			Kesembuhan penderita TBC BTA Positif	%	99
			Cakupan penemuan dan penanganan penderita penyakit DBD	%	0,30
			Penderita malaria yang diobati	%	100
			Jumlah penderita malaria baru (API)	%	0,09
			Cakupan penemuan dan penanganan penderita penyakit		
			• Acute Flacid Paralysis (AFP) rate per 100.000 penduduk <15 tahun		7
			• Penemuan penderita pneumonia balita	%	100
			• Penemuan pasien	%	80

N o	Prioritas Daerah	Sasaran Daerah	Indikator Sasaran	Satuan	Target 2016
			baru TB BTA (+)		
			• Penderita DBD yang ditangani	%	100
			• Penemuan penderita diare	%	100
			Cakupan pelayanan gawat darurat level 1 yang harus diberikan sarana kesehatan (RS) di Kabupaten	%	100
			Cakupan pelayanan kesehatan dasar masyarakat miskin	%	100
			Cakupan pelayanan kesehatan rujukan pasien masyarakat miskin	%	100
			Cakupan kunjungan bayi	%	100
			Cakupan kunjungan Ibu hamil K4	%	100
			Cakupan pelayanan nifas	%	100
			Cakupan pelayanan anak balita	%	95
			Persentase cakupan balita dengan pneumonia yang ditangani	%	100
			Cakupan pemberian makanan pendamping ASI pada anak usia 6 - 24 bulan keluarga miskin	%	100
			Cakupan puskesmas	%	175
			Persentase cakupan rawat jalan	%	30
			Persentase cakupan rawat inap	%	5
			Cakupan Desa/ Kelurahan mengalami KLB yang dilakukan penyelidikan epidemiologi < 24 jam	%	100
			Cakupan Desa Siaga Aktif	%	50
			Balita yang datang dan ditimbang	%	80
			Balita yang naik berat badannya	%	80
			Balita bawah garis merah	%	<5
			Cakupan bayi (6-11	%	100

N o	Prioritas Daerah	Sasaran Daerah	Indikator Sasaran	Satuan	Target 2016
			bulan) mendapat kapsul vitamin A 1 kali per tahun		
			Cakupan anak balita mendapat kapsul vitamin A 2 kali per tahun	%	100
			Cakupan ibu nifas mendapat kapsul Vit A	%	95
			Cakupan ibu hamil mendapat 90 tablet Fe	%	95
			Persentase bayi yang mendapat ASI eksklusif	%	70
			Persentase desa dengan garam beryodium baik	%	95
			Cakupan Penjaringan kesehatan siswa SD dan setingkat	%	100
			Persentase Posyandu Purnama	%	55
			Persentase Posyandu Mandiri	%	25
			Cakupan Peserta KB Aktif	%	100
			BOR (Bed Occupancy Rate)/Pemanfaatan TT rawat inap	%	75
			LOS (Average Length of Stay/Av LOS)/ Rata-rata hari perawatan pasien	Hari	4 s.d. 6
			TOI (Turn Over Interval)/Rata-rata TT tidak digunakan	Hari	2 s.d. 3
			BTO (Bed Turn Over)/ Frekuensi pemakaian TT	Kali	60 – 70
			Kelengkapan jenis pelayanan spesialis	%/jenis	100/ 16 Jenis
			Cakupan perempuan dan anak korban kekerasan yang mendapat layanan kesehatan oleh tenaga kesehatan terlatih di puskesmas mampu terlaksana KIP/A dan PPT/PKT di Rumah Sakit	%	100

No	Prioritas Daerah	Sasaran Daerah	Indikator Sasaran	Satuan	Target 2016
3.	Pertanian	Meningkatnya ketahanan pangan	Regulasi ketahanan pangan		Ada
			Ketersediaan pangan utama	%	122,56
			Pencapaian Skor Pola Pangan Harapan (PPH)	%	90
			Ketersediaan Energi dan protein per kapita	%	90
			Ketersediaan informasi pasokan, harga dan akses pangan di daerah	%	90
			Ketersediaan cadangan pangan	%	60
			Stabilisasi harga dan pasokan pangan	%	90
			Pengawasan dan pembinaan keamanan pangan	%	80
			Penanganan Kerawanan Pangan	%	60
		Meningkatnya produksi dan produktivitas pertanian yang berkualitas	Produktivitas padi atau bahan pangan utama lokal lainnya:		
			• Produktivitas padi	Kw/ha	62,47
			• Produktivitas Jagung	Kw/ha	48,20
			• Produktivitas Kedelai	Kw/ha	12,20
			Produktivitas Tana- man Hortikultura:		
			• Durian	kg/pohon	43,69
			• Salak	kg/pohon	16,30
			• Pisang	kg/pohon	48,95
			• Kentang	Kw/ha	200,16
			Kontribusi sektor pertanian/peternakan/ perikanan terhadap PDRB	%	33,85
			Kontribusi sektor pertanian (tabama) terhadap PDRB sektor pertanian	%	31,41
			Kontribusi Produksi kelompok petani terhadap PDRB	%	86,10
			Cakupan bina kelompok petani	%	25,45
			Tersedianya air	%	100

N o	Prioritas Daerah	Sasaran Daerah	Indikator Sasaran	Satuan	Target 2016
			irigasi untuk pertanian rakyat pada sistem irigasi yang sudah ada		
			Rasio jaringan irigasi	%	12,26
			Jaringan irigasi Kabupaten dalam kondisi baik	M <sup>2</sup>	14.507
		Meningkatnya kesejahteraan petani	Nilai tukar petani:		
			• NTP Petani Tan. Pangan & Hortikultura	%	150,71
			• NTP Peternakan	%	196,87
			• NTP Perikanan	%	104,79
		Meningkatnya produksi peternakan	Jumlah Populasi Ternak:		
			• Sapi	Ekor	36.972
			• Sapi Perah	Ekor	3.089
			• Kambing	Ekor	204.317
			• Domba	Ekor	114.471
			Prosentase Keberhasilan Inseminasi Buatan: Perbandingan Jmlh Kelahiran dengan Pemakaian Semen	%	72,70
		Meningkatnya produksi perikanan	Produksi perikanan	Ton	20.254,07
			Konsumsi ikan	kg/Kpt/t h	15,77
			Cakupan bina kelompok pembudidaya ikan	%	24,00
			Produksi perikanan tangkap	Ton	1.381,40
		Meningkatnya produksi dan produktivitas perkebunan yang berkualitas	Kontribusi sektor perkebunan (tanaman keras) terhadap PDRB	%	4,60
			Produktivitas perkebunan		
			• Kopi Robusta	ton/ha	0,55
			• Kopi Arabika	ton/ha	0,4
			• Kelapa Dalam	ton/ha	0,78
			• Kepala Deres	ton/ha	8,8
			• Teh	ton/ha	1,4
			• Karet	ton/ha	0,31
			• Tebu	ton/ha	80

N o	Prioritas Daerah	Sasaran Daerah	Indikator Sasaran	Satuan	Target 2016
4.	Pariwisata	Meningkatnya kunjungan wisatawan	Kunjungan wisata	%	100
			Pendapatan sektor pariwisata	%	100
5.	Infrastruktur	Meningkatnya sarana infrastruktur yang menunjang iklim usaha investasi	Panjang jalan kabupaten dalam kondisi baik (> 40 km/Jam)	%	68,20
			Tersedianya jalan yang menghubungkan pusat-pusat kegiatan dalam wilayah Kabupaten	%	100
			Tersedianya jalan yang menjamin pengguna jalan berkendara dengan selamat	%	60
			Tersedianya jalan yang menjamin kendaraan dapat berjalan dengan selamat dan nyaman	%	60
			Panjang jalan yang memiliki trotoar dan drainase/saluran pembuangan air (minimal 1,5 m)	%	2,81
			Tersedianya sistem jaringan drainase skala kawasan dan skala kota sehingga tidak terjadi genangan (lebih 30 cm, selama 2 jam ) dan tidak lebih dari 2 kali setahun	%	50
		Meningkatnya sarana dan prasarana perumahan yang layak huni	Persentase penduduk yang memiliki akses terhadap air minum yang berkualitas	%	69
			Persentase rumah tinggal bersanitasi	%	49,00
			Persentase kualitas air minum yang memenuhi syarat	%	80
			Persentase penduduk yang menggunakan jamban sehat	%	45

N o	Prioritas Daerah	Sasaran Daerah	Indikator Sasaran	Satuan	Target 2016
			Persentase penduduk tidak Buang air Besar Sembarangan (BABS)	%	80
			Persentase cakupan TTU yang memenuhi syarat kesehatan	%	90
			Persentase cakupan rumah yang memenuhi syarat kesehatan	%	85
			Persentase cakupan tempat pengolahan makanan (TPM) yang memenuhi syarat kesehatan	%	100
			Rumah tangga pengguna air bersih	%	85,00
			Rumah tangga pengguna listrik	%	79,00
			Rasio rumah layak huni	%	51,00
			Cakupan layanan rumah layak huni	%	55
			Berkurangnya luasan pemukiman kumuh di kawasan perkotaan	%	55
			Tersedianya air baku untuk memenuhi kebutuhan pokok minimal sehari-hari	%	100
			Tersedianya akses air minum yang aman melalui Sistem Penyediaan Air Minum dng jaringan perpipaan dan bukan jaringan perpipaan terlindungi dengan kebutuhan pokok minimal 60 liter/ orang/ hari	%	80
		Meningkatnya ketersediaan dan kualitas sarana dan prasarana perhubungan	Jumlah arus penumpang angkutan umum	Orang	756.680
			Rasio ijin trayek		0,00041
			Jumlah uji kir angkutan umum	Bh	1.351
			Jumlah Terminal Bis	Bh	7
			Angkutan darat		0,053
			Kepemilikan KIR	%	98,06



N o	Prioritas Daerah	Sasaran Daerah	Indikator Sasaran	Satuan	Target 2016
			angkutan umum		
			Lama pengujian kelayakan angkutan umum (KIR)	Menit	15
			Biaya pengujian kelayakan angkutan umum	Rupiah	43.500
			Pemasangan Rambu-rambu	%	100
			Rasio panjang jalan per jumlah kendaraan		0,42
			Jumlah orang/ barang yang terangkut angkutan umum	Orang	756.680
			Jumlah orang/barang melalui terminal per tahun	Orang	756.680
		Meningkatnya sarana dan prasarana komunikasi	Jumlah jaringan komunikasi		7,29
			Rasio wartel/warnet terhadap penduduk		0,0078
			Jumlah surat kabar nasional/lokal	Bh	7
			Jumlah penyiaran radio/TV lokal	Bh	15
			Web site milik pemerintah daerah	Bh	14
			Pameran/expo	Bh	61
			Pelaksanaan desiminasi pendistribusian informasi nasional melalui:		
			• Media massa seperti majalah, radio dan televisi	Bh	12
			• Media interpersonal seperti sarasehan ceramah/diskusi dan lokakarya	Bh	12
		Meningkatnya daya dukung dan kualitas infrastruktur pedesaan	Tersedianya jalan yang memudahkan masyarakat per individu melakukan perjalanan	%	100
			Cakupan sarana prasarana perkantoran pemerintahan desa yang baik	%	88,35
		Meningkatnya penanganan daerah rawan	Prosentase Bencana yang tertangani dengan baik	%	100

No	Prioritas Daerah	Sasaran Daerah	Indikator Sasaran	Satuan	Target 2016
		bencana			
		Menurunnya jumlah korban bencana	Persentase korban bencana skala Kabupaten yang dievakuasi dengan menggunakan sarpras tanggap darurat lengkap	%	80
			Jumlah titik rawan bencana yang telah dipantau dalam rangka mengantisipasi bencana	%	90
			Cakupan pelayanan bencana kebakaran kabupaten	%	0,0065
			Cakupan pelayanan bencana kebakaran	%	44
		Terwujudnya tata ruang yang selaras dengan arah pengembangan ekonomi unggulan daerah	Terlayaninya masyarakat dalam pengurusan izin pemanfaatan ruang sesuai dengan peraturan daerah tentang RTRW Kabupaten beserta rincinya	%	100
			Tersedianya informasi mengenai rencana tata ruang (RTR) wilayah Kabupaten beserta rencana rincian melalui peta analog dan peta digital	%	100
			Terlaksananya penjarangan aspirasi masyarakat melalui forum konsultasi publik yang memenuhi syarat inklusif dalam proses penyusunan RTR dan program pemanfaatan anak-anak ruang yang dilakukan minimal 2 (dua) kali setiap disusunnya RTR dan program pemanfaatan ruang	%	100
			Terlaksananya tindakan awal terhadap pengaduan masyarakat tentang pelanggaran di bidang penataan ruang dalam waktu	%	100

No	Prioritas Daerah	Sasaran Daerah	Indikator Sasaran	Satuan	Target 2016
			5 (lima) hari kerja		
			Tersedianya luasan (RTH) publik sebesar 20% dari luas wilayah kota/ kawasan perkotaan	%	100
			Ketaatan terhadap RTRW	%	100
6.	Pemerintahan dan Kesejahteraan Sosial	Meningkatnya kualitas SDM aparatur	Rasio PNS Lulusan S1	%	53,57
			Rasio PNS Lulusan S2/S3	%	2,20
			Rasio pejabat struktural yang mengikuti diklatpim	%	80,98
			Rasio penanganan pelanggaran disiplin aparatur	%	100
			Rasio PNS yang mengikuti diklat teknis	%	10,87
		Tertata dan meningkatnya kualitas perencanaan, pengendalian dan evaluasi pelaksanaan program, kegiatan dan anggaran SKPD	Tersedianya dokumen perencanaan RPJPD yg telah ditetapkan dgn PERDA	dok	1
			Tersedianya Dokumen Perencanaan: RPJMD yg telah ditetapkan dgn PERDA	dok	1
			Tersedianya Dokumen Perencanaan: RKPD yg telah ditetapkan dgn PERKADA	dok	1
			Penjabaran Program RPJMD kedalam RKPD	%	100
			Persentase ketepatan waktu SKPD dalam penyampaian laporan kinerja (LAKIP dan TAPKIN)	%	100
		Meningkatnya Kualitas Pengawasan Pelaksanaan Pembangunan	Prosentase penyelesaian TLHP Reguler Inspektorat Kab Banjarnegara	%	95

N o	Prioritas Daerah	Sasaran Daerah	Indikator Sasaran	Satuan	Target 2016
		Daerah			
			Prosentase penyelesaian penanganan kasus	%	96
			Prosentase Pelaksanaan Tindak Lanjut Hasil Pemeriksaan Inspektorat Propinsi	%	98
			Prosentase Pelaksanaan Tindak Lanjut Hasil Pemeriksaan BPKP	%	90
			Prosentase Pelaksanaan Tindak Lanjut Hasil Pemeriksaan BPK	%	78
			Persentase Jumlah SKPD yang ber-SPIP	%	100
		Meningkatnya kinerja penyelenggaraan pemerintahan daerah	Laju Pertumbuhan Ekonomi	%	6,07
			Laju inflasi kabupaten	%	7,03
			PDRB per kapita	Rp 000	12.189,01
			Indeks ketimpangan Williamson (Indeks Ketimpangan Regional)		0,47
			Persentase penduduk di atas garis kemiskinan	%	91,72
			Pembinaan pelayanan publik	Keg	14
		Meningkatnya Pengelolaan Pendapatan dan Aset Daerah serta meningkatnya Kualitas Laporan Keuangan Daerah	Tersedianya laporan asset yg mendukung laporan Neraca		Ada
			Meningkatnya jumlah PAD	Rp Milyar	88,418
			Rasio PAD terhadap pendapatan daerah		6,76
			Tersusunnya pengelolaan keuangan daerah yang tepat waktu		Ya
			Opini Laporan Keuangan		WTP
			Jumlah dan macam pajak dan retribusi	Bh	35

N o	Prioritas Daerah	Sasaran Daerah	Indikator Sasaran	Satuan	Target 2016
			daerah		
		Meningkatnya kualitas pengelolaan kearsipan daerah	Pengelolaan arsip secara baku	%	3,57
			Peningkatan SDM pengelola kearsipan	keg	1
		Meningkatnya Kualitas Pelayanan Kependudukan dan Catatan Sipil	Kepemilikan KTP	%	100
			Cakupan penerbitan KTP berbasis NIK atau e-KTP untuk yang pertama kali	%	100
			Rasio bayi berakte kelahiran	%	100
			Rasio pasangan berakte nikah	%	100
			Kepemilikan akta kelahiran per 1000 penduduk		69,21
			Ketersediaan database kependudukan skala provinsi		Sudah
			Penerapan KTP Nasional berbasis NIK		Sudah
			Cakupan pelayanan penerbitan akte kelahiran	%	100
		Meningkatnya Kualitas Pelayanan Informasi	Sistem informasi Pelayanan Perijinan dan administrasi pemerintah		Pengembangan
			Sistim Informasi Manajemen Pemda	Bh	1
			Jumlah clien yang terhubung dengan web Pemda	Bh	30
			Indeks Kepuasan Layanan Masyarakat		Ada
			Buku "kabupaten dalam angka"	dok	1
			Buku "PDRB kabupaten"	dok	1
		Meningkatnya Kualitas Penyelenggaraan Demokrasi	Kegiatan pembinaan politik daerah	Keg	25
			Jumlah LSM, ormas dan Parpol yang difasilitasi	Bh	21

N o	Prioritas Daerah	Sasaran Daerah	Indikator Sasaran	Satuan	Target 2016
		Meningkatnya pemahaman kebangsaan, ajaran agama, serta norma-norma lainnya dalam kehidupan bermasyarakat	Kegiatan pembinaan terhadap LSM, Ormas dan OKP	Keg	30
		Meningkatnya tertib hukum	Rasio jumlah Polisi Pamong Praja per 10.000 penduduk		1,10
			Jumlah Linmas per Jumlah 10.000 Penduduk		85,71
			Rasio Pos Siskamling per jumlah desa/kelurahan		2,52
			Penegakan PERDA	%	100
			Cakupan patroli petugas Satpol PP (dalam 24 jam)	Kali	3
			Tingkat penyelesaian pelanggaran K3 (ketertiban, ketentraman, keindahan) di Kab	%	100
			Petugas Perlindungan Masyarakat (Linmas) di Kabupaten	%	0,876
			Cakupan petugas Linmas	%	60
			Angka kriminalitas	Kejadian	280
			Jumlah demonstrasi	kali	10
			Jumlah bidang lahan bersertifikat	Bh	4.000
			Penyelesaian kasus tanah negara	%	100
		Meningkatnya kesempatan dan lapangan kerja serta kualitas dan produktivitas tenaga kerja	Rasio penduduk yang bekerja		0,99
			Angka partisipasi angkatan kerja	%	81,87
			Tingkat partisipasi angkatan kerja	%	81,87
			Pencari kerja terdaftar yang ditempatkan	%	70
			Tingkat	%	1,75

N o	Prioritas Daerah	Sasaran Daerah	Indikator Sasaran	Satuan	Target 2016
			pengangguran terbuka		
			Keselamatan dan perlindungan	%	100
			Daya serap tenaga kerja	orang	3.733
			Besaran pekerja/buruh yang menjadi peserta program Jamsostek	%	50
			Besaran pemeriksaan perusahaan	%	45
			Besaran pengujian peralatan di perusahaan	%	50
			Jumlah transmigran yang ditempatkan	KK	35
		Meningkatnya profesionalism e angkatan kerja	Angka sengketa pengusaha-pekerja per tahun	%	29,65
			Penyelesaian perselisihan buruh dan pengusaha terhadap kebijakan pemerintah daerah	%	100
			Besaran kasus yang diselesaikan dengan perjanjian bersama	%	50
			Besaran Tenaga kerja yang mendapat pelatihan berbasis kompetensi	%	75
			Besaran Tenaga kerja yang mendapat pelatihan berbasis masyarakat	%	60
			Besaran Tenaga kerja yang mendapat pelatihan kewirausahaan	%	60
			Rasio lulusan S1/S2/S3		140,17
		Berkurangnya penyandang masalah kesejahteraan sosial	Sarana sosial seperti panti asuhan, panti jompo dan panti rehabilitasi	Bh	4
			Persentase PMKS skala Kabupaten yang memperoleh Bantuan sosial untuk pemenuhan kebutuhan dasar	%	80
			Persentase PMKS skala Kabupaten	%	80

N o	Prioritas Daerah	Sasaran Daerah	Indikator Sasaran	Satuan	Target 2016
			yang menerima program pemberdayaan sosial melalui Kelompok Usaha Bersama (KUBE) atau kelompok sosial ekonomi sejenis lainnya		
			Persentase Panti Sosial skala kabupaten yang menyediakan sarpras pelayanan kesejahteraan sosial	%	80
			Persentase wahana kesejahteraan sosial berbasis masyarakat (WKBSM) yang menyediakan sarpras pelayanan kesejahteraan sosial	%	60
			Persentase penyandang cacat fisik dan mental serta lanjut usia tidak potensial yang telah menerima jaminan sosial	%	40,00
		Meningkatnya keberdayaan masyarakat desa	Rata-rata jumlah kelompok binaan PKK	%	66,15
			PKK aktif (%)	%	100
			Cakupan penyediaan informasi Data Mikro Keluarga di setiap Desa	%	100
			Posyandu aktif	%	97,45
			Swadaya Masyarakat terhadap Program pemberdayaan masyarakat	%	20,00
		Meningkatnya kualitas kehidupan perempuan dan anak	Persentase partisipasi perempuan di lembaga pemerintah	%	66,37
			Rasio KDRT		0,0071
			Partisipasi angkatan kerja perempuan	%	26,00
			Penyelesaian pengaduan perlindungan perempuan dan anak dari tindakan	%	100,00



N o	Prioritas Daerah	Sasaran Daerah	Indikator Sasaran	Satuan	Target 2016
			kekerasan		
			Rasio siswa perempuan terhadap siswa laki-laki pada pendidikan dasar		0,98
			Rasio siswa perempuan terhadap siswa laki-laki pada pendidikan menengah		0,98
			Rasio melek huruf perempuan terhadap laki-laki pada kelompok usia 15-24 tahun		0,99
			Persentase perempuan di lembaga legislatif	%	30,00
			Cakupan perempuan dan anak korban kekerasan yang mendapat layanan kesehatan oleh tenaga kesehatan terlatih di puskesmas mampu terlaksana KIP / A dan PPT / PKT di RS	%	100
			Cakupan perempuan dan anak korban kekerasan yang mendapatkan penanganan pengaduan oleh petugas terlatih di dalam unit pelayanan terpadu	%	100
			Cakupan layanan rehabilitasi sosial yang diberikan oleh petugas rehabilitasi sosial terlatih bagi perempuan dan anak korban kekerasan di dalam unit pelayanan terpadu	%	60
			Cakupan bimbingan rohani yang diberikan oleh petugas bimbingan rohani terlatih bagi perempuan dan anak korban kekerasan di dalam	%	60

N o	Prioritas Daerah	Sasaran Daerah	Indikator Sasaran	Satuan	Target 2016
			unit pelayanan terpadu		
			Cakupan penegakan hukum dan tingkat penyidikan sampai dengan putusan pengadilan atas kasus-kasus kekerasan yang mendapat pelayanan bantuan hukum	%	55
			Cakupan perempuan dan anak korban kekerasan yang mendapatkan layanan bantuan hukum	%	50
			Cakupan layanan pemulangan bagi perempuan dan anak korban kekerasan	%	50
			Cakupan pelayanan reintegrasi sosial bagi perempuan dan anak korban kekerasan	%	100
		Meningkatnya kualitas keluarga menuju keluarga sejahtera	Rata-rata jumlah anak per keluarga	Orang	2
			Rasio akseptor KB	%	80,00
			Jumlah peserta KB aktif	Orang	153.000
			Cakupan Pasangan Usia Subur (PUS) yang istrinya di bawah usia 20 tahun	%	3,46
			Cakupan sasaran pasangan Usia Subur menjadi Peserta KB Aktif	%	74,20
			Cakupan PUS yang ingin ber-KB tidak terpenuhi (unmet need)	%	5,00
			Cakupan anggota Bina Keluarga Balita (BKB) ber-KB	%	75,00
			Cakupan PUS peserta KB anggota Usia Peningkatan Pendapatan Keluarga Sejahtera	%	87,00

N o	Prioritas Daerah	Sasaran Daerah	Indikator Sasaran	Satuan	Target 2016
			(UPPKS) yang ber- KB mandiri		
			Ratio Penyuluh KB / Petugas Lapangan KB 1 PKB/PLKB Desa-(PPKBD) setiap desa / kelurahan 2 PPKBD	%	100,00
			Ratio Petugas Pembantu Pembina KB Desa (PPKBD) setiap Desa / kelurahan 1 PPKBD	%	100,00
			Cakupan penyediaan alat dan obat kontrasepsi untuk memenuhi permintaan masyarakat	%	100,00
			Keluarga Pra Sejahtera dan Keluarga Sejahtera I	%	52,25
			Rasio ketergantungan		34,65
7.	Pengembang an Iklim Usaha, Pemanfaatan Sumber Daya Alam, dan Pelestarian Lingkungan Hidup	Meningkatnya kinerja perdagangan	Kontribusi sektor Perdagangan terhadap PDRB	%	13,82
			Ekspor Bersih Perdagangan	Rp 000.000	28.722
		Meningkatnya kapasitas koperasi, UMKM dan kelembagaan ekonomi pedesaan	Persentase koperasi aktif	%	82,02
			Jumlah BPR/LKM (buah/unit)	Unit	294
			Cakupan bina kelompok pedagang/usaha informal	unit	11.753
		Meningkatnya jumlah investasi	Jumlah investor berskala nasional	orang	871
			Jumlah nilai investasi berskala nasional	Rp 000.000	360.787,85
			Tersedianya pedoman Harga Standar Bangunan Negara (HSBGN) di	%	100

N o	Prioritas Daerah	Sasaran Daerah	Indikator Sasaran	Satuan	Target 2016
			Kabupaten		
			Kenaikan / penurunan Nilai Realisasi PMDN	Rp Milyar	28,18
			Penerbitan Izin Usaha Jasa Konstruksi (IUJK) dalam 10 hari kerja setelah persyaratan lengkap	%	100
			Jumlah bank	Buah	46
			Jenis dan jumlah perusahaan asuransi	Buah	3
			Jenis, kelas dan jumlah restoran	%	9,68
			Lama proses perijinan		
			• HO	Hari	3 hari
			• IMB	Hari	3 hari
			• SIUP	Hari	1-3 hari
			• Penggunaan alun- alun	Hari	3 hari
			Jumlah Perda yang mendukung iklim usaha	Buah	5
			Tersedianya Sistem Informasi Jasa Konstruksi setiap tahun	%	100
		Meningkatnya kinerja usaha pelaku industri kecil dan menengah	Kontribusi sektor Industri terhadap PDRB	%	12,79
			Kontribusi industri rumah tangga terhadap PDRB sektor Industri	%	3,46
			Usaha Mikro dan Kecil (buah/unit)	Unit	24.519
			Pertumbuhan Industri	Unit	20.663
			Cakupan bina kelompok pengrajin	Kelompo k	13.870
		Meningkatnya produksi pertambangan dan energi	Kontribusi sektor pertambangan terhadap PDRB	%	0,54
		Meningkatnya produksi hasil kehutanan	Kontribusi sektor kehutanan terhadap PDRB	%	0,68
		Meningkatnya Keamanan dan Ketertiban Lingkungan	Persentase penanganan sampah	%	85
			Cakupan	%	30

N o	Prioritas Daerah	Sasaran Daerah	Indikator Sasaran	Satuan	Target 2016
			penghijauan wilayah rawan longsor dan Sumber Mata Air		
			Tempat pembuangan sampah (TPS) per satuan penduduk	%	0,08
			Penegakan hukum lingkungan	%	50
			Cakupan Lingkungan yang sehat dan aman yang didukung dengan prasarana sarana dan utilitas umum (PSU)	%	55
			Jumlah usaha dan /atau kegiatan yang mentaati persyaratan administrasi dan teknis pencegahan pencemaran air	%	100
			Jumlah usaha dan/atau kegiatan sumber tidak bergerak yang memenuhi persyaratan administrasi dan teknis pencegahan pencemaran udara	%	100
			Tersedianya fasilitas pengurangan sampah di perkotaan	%	40
			Tersedianya sistem penanganan sampah di perkotaan	%	100
			Pertambangan tanpa ijin yang ditertibkan	%	97
		Terkendalinya kerusakan dan pencemaran Lingkungan Hidup	Cakupan pengawasan terhadap pelaksanaan amdal	%	100
			Pencemaran status mutu air	%	100
			Jumlah luasan lahan dan/atau tanah untuk produksi biomassa yang telah ditetapkan dan diinformasikan status	%	100

N o	Prioritas Daerah	Sasaran Daerah	Indikator Sasaran	Satuan	Target 2016
			kerusakannya		
			Jumlah pengaduan masyarakat akibat adanya dugaan pencemaran dan /atau perusakan lingkungan hidup yang ditindak lanjuti	%	100
			Tersedianya sistem air limbah setempat yang memadai	%	100
			Tersedianya sistem air limbah skala komunitas/ kawasan/ kota	%	40
			Rehabilitasi hutan dan lahan kritis	%	3,33
			Kerusakan Kawasan Hutan	%	0
		Meningkatnya pengelolaan sumber daya energi	Peningkatan pemanfaatan potensi panas bumi	Titik	170
			Pemanfaatan potensi gas rawa	Titik	235

4.3. Rencana Pengembangan Wilayah Kecamatan

Rencana pengembangan ekonomi wilayah kecamatan di Kabupaten Banjarnegara dibagi menjadi 3 (tiga) wilayah pengembangan yang meliputi:

- I. Wilayah pengembangan I dengan pusat pengembangan Kawasan Perkotaan Banjarnegara, meliputi: Kecamatan Madukara, Kecamatan Banjarmangu, Kecamatan Punggelan, Kecamatan Wanadadi, Kecamatan Banjarnegara, Kecamatan Bawang, Kecamatan Pagedongan, dan Kecamatan Sigaluh. Diarahkan sebagai Pusat Kegiatan Lokal (PKL), dan Pusat Pelayanan Kawasan (PPK). Dengan fungsi wilayah sebagai pusat perdagangan dan jasa, industri, pendidikan, pariwisata, pertanian, sumberdaya energi, dan sumberdaya mineral.
  - a. Kecamatan Banjarnegara, sebagai Pusat Kegiatan Lokal (PKL) dan Kawasan Agropolitan dengan pengembangan komoditas unggulan salak dan durian.

- b. Kecamatan Madukara, sebagai Pusat Pelayanan Kawasan (PPK) dan Kawasan Agropolitan dengan pengembangan komoditas unggulan salak dan durian.
  - c. Kecamatan Banjarmangu sebagai Pusat Pelayanan Kawasan (PPK) dan Kawasan Agropolitan dengan pengembangan komoditas unggulan salak dan durian.
  - d. Kecamatan Punggeln sebagai Pusat Pelayanan Kawasan (PPK) dan Kawasan Agropolitan dengan pengembangan komoditas unggulan durian.
  - e. Kecamatan Wanadadi sebagai Pusat Pelayanan Kawasan (PPK) dan Kawasan Minapolitan.
  - f. Kecamatan Bawang sebagai Pusat Pelayanan Kawasan (PPK), Kawasan Agropolitan dengan pengembangan komoditas unggulan durian, dan Kawasan Minapolitan.
  - g. Kecamatan Pagedongan sebagai Pusat Pelayanan Kawasan (PPK) dan Kawasan Agropolitan dengan pengembangan komoditas unggulan salak dan durian.
  - h. Kecamatan Sigaluh sebagai Pusat Pelayanan Kawasan (PPK) dan Kawasan Agropolitan dengan pengembangan komoditas unggulan salak dan durian
- II. Wilayah pengembangan II dengan pusat pengembangan Kawasan Perkotaan Purwareja Klampok, meliputi: Kecamatan Rakit; Kecamatan Purwonegoro; Kecamatan Mandiraja; Kecamatan Purwareja Klampok; dan Kecamatan Susukan. Diarahkan sebagai Pusat Kegiatan Lokal (PKL), dan Pusat Pelayanan Kawasan (PPK). Dengan fungsi wilayah sebagai Pusat perdagangan dan jasa, hasil kerajinan, pertanian, sumberdaya energi, industry, perikanan darat; dan sumberdaya mineral.
- a. Kecamatan Purwareja Klampok sebagai Pusat Kegiatan Lokal (PKL).
  - b. Kecamatan Rakit sebagai Pusat Pelayanan Kawasan (PPK), dan Kawasan Minapolitan.
  - c. Kecamatan Purwonegoro sebagai Pusat Pelayanan Kawasan (PPK), dan Kawasan Minapolitan.

- d. Kecamatan Mandiraja sebagai Pusat Pelayanan Kawasan (PPK), dan Kawasan Minapolitan.
  - e. Kecamatan Susukan sebagai Pusat Pelayanan Kawasan (PPK).
- III. Wilayah pengembangan III dengan pusat pengembangan Kawasan Perkotaan Karangobar, meliputi Kecamatan Batur, Kecamatan Pagentan, Kecamatan Pejawaran, Kecamatan Wanayasa, Kecamatan Kalibening, Kecamatan Pandanarum, dan Kecamatan Karangobar. Diarahkan sebagai Pusat Kegiatan Lokal promosi (PKLP), dan Pusat Pelayanan Kawasan (PPK). Dengan fungsi wilayah sebagai Pusat pertanian, pariwisata, agropolitan, konservasi lingkungan, sumberdaya energi, dan sumberdaya mineral.
- a. Kecamatan Karangobar sebagai Pusat Kegiatan Lokal promosi (PKLP) dan Kawasan Agropolitan dengan pengembangan komoditas unggulan sayur-sayuran, dan teh.
  - b. Kecamatan Batur sebagai Pusat Pelayanan Kawasan (PPK) dan Kawasan Agropolitan dengan pengembangan komoditas unggulan kentang, sayur-sayuran, dan domba batur.
  - c. Kecamatan Pagentan sebagai Pusat Pelayanan Kawasan (PPK) dan Kawasan Agropolitan dengan pengembangan komoditas unggulan kentang, sayur-sayuran, domba batur, teh, dan salak.
  - d. Kecamatan Pejawaran sebagai Pusat Pelayanan Kawasan (PPK) dan Kawasan Agropolitan dengan pengembangan komoditas unggulan kentang, sayur-sayuran, domba batur, dan teh.
  - e. Kecamatan Wanayasa sebagai Pusat Pelayanan Kawasan (PPK) dan Kawasan Agropolitan dengan pengembangan komoditas unggulan kentang, sayur-sayuran, domba batur, dan teh.
  - f. Kecamatan Kalibening sebagai Pusat Pelayanan Kawasan (PPK) dan Kawasan Agropolitan dengan



pengembangan komoditas unggulan sayur-sayuran, dan teh.

- g. Kecamatan Pandanarum sebagai Pusat Pelayanan Kawasan (PPK) dan Kawasan Agropolitan dengan pengembangan komoditas unggulan teh.



## **BAB 5**

### **RENCANA PROGRAM DAN KEGIATAN PRIORITAS DAERAH**

Dalam rangka mewujudkan visi pembangunan daerah “Banjarnegara yang Mandiri dan Berdaya Saing Menuju Masyarakat Sejahtera yang Berakhlak Mulia” dimana tahun 2016 merupakan tahun ke-5 dalam tahapan RPJMD, maka disusun rencana program dan kegiatan prioritas daerah berdasarkan evaluasi pembangunan tahunan, serta arah kebijakan yang direncanakan dalam RPJMD. Program dan kegiatan yang mendukung pembangunan secara menyeluruh dikelompokkan menjadi 26 urusan kewenangan Wajib dan 8 urusan kewenangan pilihan sesuai dengan Peraturan Pemerintah Nomor 38 Tahun 2007 tentang Pembagian Urusan Pemerintahan antara Pemerintah, Pemerintah Daerah Provinsi dan Pemerintah Kabupaten/Kota. Program dan kegiatan prioritas pada bab ini disusun dalam rangka mencapai target RPJMD Tahun 2016 seperti yang telah tercantum dalam bab IV.

#### **5.1. Kewenangan Urusan Wajib**

##### **1. Pendidikan**

Rencana program dan kegiatan yang akan dilaksanakan adalah sebagai berikut:

##### **a. Pendidikan Anak Usia Dini (PAUD)**

Pelaksanaan program difokuskan antara lain pada kegiatan pembangunan sarana dan prasarana bermain, rehabilitasi sedang/berat ruang kelas sekolah, pengembangan data dan informasi PAUD, penyelenggaraan lomba-lomba TK/RA, fasilitasi pelatihan Tim Pengelola Kegiatan (TPK) PAUD, pengadaan Alat Peraga Edukatif PAUD non formal, penambahan ruang kelas sekolah, pemberdayaan tenaga pendidik, dan fasilitasi pelaksanaan ajang kreatifitas semarak anak usia dini PAUD non formal. Kegiatan-kegiatan dalam program dilaksanakan dalam rangka mencapai target Angka Partisipasi Kasar PAUD sebesar 69,35%.

b. Pendidikan Dasar Sembilan Tahun

Pelaksanaan program difokuskan antara lain pada kegiatan rehabilitasi dan penambahan ruang kelas, Tim Pengembang Kabupaten (TPK) Manajemen Berbasis Sekolah, Pengadaan TIK SD, fasilitasi TPK kurikulum SD dan SMP, pembinaan kesiswaan sekolah, fasilitasi penyaluran BOS SD, peningkatan mutu ujian nasional, implementasi kurikulum pendidikan dasar, pengadaan alat praktik dan peraga siswa, penyelenggaraan Paket A setara SD dan Paket B setara SMP, fasilitasi Ujian Nasional SD/MI/SDLB, pengadaan buku, beasiswa untuk keluarga kurang mampu, dan pembangunan perpustakaan sekolah. Kegiatan-kegiatan dalam program ini dilaksanakan antara lain dalam rangka mencapai target APK SD/MI sebesar 100%, APK SMP/MTs sebesar 95%, angka melek huruf sebesar 100%, mengurangi angka putus sekolah SD/MI menjadi 0,15% dan angka putus sekolah SMP/MTs menjadi 0,46%, Angka rata-rata UN SD/MI sebesar 7,83, rata-rata UN SMP/MTs sebesar 7,50, serta meningkatkan angka kelulusan SD/MI sebesar 99,98%, dan angka kelulusan SMP/MTs sebesar 99,80%.

c. Pendidikan Menengah

Pelaksanaan program difokuskan antara lain pada kegiatan pembangunan gedung sekolah, penambahan ruang kelas, pengadaan alat praktik dan peraga siswa, penyelenggaraan paket C setara SMU, dan beasiswa untuk keluarga kurang mampu. Kegiatan-kegiatan dalam program ini dilaksanakan antara lain dalam rangka mencapai target APK SMA/SMK/MA sebesar 56,31%, APM SMA/SMK/MA sebesar 48,99%, angka melek huruf sebesar 100%, mengurangi angka putus sekolah SMA/SMK/MA menjadi 0,56%, Angka rata-rata UN SMA/MA sebesar 8,58, rata-rata UN SMK sebesar 8,27, serta meningkatkan angka kelulusan SMA/SMK/MA sebesar 99,98%.

d. Pendidikan Non Formal

Pelaksanaan program difokuskan antara lain pada kegiatan pengembangan pusat kegiatan kegiatan belajar masyarakat (PKBM), fasilitasi keaksaraan lanjutan, dan fasilitasi lembaga kursus dan pelatihan (LKP). Kegiatan-kegiatan dalam program ini dilaksanakan antara lain dalam rangka mencapai target angka melek huruf sebesar 100%.

e. Peningkatan Mutu Pendidik dan Tenaga Kependidikan

Pelaksanaan program difokuskan antara lain pada kegiatan pelatihan bagi pendidik untuk memenuhi standar kompetensi, pengembangan sistem pendataan dan pemetaan pendidik dan tenaga kependidikan, penilaian kinerja kepala sekolah, seleksi kepala sekolah, diklat kepala sekolah, pengelolaan permasalahan pendidik dan tenaga kependidikan, serta peningkatan kualifikasi guru. Kegiatan-kegiatan dalam program ini dilaksanakan antara lain dalam rangka mencapai target SPM di setiap SD/MI tersedia 2 (dua) orang guru yang memenuhi kualifikasi akademik S-1 atau D-IV dan 2 (dua) orang guru yang telah memiliki sertifikasi pendidik sebesar 100% dan Di setiap SD/MI semua kepala SD/MI berkualifikasi akademik S-1 atau D-IV dan telah memiliki sertifikat pendidik sebesar 100%.

f. Manajemen Pelayanan Pendidikan

Pelaksanaan program difokuskan antara lain pada kegiatan monitoring, evaluasi dan pelaporan, perencanaan pelaksanaan sarana dan prasarana pendidikan, dan Pelatihan Education Manajement Information to Manage Schol (EMIS)/Tool for Reporting Information to Manage Schol (TRIMS) di sekolah. Kegiatan-kegiatan dalam program ini dilaksanakan antara lain dalam rangka mencapai target SPM setiap satuan pendidikan menerapkan prinsip-prinsip Manajemen Berbasis Sekolah (MBS) sebesar 100%.

## 2. Kesehatan

Program dan kegiatan pembangunan kesehatan yang diprioritaskan akan dilaksanakan adalah sebagai berikut:

### a. Obat dan Perbekalan Kesehatan

Pelaksanaan program difokuskan pada kegiatan pengadaan obat dan perbekalan kesehatan untuk memenuhi kebutuhan pelayanan kesehatan pada masyarakat. Kegiatan-kegiatan dalam program ini dilaksanakan antara lain dalam rangka menunjang pencapaian target cakupan desa/kelurahan *Universal Child Immunization* (UCI) sebesar 100% dan cakupan pelayanan kesehatan dasar masyarakat miskin sebesar 100%.

### b. Upaya Kesehatan Masyarakat

Pelaksanaan program difokuskan pada kegiatan pelayanan kesehatan terhadap penduduk miskin, peningkatan pelayanan dan penanggulangan masalah kesehatan, serta penyelenggaraan penyehatan lingkungan. Kegiatan-kegiatan dalam program ini dilaksanakan antara lain dalam rangka mencapai target cakupan pelayanan kesehatan dasar masyarakat miskin sebesar 100%.

### c. Pengawasan Obat dan Makanan

Pelaksanaan program difokuskan pada kegiatan peningkatan pengawasan keamanan pangan dan bahan berbahaya. Kegiatan-kegiatan dalam program ini dilaksanakan untuk menunjang tercapainya target-target dalam urusan kesehatan.

### d. Promosi Kesehatan dan Pemberdayaan Masyarakat

Pelaksanaan program difokuskan pada kegiatan antara lain pengembangan media promosi dan informasi sadar hidup sehat, penyuluhan masyarakat pola hidup sehat, kecamatan sehat dan penyelenggaraan lomba-lomba kesehatan. Kegiatan-kegiatan dalam program ini dilaksanakan antara lain dalam rangka mencapai target cakupan desa siaga aktif sebesar 50%, balita yang datang

dan ditimbang sebesar 80%, dan persentase bayi yang mendapat ASI eksklusif sebesar 70%.

e. Perbaikan Gizi Masyarakat

Pelaksanaan program difokuskan pada kegiatan penyusunan peta informasi masyarakat kurang gizi untuk dilakukan intervensi sehingga mencegah terjadinya kasus gizi buruk, perluasan cakupan Pemberian Makanan Tambahan (PMT) dan vitamin, serta penanggulangan Kurang Energi Protein (KEP), Anemia Gizi Besi, Gangguan Akibat kurang Yodium (GAKY), Kurang Vitamin A, dan Kekurangan Zat Gizi Mikro Lainnya. Kegiatan-kegiatan dalam program ini dilaksanakan antara lain dalam rangka mencapai target cakupan balita gizi buruk mendapat perawatan sebesar 100%, Balita bawah garis merah kurang dari 5%, dan cakupan bayi mendapat kapsul vitamin A satu kali per tahun sebesar 100%.

f. Pencegahan dan Penanggulangan Penyakit Menular

Pelaksanaan program difokuskan antara lain pada kegiatan penyemprotan/*fogging* sarang nyamuk, pelayanan vaksinasi bagi balita dan anak sekolah, pelayanan pencegahan dan penanggulangan penyakit menular, pencegahan penularan penyakit endemik/epidemik, Peningkatan surveillance epideminologi dan penaggulangan wabah, serta peningkatan kesehatan keluarga, tenaga kerja dan kesehatan jiwa. Kegiatan-kegiatan dalam program ini dilaksanakan antara lain dalam rangka mencapai target cakupan penemuan dan penanganan penderita penyakit DBD sebesar 0,30%, menekan jumlah penderita malaria baru pada angka 0,09%, dan cakupan pelayanan anak balita sebesar 95%.

g. Standarisasi Pelayanan Kesehatan

Pelaksanaan program difokuskan pada kegiatan penyelenggaraan akreditasi pelayanan puskesmas dan penyelenggaraan pembahasan kasus maternal dan

neonatal. Kegiatan-kegiatan dalam program ini dilaksanakan antara lain dalam rangka mencapai target penurunan angka kematian ibu hingga menjadi 60 per 100.000 kelahiran hidup dan angka kematian bayi sebesar 8,5 per 1.000 kelahiran hidup.

- h. Pengadaan, Peningkatan dan Perbaikan Sarana dan Prasarana Puskesmas/Puskesmas Pembantu dan Jaringannya

Pelaksanaan program difokuskan antara lain pada kegiatan pembangunan Puskesmas dan PKD serta pemeliharaan rutin rumah dinas dokter dan paramedis. Kegiatan-kegiatan dalam program ini dilaksanakan antara lain dalam rangka mencapai target rasio puskesmas, poliklinik, pustu 0,1 per 1.000 satuan penduduk.

- i. Kemitraan Peningkatan Pelayanan Kesehatan

Pelaksanaan program difokuskan pada kegiatan kemitraan pengobatan lanjutan bagi pasien masyarakat miskin yang membutuhkan rujukan. Kegiatan ini dilaksanakan dalam rangka mencapai target cakupan pelayanan kesehatan rujukan bagi pasien masyarakat miskin hingga 100%.

- j. Peningkatan Keselamatan Ibu Melahirkan dan Anak

Pelaksanaan program difokuskan pada kegiatan deteksi dan penatalaksanaan risiko tinggi pada ibu dan anak. Kegiatan dalam program ini dilaksanakan antara lain dalam rangka mencapai target penurunan angka kematian ibu hingga menjadi 60 per 100.000 kelahiran hidup dan angka kematian bayi sebesar 8,5 per 1.000 kelahiran hidup.

- k. Pengembangan SDM dan Data Base

Pelaksanaan program difokuskan pada kegiatan penyelenggaran/peningkatan gugus kendali mutu, pengembangan sistem informasi kesehatan/rumah sakit, dan sistem pengendalian mutu kesehatan. Kegiatan-kegiatan dalam program ini dilaksanakan antara lain



dalam rangka menunjang pencapaian target cakupan Puskesmas hingga mencapai 100%.

1. Pengadaan, Peningkatan Sarana dan Prasarana Rumah Sakit/Rumah Sakit Jiwa/Rumah Sakit Paru-Paru/Rumah Sakit Mata

Pelaksanaan program ini difokuskan pada kegiatan pembangunan rumah sakit, penambahan ruang rawat inap rumah sakit, dan pengadaan alat-alat kesehatan rumah sakit. Kegiatan-kegiatan dalam program ini dilaksanakan antara lain dalam rangka pencapaian target *Bed Occupancy Rate* sebesar 75%, *Average Length of Stay* 4 hingga 6 hari, dan *Bed Turn Over* 60-70 kali.

- m. Peningkatan Pelayanan Kesehatan

Pelaksanaan program difokuskan pada kegiatan pelayanan dan pendukung pelayanan kesehatan. Kegiatan tersebut dilaksanakan dalam rangka mencapai target kelengkapan jenis pelayanan spesialis pada rumah sakit hingga 16 jenis pelayanan spesialis.

- n. Pelayanan Kesehatan Penduduk Miskin

Pelaksanaan program ini difokuskan pada kegiatan pelayanan sunatan massal. Kegiatan dalam program ini dilaksanakan antara lain dalam rangka mencapai target cakupan pelayanan kesehatan dasar masyarakat miskin sebesar 100%.

- o. Pembinaan Lingkungan Sosial

Pelaksanaan program difokuskan pada kegiatan Penyediaan fasilitas perawatan kesehatan bagi penderita akibat dampak asap rokok untuk mencapai target kelengkapan jenis pelayanan spesialis pada rumah sakit hingga 16 jenis pelayanan spesialis dan Kesembuhan penderita TBC BTA Positif hingga 99%.

### 3. Pekerjaan Umum

Program dan kegiatan yang akan dilaksanakan adalah sebagai berikut:

a. Pembangunan Jalan dan Jembatan

Fokus program ini adalah pada kegiatan pembangunan jalan dan jembatan, serta peningkatan jalan. Kegiatan-kegiatan dalam program ini dilaksanakan antara lain dalam rangka pencapaian target panjang jalan kabupaten dalam kondisi baik hingga 68,20% dan tersedianya jalan yang menjamin pengguna jalan berkendara dengan selamat hingga 60%.

b. Pembangunan Saluran Drainase/Gorong-gorong

Fokus program ini adalah pada kegiatan penataan drainase dan trotoar dalam rangka pencapaian target panjang jalan yang memiliki trotoar dan drainase/saluran pembuangan air hingga 2,81% serta tersedianya sistem jaringan drainase skala kawasan dan skala kota sehingga tidak terjadi genangan hingga mencapai 50%.

c. Pembangunan Turap/Talud/Bronjong

Program ini difokuskan pada kegiatan pembangunan turap/talud/bronjong dalam rangka mengurangi potensi bencana yang mungkin terjadi.

d. Rehabilitasi/Pemeliharaan Jalan dan Jembatan

Program ini difokuskan pada kegiatan pemeliharaan jalan dan jembatan serta pengadaan aspal. Kegiatan-kegiatan dalam program ini dilaksanakan dalam rangka mencapai target tersedianya jalan yang memudahkan masyarakat per individu melakukan perjalanan sebesar 100% dan panjang jalan kabupaten dalam kondisi baik hingga 68,20%.

e. Peningkatan Sarana dan Prasarana Kebinamargaan

Program ini difokuskan pada kegiatan pemeliharaan alat-alat berat dan pengadaan alat ukur kebinamargaan untuk menunjang kinerja bidang kebinamargaan.

f. Pengembangan Kinerja Pengelolaan Air Minum dan Air Limbah

Kegiatan difokuskan pada penyediaan prasarana dan sarana air limbah untuk pencapaian target tersedianya sistem air limbah setempat yang memadai hingga 100%.

g. Pembangunan Infrastruktur Pedesaan

Kegiatan dalam program ini difokuskan pada pembangunan rabat beton, pembangunan drainase, pembangunan sarana dan prasarana air bersih pedesaan, serta pembangunan talud/bronjong. Kegiatan-kegiatan tersebut dilaksanakan dalam rangka pencapaian target persentase penduduk yang memiliki akses terhadap air minum yang berkualitas hingga 69% dan tersedianya jalan yang memudahkan masyarakat per individu melakukan perjalanan sebesar 100%.

h. Bidang Cipta Karya

Kegiatan dalam program ini difokuskan pada kegiatan pembangunan gedung dan kantor pemerintahan, pembangunan sarana olah raga, penataan kawasan kumuh perkotaan, dan replikasi Pamsimas. Kegiatan-kegiatan tersebut dilaksanakan dalam rangka meningkatkan pelayanan publik dan pencapaian target jumlah gedung olahraga 0,0003 per 10.000 jumlah penduduk, persentase penduduk yang memiliki akses terhadap air minum yang berkualitas hingga 69%, dan berkurangnya luasan pemukiman kumuh di kawasan perkotaan hingga 55%.

i. Pengelolaan Kebersihan, Pertamanan, Penerangan Jalan

Kegiatan dalam program ini dilaksanakan melalui perbaikan trotoar, penambahan lampu penerangan jalan, pengadaan kontainer sampah, dan pemeliharaan taman. Kegiatan-kegiatan dalam program ini dilaksanakan dalam rangka pencapaian target panjang jalan yang memiliki trotoar dan drainase/saluran pembuangan air hingga 2,81%, menunjang tersedianya jalan yang menjamin

kendaraan dapat berjalan dengan selamat dan nyaman hingga 60%, dan menaikkan penanganan sampah sebesar 85%.

j. Pengembangan dan Pengelolaan Jaringan Irigasi, Rawa dan Jaringan Pengairan lainnya

Pelaksanaan program difokuskan pada kegiatan rehabilitasi/pemeliharaan dan pembangunan jaringan irigasi yang dilaksanakan dalam rangka meningkatkan jaringan irigasi dalam keadaan baik menjadi seluas 14.507m<sup>2</sup> guna menunjang peningkatan produksi dan produktivitas pertanian dan perikanan.

k. Pengendalian Banjir

Pelaksanaan program difokuskan pada kegiatan pembangunan talud pengaman tebing dalam rangka mengurangi risiko bencana.

#### **4. Perumahan**

Pembangunan urusan Perumahan dilaksanakan melalui pendampingan dana pembangunan perumahan yang berasal dari dana APBN dan melalui hibah dana stimulan dalam pembangunan rumah layak huni untuk mencapai target rasio rumah layak huni sebesar 51%.

#### **5. Penataan Ruang**

Program dan kegiatan yang akan dilaksanakan adalah sebagai berikut:

a. Perencanaan Tata Ruang

Pelaksanaan program difokuskan pada kegiatan penyusunan RDTRK Kecamatan Purwareja Klampok, RDTRK Kecamatan Batur, RTBL sepanjang Sungai Serayu, peninjauan kembali Perda RTRW, koreksi peta kawasan strategis perekonomian, dan pengendalian dan pemetaan ruang. Kegiatan tersebut dilaksanakan dalam rangka pencapaian target tersedianya informasi mengenai rencana tata ruang (RTR) wilayah Kabupaten beserta rencana

rincian melalui peta analog dan peta digital sebesar 100% dan ketaatan terhadap RTRW sebesar 100%.

b. Pengendalian Pemanfaatan Ruang

Pelaksanaan program difokuskan pada kegiatan sosialisasi kebijakan pengendalian pemanfaatan ruang, penyusunan kebijakan pengendalian pemanfaatan ruang dan pengawasan dan pengendalian pemanfaatan ruang. Kegiatan tersebut dilaksanakan dalam rangka pencapaian target tersedianya informasi mengenai rencana tata ruang (RTR) wilayah Kabupaten beserta rencana rincian melalui peta analog dan peta digital sebesar 100% dan ketaatan terhadap RTRW sebesar 100%.

## **6. Perencanaan Pembangunan**

Program dan kegiatan yang akan dilaksanakan adalah sebagai berikut:

a. Kerjasama Pembangunan

Pelaksanaan program difokuskan pada kegiatan kerjasama perguruan tinggi dalam rangka menunjang peningkatan pemberdayaan masyarakat desa.

b. Perencanaan Pengembangan Kota-Kota Menengah dan Besar

Pelaksanaan program difokuskan pada kegiatan penunjang Pamsimas, asistensi Program Pengembangan Kota Hijau, dan optimalisasi Pokja AMPL. Kegiatan-kegiatan tersebut dilaksanakan dalam rangka pencapaian target peningkatan persentase penduduk yang memiliki akses terhadap air minum yang berkualitas hingga mencapai 69% dan tersedianya luasan RTH publik sebesar 20% dari luas wilayah kota/kawasan perkotaan.

c. Peningkatan Kapasitas Kelembagaan Perencanaan Pembangunan Daerah

Pelaksanaan program difokuskan pada kegiatan peningkatan kemampuan teknis aparat perencana untuk menunjang pencapaian target tersedianya dokumen-

dokumen perencanaan pembangunan daerah yang berkualitas.

d. Perencanaan Pembangunan Daerah

Pelaksanaan program difokuskan pada kegiatan antara lain penyusunan rancangan RPJMD Tahun 2017-2022, penyusunan RKPD Tahun 2017 dan RKPD Perubahan 2016, penyusunan KUA dan PPAS APBD Tahun 2017 serta KUA dan PPAS APBD Perubahan Tahun 2016, Sinergi Bersama Masyarakat (SIBERMAS), penyusunan KUA dan PPAS, penyusunan evaluasi RKPD, sinkronisasi dan evaluasi RPJMD, penyusunan Raperda perencanaan pembangunan, koordinasi penyusunan laporan Keterangan Pertanggung Jawaban (LKPJ), Laporan Penyelenggaraan Pemerintah Daerah (LPPD), dan Penunjang koordinasi dalam rangka stabilitas daerah. Kegiatan-kegiatan dalam program ini dilaksanakan dalam rangka untuk mencapai target 1 dokumen rancangan RPJMD dan 1 dokumen RKPD yang ditetapkan dengan Perkada.

e. Perencanaan Pembangunan Ekonomi

Pelaksanaan program difokuskan pada kegiatan antara lain forum pengembangan FEDEP, fasilitasi Pengembangan ekonomi pertanian/perkebunan, fasilitasi pengembangan dunia usaha dan pariwisata, fasilitasi potensi pertambangan, dan pengembangan ekonomi hijau. Kegiatan-kegiatan dalam program ini dilaksanakan antara lain dalam rangka untuk menunjang pencapaian target pertumbuhan PDRB sebesar 6,07, kontribusi sektor pertambangan terhadap PDRB sebesar 0,54%, dan kontribusi sektor pertanian Tabama terhadap PDRB sektor pertanian sebesar 31,41%.

f. Perencanaan Sosial dan Budaya

Pelaksanaan program difokuskan antara lain pada kegiatan asistensi TMMD, fasilitasi pembangunan bidang Pemerintahan dan Sosial Budaya, Pendidikan Untuk

Semua, asistensi perumahan, asistensi penanggulangan kemiskinan, dan asistensi perencanaan dan penganggaran responsif gender (PPRG). Kegiatan-kegiatan tersebut dilaksanakan dalam rangka menunjang peningkatan angka melek huruf sebesar 100%, Persentase cakupan rumah yang memenuhi syarat kesehatan sebesar 85%, dan peningkatan penduduk di atas garis kemiskinan hingga menjadi 91,72%.

- g. Perencanaan Prasarana Wilayah dan Sumber Daya Alam  
Pelaksanaan program difokuskan pada kegiatan antara lain optimalisasi BKPRD, Percepatan Pembangunan Sanitasi Permukiman (PPSP), Kajian Lingkungan Hidup Strategis (KLHS), dan koordinasi penanganan konservasi DAS Serayu. Kegiatan-kegiatan tersebut diantaranya dilaksanakan dalam rangka menunjang pencapaian target persentase rumah tinggal bersanitasi sebesar 49%.
- h. Pengembangan Wilayah Perbatasan  
Pelaksanaan program difokuskan pada kegiatan verifikasi rupa bumi untuk mendukung penyusunan dokumen perencanaan.

## **7. Perhubungan**

Program dan kegiatan yang akan dilaksanakan adalah sebagai berikut :

- a. Pembangunan Prasarana dan Fasilitas Perhubungan  
Pelaksanaan program difokuskan antara lain pada kegiatan perencanaan pembangunan prasarana dan fasilitas perhubungan dan koordinasi dalam pembangunan prasarana dan fasilitas perhubungan. Kegiatan tersebut dilaksanakan dalam rangka menunjang pencapaian target-target pembangunan pada urusan perhubungan.
- b. Peningkatan Pelayanan Angkutan  
Pelaksanaan program difokuskan pada kegiatan antara lain pengumpulan dan analisis data base pelayanan

angkutan, pengendalian disiplin pengoperasian angkutan umum di jalan raya, penyuluhan bagi para sopir/juru mudi untuk peningkatan keselamatan penumpang, sosialisasi/penyuluhan ketertiban lalu lintas dan angkutan, penciptaan keamanan dan kenyamanan penumpang di lingkungan terminal, dan penciptaan pelayanan cepat, tepat, murah dan mudah. Kegiatan-kegiatan dalam program ini dilaksanakan antara lain dalam rangka pencapaian target meningkatkan jumlah arus penumpang angkutan umum menjadi sebesar 756.680 orang.

- c. **Pembangunan Sarana dan Prasarana Perhubungan**  
Pelaksanaan program difokuskan pada kegiatan pembangunan halte bus untuk meningkatkan kenyamanan penumpang dalam menggunakan kendaraan umum.
- d. **Pengamanan dan Pengendalian Lalu Lintas**  
Pelaksanaan program difokuskan antara lain pada kegiatan pengadaan rambu-rambu lalu lintas, pengadaan marka jalan, dan pengadaan *traffic light* dan *flashing lamp*. Kegiatan-kegiatan tersebut dilaksanakan dalam rangka pencapaian target pemasangan rambu-rambu hingga mencapai 100%.
- e. **Peningkatan Kelaikan Pengoperasian Kendaraan Bermotor**  
Pelaksanaan program difokuskan pada kegiatan pemeliharaan alat uji kendaraan bermotor untuk mencapai target uji kir angkutan umum sebanyak 1.351 buah serta meningkatkan pelayanan rata-rata lama pengujian kelayakan angkutan umum (KIR) menjadi selama 15 menit.
- f. **Penataan Transportasi Perkotaan**  
Pelaksanaan program difokuskan pada kegiatan fasilitasi Wahana Tata Nugraha Tingkat Provinsi.



## 8. Lingkungan Hidup

Program dan kegiatan yang akan dilaksanakan sebagai berikut:

### a. Pengembangan Kinerja Pengelolaan Persampahan

Pelaksanaan program difokuskan antara lain pada kegiatan penyediaan prasarana dan sarana pengelolaan persampahan, pengembangan teknologi pengolahan persampahan, sosialisasi kebijakan pengelolaan persampahan, dan peningkatan peran serta masyarakat dalam pengelolaan persampahan. Kegiatan-kegiatan tersebut dilaksanakan antara lain dalam rangka pencapaian target persentase penanganan sampah sebesar 85%.

### b. Pengendalian Pencemaran dan Perusakan Lingkungan Hidup

Pelaksanaan program difokuskan pada kegiatan antara lain koordinasi penilaian Kota Sehat/Adipura, pemantauan kualitas lingkungan, pengkajian dampak lingkungan, koordinasi pengelolaan Prokasih/Superkasih, peningkatan peran serta masyarakat dalam pengendalian lingkungan hidup, dan penanganan kawasan lindung di luar kawasan hutan pada daerah bencana/daerah rawan bencana. Kegiatan dalam program ini dilaksanakan antara lain dalam rangka pencapaian target cakupan penghijauan wilayah rawan longsor dan sumber mata air sebesar 30%, penegakan hukum lingkungan sebesar 50%, pencegahan Pencemaran status mutu air sebesar 100%, dan jumlah usaha dan/atau kegiatan yang mentaati persyaratan administrasi dan teknis pencegahan pencemaran air dan udara sebesar 100%.

### c. Peningkatan Kualitas dan Akses Informasi Sumber Daya Alam dan Lingkungan Hidup

Pelaksanaan program difokuskan pada kegiatan pengembangan data dan informasi lingkungan serta penyusunan data sumber daya alam dan neraca sumber

daya hutan (NSDH) nasional dan daerah. Kegiatan-kegiatan tersebut dilaksanakan dalam rangka pencapaian target jumlah luasan lahan dan/atau tanah untuk produksi biomassa yang telah ditetapkan dan diinformasikan status kerusakannya sebesar 100%.

d. Pengelolaan Ruang Terbuka Hijau (RTH)

Pelaksanaan program difokuskan pada kegiatan pemeliharaan RTH untuk menunjang pencapaian target tersedianya luasan (RTH) publik sebesar 20% dari luas wilayah kota/kawasan perkotaan.

e. Perlindungan dan Konservasi Sumber Daya Alam

Pelaksanaan program difokuskan pada kegiatan pengendalian kerusakan hutan dan lahan untuk menunjang pencapaian target rehabilitasi hutan dan lahan kritis sebesar 3,33%.

## 9. Pertanian

Untuk mencapai sasaran tersebut, dilaksanakan melalui program sebagai berikut:

a. Penyelesaian Konflik-Konflik Pertanian

Pelaksanaan program difokuskan pada kegiatan fasilitasi penyelesaian konflik-konflik pertanian yang dilaksanakan antara lain dalam rangka pencapaian target Penyelesaian kasus tanah negara sebesar 100%.

b. Penataan Penguasaan, Pemilikan, Penggunaan dan Pemanfaatan Tanah

Pelaksanaan program difokuskan pada kegiatan pensertifikatan tanah Pemda, lelang tanah eks bengkok, dan pembebasan tanah. Kegiatan-kegiatan tersebut antara lain dilaksanakan dalam rangka mencapai target jumlah bidang lahan bersertifikat hingga 4.000 buah sertifikat.

## **10. Kependudukan dan Catatan Sipil**

Penyelenggaraan pemerintahan urusan kependudukan dan catatan sipil dilaksanakan melalui program penataan administrasi kependudukan dengan fokus kegiatan meliputi:

- a. Peningkatan kapasitas aparat kependudukan dan catatan sipil;
- b. Sosialisasi kebijakan kependudukan;
- c. Peningkatan kapasitas kelembagaan kependudukan;
- d. Penyelesaian dan pemrosesan akta -akta pencatatan sipil;
- e. Peningkatan sarana pelayanan informasi kependudukan serta pencatatan sipil;
- f. Pembangunan dan pengoperasian SIAK secara terpadu;
- g. Pelatihan tenaga pengelola SIAK;
- h. Implementasi sistem administrasi kependudukan (membangun, updating, dan pemeliharaan);
- i. Pengolahan dalam penyusunan laporan informasi kependudukan;
- j. Peningkatan pelayanan publik dalam bidang kependudukan;
- k. Pengembangan data base kependudukan.

Penyelenggaraan kegiatan-kegiatan dalam program ini dilaksanakan antara lain dalam rangka pencapaian target kepemilikan KTP sebesar 100%, rasio bayi berakte lahir sebesar 100%, ketersediaan database kependudukan skala provinsi, dan penerapan KTP nasional berbasis NIK.

## **11. Pemberdayaan Perempuan dan Perlindungan Anak**

Program dan kegiatan yang akan dilaksanakan sebagai berikut:

- a. Keserasian Kebijakan Peningkatan Kualitas Anak dan Perempuan

Pelaksanaan program difokuskan pada kegiatan antara lain Perumusan kebijakan peningkatan kualitas hidup perempuan di bidang Ilmu Pengetahuan dan Teknologi serta pelaksanaan sosialisasi yang terkait dengan

kesetaraan gender, pemberdayaan perempuan dan perlindungan anak. Kegiatan-kegiatan tersebut dilaksanakan antara lain dalam rangka pencapaian target rasio melek huruf perempuan terhadap laki-laki pada kelompok usia 15-24 tahun menjadi sebesar 0,99 dan peningkatan partisipasi angkatan kerja perempuan sebesar 26%.

b. Penguatan Kelembagaan Pengarusutamaan Gender dan Anak

Pelaksanaan program difokuskan pada kegiatan fasilitasi pengembangan pusat pelayanan terpadu pemberdayaan perempuan (P2TP2), penguatan kelembagaan pengarusutamaan gender dan anak, evaluasi pelaksanaan PUG/PUHA, dan pengembangan KLA. Kegiatan-kegiatan dalam program ini diarahkan antara lain untuk mencapai target penyelesaian pengaduan perlindungan perempuan dan anak dari tindakan kekerasan sebesar 100%, cakupan perempuan dan anak korban kekerasan yang mendapatkan penanganan pengaduan oleh petugas terlatih di dalam unit pelayanan terpadu sebesar 100%, serta peningkatan rasio siswa perempuan terhadap siswa laki-laki pada jenjang pendidikan dasar.

c. Peningkatan Kualitas Hidup dan Perlindungan Perempuan

Pelaksanaan program difokuskan pada kegiatan pendidikan kritis perempuan yang dilaksanakan antara lain untuk mencapai target pengurangan angka KDRT sebesar 0,0071.

## **12. Keluarga Berencana dan Keluarga Sejahtera**

Program dan kegiatan yang dilaksanakan sebagai berikut:

a. Keluarga Berencana

Pelaksanaan program difokuskan pada kegiatan antara lain penyediaan pelayanan KB dan alat kontrasepsi bagi keluarga miskin, pelayanan KIE, pembinaan KB, DAK

Bidang KB, serta pengelolaan data dan informasi program KB. Kegiatan-kegiatan tersebut antara lain dilaksanakan dalam rangka pencapaian target rasio akseptor KB sebesar 80%, menurunkan cakupan PUS yang ingin ber-KB tidak terpenuhi (*unmetneed*) sebesar 5%, dan Cakupan penyediaan alat dan obat kontrasepsi untuk memenuhi permintaan masyarakat sebesar 100%.

b. Kesehatan Reproduksi Remaja

Pelaksanaan program difokuskan pada kegiatan pelaksanaan Advokasi dan KIE tentang Kesehatan Reproduksi Remaja (KRR) yang dilaksanakan antara lain dalam rangka menurunkan cakupan Pasangan Usia Subur (PUS) yang istrinya di bawah usia 20 tahun menjadi sebesar 3,46%.

c. Pelayanan Kontrasepsi

Pelaksanaan program difokuskan pada kegiatan pelayanan pemasangan kontrasepsi KB yang dilaksanakan antara lain dalam rangka pencapaian target rasio akseptor KB sebesar 80%, menurunkan cakupan PUS yang ingin ber-KB tidak terpenuhi (*unmetneed*) sebesar 5%, dan Cakupan penyediaan alat dan obat kontrasepsi untuk memenuhi permintaan masyarakat sebesar 100%.

d. Promosi Kesehatan Ibu, Bayi dan Anak melalui Kelompok Kegiatan di Masyarakat

Pelaksanaan program difokuskan antara lain pada kegiatan pembinaan evaluasi dan monitoring kegiatan Institusi Masyarakat Pedesaan (IMP), orientasi bagi tokoh agama dan tokoh masyarakat, dan orientasi program KKB bagi kader IMP dan pengelola program KKB. Kegiatan-kegiatan tersebut dilaksanakan dalam rangka mencapai target rata-rata jumlah anak per keluarga sebanyak 2 orang anak dan cakupan sasaran Pasangan Usia Subur menjadi peserta KB aktif sebesar 74,20%.

e. Pengembangan Pusat Pelayanan Informasi dan Konseling KRR

Pelaksanaan program difokuskan pada kegiatan fasilitasi forum pelayanan KKR bagi kelompok remaja dan kelompok sebaya di luar sekolah yang dilaksanakan dalam rangka menurunkan cakupan Pasangan Usia Subur (PUS) yang istrinya di bawah usia 20 tahun menjadi sebesar 3,46%.

f. Penyiapan Tenaga Pendamping Kelompok Bina Keluarga

Pelaksanaan program difokuskan pada kegiatan pelatihan tenaga pendamping kelompok bina keluarga di kecamatan dan orientasi kader kelompok Usaha Peningkatan Pendapatan Keluarga Sejahtera (UPPKS). Kegiatan-kegiatan tersebut antara lain dilaksanakan dalam rangka pencapaian target cakupan anggota Bina Keluarga Balita (BKB) ber-KB sebesar 75%, cakupan PUS peserta KB anggota Usia Peningkatan Pendapatan Keluarga Sejahtera (UPPKS) yang ber-KB mandiri sebesar 87%, dan meningkatkan Keluarga Pra Sejahtera dan Keluarga Sejahtera I sebesar 52,25%.

### 13. Sosial

Program dan kegiatan yang akan dilaksanakan sebagai berikut:

a. Pemberdayaan Fakir Miskin, Komunitas Adat Terpencil (KAT), dan Penyandang Masalah Kesejahteraan Sosial (PMKS) lainnya.

Pelaksanaan program difokuskan pada kegiatan peningkatan kemampuan (*Capacity Building*) petugas dan pendamping sosial pemberdayaan fakir miskin, KAT dan PMKS lainnya, pelatihan ketrampilan berusaha bagi keluarga miskin, fasilitasi manajemen usaha bagi keluarga miskin, bantuan distribusi raskin, serta asistensi dan pembinaan KUBE. Kegiatan-kegiatan tersebut dilaksanakan antara lain dalam rangka meningkatkan persentase Keluarga Pra Sejahtera dan Keluarga Sejahtera I sebesar 52,25% dan Persentase PMKS skala Kabupaten

yang menerima program pemberdayaan sosial melalui Kelompok Usaha Bersama (KUBE) atau kelompok sosial ekonomi sejenis lainnya sebesar 50%.

b. Pelayanan dan Rehabilitasi Kesejahteraan Sosial

Pelaksanaan program difokuskan antara lain pada kegiatan pelaksanaan KIE konseling dan kampanye sosial bagi PMKS, pelatihan keterampilan dan praktek belajar kerja bagi anak terlantar, pemberdayaan pusat informasi penyandang cacat dan trauma center, peningkatan kualitas pelayanan, sarana, dan prasarana rehabilitasi kesejahteraan sosial bagi PMKS, penyusunan kebijakan pelayanan dan rehabilitasi sosial bagi PMKS, serta penanganan masalah-masalah strategis yang menyangkut tanggap cepat darurat dan kejadian luar biasa. Kegiatan-kegiatan tersebut dilaksanakan antara lain dalam rangka pencapaian target persentase PMKS skala kabupaten yang memperoleh bantuan sosial untuk pemenuhan kebutuhan dasar sebesar 80%, dan persentase penyandang cacat fisik dan mental serta lanjut usia tidak potensial yang telah menerima jaminan sosial sebesar 40%.

c. Pembinaan Anak Terlantar

Pelaksanaan program difokuskan pada kegiatan pelatihan ketrampilan dan praktek belajar kerja bagi anak terlantar serta pengembangan bakat dan ketrampilan anak terlantar. Kegiatan-kegiatan dalam program ini antara lain dilaksanakan dalam rangka pemberdayaan anak-anak terlantar.

d. Pembinaan Para Penyandang Cacat dan Trauma

Pelaksanaan program difokuskan pada kegiatan antara lain pendidikan dan pelatihan bagi penyandang cacat dan eks trauma serta pendayagunaan para penyandang cacat dan eks trauma. Kegiatan-kegiatan tersebut dilaksanakan antara lain dalam rangka pemberdayaan para penyandang cacat dan trauma.

- e. Pembinaan Eks Penyandang Penyakit Sosial (Eks Narapidana, PSK, Narkoba, dan Penyakit Sosial Lainnya)  
Pelaksanaan program difokuskan pada kegiatan antara lain pendidikan dan pelatihan ketrampilan berusaha bagi eks penyandang penyakit sosial, pemantauan kemajuan perubahan sikap mental eks penyandang penyakit sosial, dan pemberdayaan eks penyandang penyakit sosial. Kegiatan-kegiatan ini dilaksanakan dalam rangka untuk mengurangi jumlah penyandang masalah kesejahteraan sosial.
- f. Pemberdayaan Kelembagaan Kesejahteraan Sosial  
Pelaksanaan program difokuskan antara lain pada kegiatan peningkatan peran aktif masyarakat dan dunia usaha, peningkatan jenjang kerjasama pelaku-pelaku usaha kesejahteraan sosial masyarakat, peningkatan kualitas SDM kesejahteraan sosial masyarakat, pengembangan model kelembagaan perlindungan sosial, penunjang pengembangan kehidupan beragama, penyelenggaraan TPHD, dan penunjang kegiatan bantuan-bantuan sosial. Kegiatan-kegiatan tersebut dilaksanakan antara lain dalam rangka meningkatkan persentase Keluarga Pra Sejahtera dan Keluarga Sejahtera I sebesar 52,25%.

#### **14. Ketenagakerjaan**

Program dan kegiatan yang akan dilaksanakan sebagai berikut:

- a. Peningkatan Kualitas dan Produktivitas Tenaga Kerja  
Pelaksanaan program difokuskan antara lain pada kegiatan pendidikan dan pelatihan ketrampilan bagi pencari kerja, pelatihan ketrampilan kerja dan kejujuran, dan pelatihan berbasis masyarakat. Kegiatan-kegiatan ini dilaksanakan antara lain dalam rangka pencapaian target besaran tenaga kerja yang mendapat pelatihan berbasis



kompetensi sebesar 75% dan besaran tenaga kerja yang mendapat pelatihan berbasis masyarakat sebesar 60%.

b. Peningkatan Kesempatan Kerja

Pelaksanaan program difokuskan pada kegiatan penyebarluasan informasi bursa tenaga kerja, pameran bursa kerja (*job fair*) dan kegiatan padat karya. Kegiatan-kegiatan dalam program ini dilaksanakan dalam rangka pencapaian target pengurangan tingkat pengangguran terbuka sebesar 1,75%, rasio penduduk yang bekerja sebesar 0,99, dan pencari kerja terdaftar yang ditempatkan sebesar 70%.

c. Perlindungan dan Pengembangan Lembaga Ketenagakerjaan

Pelaksanaan program difokuskan pada kegiatan antara lain sosialisasi berbagai peraturan pelaksanaan tentang ketenagakerjaan, peningkatan pengawasan, perlindungan dan penegakan hukum terhadap keselamatan dan kesehatan kerja, serta pemberdayaan dewan pengupahan. Kegiatan-kegiatan tersebut dilaksanakan antara lain dalam rangka pencapaian target menjamin keselamatan dan perlindungan pekerja sebesar 100% serta besaran pekerja/buruh yang menjadi peserta program Jamsostek sebesar 50%.

### **15. Koperasi dan Usaha Kecil dan Menengah**

Program dan kegiatan yang akan dilaksanakan sebagai berikut:

a. Penciptaan Iklim Usaha Kecil Menengah yang Kondusif

Fokus dan prioritas program ini adalah pada kegiatan perencanaan, koordinasi, dan pengembangan UKM, fasilitasi permasalahan proses produksi Usaha Kecil Menengah, serta fasilitasi pengembangan UKM. Kegiatan-kegiatan dalam program ini dilaksanakan dalam rangka meningkatkan jumlah Usaha Mikro dan Kecil menjadi 24.519 unit.

b. Pengembangan Kewirausahaan dan Keunggulan Kompetitif Usaha Kecil Menengah

Fokus kegiatan adalah fasilitasi peningkatan kemitraan usaha bagi Usaha Mikro Kecil Menengah, peningkatan kerjasama di bidang HAKI, dan pelatihan kewirausahaan. Kegiatan-kegiatan ini dilaksanakan antara lain dalam rangka meningkatkan jumlah Usaha Mikro dan Kecil menjadi 24.519 unit.

c. Pengembangan Sistem Pendukung Usaha Bagi Usaha Mikro Kecil Menengah

Fokus kegiatan adalah pemantauan pengelolaan penggunaan dana pemerintah bagi UMKM, pengembangan sarana pemasaran produk UMKM, pembinaan Lembaga Keuangan Mikro (LKM), sosialisasi dukungan informasi penyediaan permodalan, serta penyelenggaraan pembinaan industri rumah tangga, industri kecil dan industri menengah. Kegiatan-kegiatan tersebut antara lain dilaksanakan dalam rangka meningkatkan jumlah BPR/LKM sebesar 294 unit dan meningkatkan jumlah Usaha Mikro dan Kecil menjadi 24.519 unit.

d. Peningkatan Kualitas Kelembagaan Koperasi

Fokus kegiatan adalah pelaksanaan koordinasi pelaksanaan kebijakan dan program pembangunan koperasi, sosialisasi prinsip-prinsip pemahaman perkoperasian, pembinaan, pengawasan, dan penghargaan koperasi berprestasi, serta pelatihan pengelolaan koperasi. Kegiatan-kegiatan tersebut antara lain dilaksanakan dalam rangka meningkatkan persentase koperasi aktif sebesar 82,02%.

## **16. Penanaman Modal**

Program dan kegiatan yang akan dilaksanakan sebagai berikut:

a. Peningkatan Promosi dan Kerjasama Investasi

Pelaksanaan program difokuskan melalui kegiatan penyelenggaraan bimbingan pelaksanaan penanaman modal kepada masyarakat dan dunia usaha serta penyelenggaraan pameran investasi. Kegiatan-kegiatan tersebut antara lain dilaksanakan dalam rangka pencapaian target investor berskala nasional sebanyak 871 orang dan kenaikan nilai realisasi PMDN sebesar 28,18 milyar rupiah.

b. Peningkatan Iklim Investasi dan Realisasi Investasi

Pelaksanaan program difokuskan melalui kegiatan peningkatan pelayanan perizinan terpadu, evaluasi pelaksanaan ISO 9001:2000, penyusunan RUPM, pelaksanaan sosialisasi perizinan, dan pelaksanaan survey Indeks Kepuasan Masyarakat. Kegiatan-kegiatan tersebut antara lain dilaksanakan dalam rangka pencapaian target penerbitan Izin Usaha Jasa Konstruksi (IUJK) dalam 10 hari kerja setelah persyaratan lengkap dan lama proses perizinan rata-rata selesai diproses dalam 3 hari.

c. Penyiapan Potensi Sumberdaya, Sarana dan Prasarana Daerah

Pelaksanaan program difokuskan pada kegiatan kajian potensi sumber daya yang terkait dengan investasi dalam rangka pencapaian target kenaikan nilai realisasi PMDN sebesar 28,18 milyar rupiah.

## **17. Kebudayaan**

Program dan kegiatan yang akan dilaksanakan sebagai berikut :

a. Pengembangan Nilai Budaya

Fokus dan prioritas program ini adalah pada kegiatan pelestarian nilai-nilai kepahlawanan keperintisan dan kejuangan, pelestarian dan aktualisasi adat budaya daerah, pemberian dukungan, serta penghargaan dan kerjasama di bidang budaya. Kegiatan-kegiatan dalam

program ini dilaksanakan antara lain dalam rangka meningkatkan jumlah grup kesenian per 10.000 penduduk menjadi 0,070.

b. Pengelolaan Kekayaan Budaya

Fokus dan prioritas program ini adalah pada kegiatan fasilitasi partisipasi masyarakat dalam pengelolaan kekayaan budaya, pengelolaan dan pengembangan pelestarian peninggalan sejarah purbakala dan museum, serta pengembangan kebudayaan dan pariwisata. Kegiatan-kegiatan dalam program ini dilaksanakan antara lain dalam rangka meningkatkan sarana penyelenggaraan seni dan budaya serta menunjang penyelenggaraan festival seni dan budaya untuk memenuhi target 85 kali.

c. Pengelolaan Keragaman Budaya

Fokus dan prioritas program ini adalah pada kegiatan pengembangan kesenian dan kebudayaan daerah, fasilitasi perkembangan keragaman budaya daerah, dan fasilitasi penyelenggaraan festival budaya daerah. Kegiatan-kegiatan dalam program ini dilaksanakan antara lain dalam rangka menunjang penyelenggaraan festival seni dan budaya untuk memenuhi target 85 kali.

## **18. Kepemudaan dan Olah Raga**

Program yang akan dilaksanakan adalah sebagai berikut:

a. Peningkatan Peran Serta Kepemudaan

Pelaksanaan program antara lain melalui kegiatan seleksi paskibraka dan penyelenggaraan dan pengiriman Kegiatan Sumpah Pemuda (KSP). Kegiatan-kegiatan dalam program ini dilaksanakan antara lain dalam rangka mencapai target jumlah kegiatan kepemudaan sebanyak 7 buah.

b. Pembinaan dan Pemasyarakatan Olahraga

Pelaksanaan program antara lain melalui kegiatan penyelenggaraan kompetisi olahraga, pembinaan olahraga yang berkembang di masyarakat, pengembangan olahraga

rekreasi, penyediaan perlengkapan alat-alat olahraga, serta pembinaan dan penghargaan siswa berprestasi akademik, olah raga dan seni. Kegiatan-kegiatan dalam program ini dilaksanakan antara lain dalam rangka mencapai target jumlah kegiatan olah raga sebanyak 7 buah.

### **19. Kesatuan Bangsa dan Politik Dalam Negeri**

Program dan kegiatan yang akan dilaksanakan sebagai berikut:

a. Peningkatan Keamanan dan Kenyamanan Lingkungan

Pelaksanaan program difokuskan pada kegiatan antara lain pembangunan pos jaga/ronda, pelatihan pengendalian keamanan dan kenyamanan lingkungan, pengamanan Pemilu, pengamanan hari-hari besar, serta fasilitasi pengiriman anggota Satlinmas. Kegiatan-kegiatan dalam program ini antara lain dilaksanakan dalam rangka memenuhi target rasio pos siskamling per jumlah desa/kelurahan sebesar 2,52 dan cakupan petugas Linmas sebesar 60%.

b. Pengembangan Wawasan Kebangsaan

Pelaksanaan program difokuskan pada kegiatan antara lain peningkatan toleransi dan kerukunan dalam kehidupan beragama, peningkatan rasa solidaritas dan ikatan sosial di kalangan masyarakat, peningkatan kesadaran masyarakat akan nilai-nilai luhur budaya bangsa, peningkatan bela negara, serta monitoring dan pemantauan kegiatan orang asing. Kegiatan-kegiatan dalam program ini antara lain dilaksanakan dalam rangka menunjang ketertiban, ketentraman, keindahan (K3) di Kabupaten Banjarnegara.

c. Kemitraan Pengembangan Wawasan Kebangsaan

Pelaksanaan program difokuskan pada kegiatan antara lain peningkatan pemahaman ideologi negara dan fasilitasi Ormas, LSM, dan Parpol. Kegiatan-kegiatan dalam

program ini antara lain dilaksanakan dalam rangka memenuhi target pembinaan politik daerah sebanyak 25 kegiatan dan Kegiatan pembinaan terhadap LSM, Ormas dan OKP sebanyak 30 kegiatan.

- d. Pemberdayaan Masyarakat untuk Menjaga Ketertiban dan Keamanan.

Pelaksanaan program difokuskan pada kegiatan antara lain pembentukan satuan keamanan lingkungan di masyarakat, penanganan konflik, pembinaan Hansip/Linmas, pemberdayaan Kominda, dan koordinasi pengamanan wilayah. Kegiatan-kegiatan dalam program ini antara lain dilaksanakan dalam rangka memenuhi target cakupan petugas Linmas sebesar 60% dan penurunan angka kriminalitas menjadi sebanyak 280 kejadian.

- e. Peningkatan Pemberantasan Penyakit Masyarakat (Pekat)

Pelaksanaan program difokuskan pada kegiatan penyuluhan pencegahan peredaran/penggunaan minuman keras dan narkoba. Kegiatan-kegiatan dalam program ini antara lain dilaksanakan dalam rangka memenuhi target penurunan angka kriminalitas menjadi sebanyak 280 kejadian.

- f. Pendidikan Politik Masyarakat

Pelaksanaan program difokuskan pada kegiatan antara lain penyuluhan kepada masyarakat, penelitian dan pemeriksaan persyaratan bantuan parpol, koordinasi forum-forum diskusi politik, dan Bintek keuangan parpol. Kegiatan-kegiatan dalam program ini antara lain dilaksanakan dalam rangka memenuhi target pembinaan politik daerah sebanyak 25 kegiatan dan Kegiatan pembinaan terhadap LSM, Ormas dan OKP sebanyak 30 kegiatan.

g. Pemeliharaan Kamtrantibmas dan Pencegahan Tindak Kriminal

Pelaksanaan program difokuskan pada kegiatan antara lain peningkatan kapasitas aparat dalam rangka pelaksanaan Siskamswakarsa di daerah, penanganan operasi penegakan disiplin PNS, dan pengamanan hari besar. Kegiatan-kegiatan dalam program ini antara lain dilaksanakan dalam rangka memenuhi target cakupan patroli petugas Satpol PP (dalam 24 jam) sebanyak 3 kali.

h. Penegakan Perda

Pelaksanaan program difokuskan pada kegiatan pemberantasan barang kena cukai ilegal, penegakkan Perda, sekretariat PPNS, inventarisasi pelanggaran peraturan daerah, dan fasilitas kawasan tertib peraturan. Kegiatan-kegiatan dalam program ini antara lain dilaksanakan dalam rangka memenuhi target Penegakan Perda sebesar 100%.

i. Pencegahan Dini dan Penanggulangan Korban Bencana Alam

Pelaksanaan program difokuskan pada kegiatan pengadaan logistik korban bencana alam untuk memenuhi target 100% pada prosentase bencana yang tertangani dengan baik.

j. Kesiapsiagaan

Pelaksanaan program difokuskan antara lain pada kegiatan pelaksanaan bimbingan teknis dan sertifikasi SAR, pembinaan relawan, pengadaan peralatan *rescue*, dan pembentukan desa tangguh. Kegiatan-kegiatan dalam program ini antara lain dilaksanakan dalam rangka memenuhi target jumlah titik rawan bencana yang telah dipantau dalam rangka mengantisipasi bencana sebesar 90%.

k. Tanggap Darurat

Pelaksanaan program difokuskan pada kegiatan optimalisasi Posko. Kegiatan-kegiatan dalam program ini

antara lain dilaksanakan dalam rangka memenuhi target prosentase bencana yang tertangani dengan baik sebesar 90%.

1. Mitigasi Bencana Geologi

Pelaksanaan program difokuskan antara lain pada kegiatan pembangunan bangunan penguat lereng, penyusunan peta resiko bencana, pemantauan gerakan tanah, eksploitasi air tanah, serta sosialisasi dan pemantauan daerah rawan bencana. Kegiatan-kegiatan dalam program ini antara lain dilaksanakan dalam rangka memenuhi target jumlah titik rawan bencana yang telah dipantau dalam rangka mengantisipasi bencana sebesar 90%.

**20. Otonomi Daerah, Pemerintahan Umum, Administrasi Keuangan Daerah, Perangkat Daerah, Kepegawaian dan Persandian**

Program dan kegiatan yang akan dilaksanakan sebagai berikut :

a. Peningkatan Kerja Sama Antar Pemerintah Daerah

Pelaksanaan program difokuskan pada kegiatan fasilitasi/pembentukan kerjasama antar daerah dalam penyediaan pelayanan publik untuk mencapai target penyusunan lima dokumen kerjasama daerah.

b. Penataan Daerah Otonomi Baru

Pelaksanaan program difokuskan pada kegiatan fasilitasi/koordinasi penegasan batas wilayah antarkecamatan dan kelurahan, fasilitasi pemantapan SOTK pemerintah daerah otonomi baru, dan analisis jabatan. Kegiatan tersebut dilaksanakan antara lain untuk menunjang reformasi birokrasi di lingkungan pemerintah daerah.



c. Peningkatan Pengembangan Sistem Pelaporan Capaian Kinerja dan Keuangan

Pelaksanaan program difokuskan pada kegiatan antara lain Penyusunan LAKIP kabupaten, penyusunan laporan capaian kinerja dan ikhtisar realisasi kinerja SKPD, monitoring dan evaluasi pelaksanaan APBD, forum pengendalian pelaksanaan pembangunan, asistensi bantuan keuangan provinsi, Penyusunan IKU kabupaten, serta pelaksanaan evaluasi kinerja kecamatan. Kegiatan-kegiatan tersebut dilaksanakan antara lain dalam rangka untuk meningkatkan persentase ketepatan waktu SKPD dalam penyampaian laporan kinerja (LAKIP dan TAPKIN) sebesar 100%.

d. Pembinaan dan Fasilitasi Pengelolaan Keuangan Desa

Pelaksanaan program difokuskan antara lain pada kegiatan fasilitasi penyelesaian tanah kas desa dan peningkatan manajemen aset. Kegiatan-kegiatan tersebut dilaksanakan dalam rangka memfasilitasi pelaporan keuangan dan aset desa.

e. Penataan Peraturan Perundang-undangan

Pelaksanaan program difokuskan pada kegiatan penyusunan himpunan produk hukum, koordinasi kerjasama permasalahan peraturan perundang-undangan, fasilitasi sosialisasi peraturan perundang-undangan, pengembangan SJDI hukum, sosialisasi RANHAM, penyuluhan hukum, pemrosesan Perda, sosialisasi peraturan perundang-undangan bidang cukai (DBHCT), advokasi hukum, dan penyusunan Perkada tentang Pajak Daerah. Kegiatan tersebut antara lain dilaksanakan dalam rangka mendukung penyusunan produk hukum dan penegakannya dan

f. Pemberdayaan Jasa Usaha

Pelaksanaan program difokuskan pada kegiatan antara lain pemberdayaan jasa usaha konstruksi, penyelenggaraan unit pelayanan pengadaan, dan

penyelenggaraan Layanan Pengadaan Secara Elektronik (LPSE). Kegiatan-kegiatan dalam program ini antara lain dilaksanakan dalam rangka untuk memenuhi target tersedianya Sistem Informasi Jasa Konstruksi setiap tahun sebesar 100%.

g. Mengintensifkan Penanganan Pengaduan

Pelaksanaan program difokuskan pada kegiatan antara lain peningkatan kinerja bidang pelayanan publik, pembinaan unit pelayanan publik, dan penyusunan Standar Pelayanan Publik dan Standar Operasional Prosedur. Kegiatan-kegiatan dalam program ini antara lain dilaksanakan dalam rangka memenuhi target pembinaan pelayanan publik sebanyak 14 kegiatan.

h. Peningkatan dan Pengembangan Pengelolaan Keuangan Daerah

Pelaksanaan program difokuskan pada kegiatan evaluasi kinerja Perusda, pemutakhiran PBB, optimalisasi pendapatan asli daerah lainnya, penyusunan data potensi pendapatan daerah lainnya, pemeriksaan pajak daerah, pengelolaan sistem pendapatan daerah, pengembangan sistem informasi pajak, pengelolaan benda berharga, pembinaan penatausahaan keuangan daerah, pendataan PBB, intensifikasi PBB dan BPHTB, pengelolaan database PBB, penjaringan dan penelitian RKA-SKPD, penyusunan APBD, penjaringan data penyusunan laporan pertanggungjawaban pelaksanaan APBD, asistensi implementasi program aplikasi SIMDA, penyusunan standar satuan harga, intensifikasi pajak daerah, penyusunan laporan pertanggungjawaban pelaksanaan APBD, peningkatan manajemen aset/barang daerah, pengelolaan administrasi gaji pegawai, pengelolaan kas daerah, dan pengelolaan jasa penyaluran dana investasi pinjaman bergulir kepada UMKM. Kegiatan-kegiatan dalam program ini dilaksanakan dalam rangka pencapaian target tersedianya laporan asset yg mendukung laporan

Neraca dan meningkatnya PAD menjadi sebesar 88,4 milyar rupiah, dan opini WTP pada laporan keuangan.

i. Peningkatan Kapasitas Lembaga Perwakilan Rakyat Daerah

Pelaksanaan program difokuskan pada kegiatan antara lain pembahasan Raperda, kegiatan reses anggota DPRD, kunjungan kerja pimpinan dan anggota DPRD, peningkatan kapasitas pimpinan dan anggota DPRD, pengadaan buku referensi bacaan, pembuatan majalah komunikatif DPRD, dan pembuatan himpunan produk-produk DPRD. Kegiatan dalam program ini dilaksanakan dalam rangka menunjang penyusunan produk hukum yang berkualitas.

j. Fasilitasi Pindah/Purna Tugas PNS

Pelaksanaan program difokuskan pada kegiatan fasilitasi pengurusan pensiun PNS dan Taspen.

k. Pendidikan Kedinasan

Pelaksanaan program difokuskan pada kegiatan peningkatan keterampilan dan profesionalisme. Kegiatan tersebut dilaksanakan antara lain dalam rangka mendukung pencapaian rasio PNS yang mengikuti diklat teknis sebesar 10,87%.

l. Pembinaan dan Pengembangan Aparatur

Pelaksanaan program difokuskan pada kegiatan antara lain seleksi penerimaan CPNSD, penempatan PNS, penataan sistem administrasi kenaikan pangkat otomatis PNS, pemberian penghargaan bagi PNS yang berprestasi, penanganan disiplin PNS, pemberian stimulan tugas belajar, penyusunan formasi PNS, dan penataan arsip kepegawaian. Kegiatan-kegiatan tersebut dilaksanakan antara lain dalam rangka mendukung peningkatan rasio PNS lulusan S2/S3 sebesar 2,20% dan rasio penanganan pelanggaran disiplin aparatur sebesar 100%.

m. Peningkatan Sistem Pengawasan Internal dan Pengendalian Pelaksanaan Kebijakan Kepala Daerah

Pelaksanaan program difokuskan pada kegiatan antara lain pelaksanaan pengawasan internal secara berkala, tindak lanjut hasil temuan pengawasan, penanganan kasus pengaduan di lingkungan pemerintah daerah, koordinasi pengawasan yang lebih komprehensif, evaluasi berkala temuan hasil pengawasan, evaluasi LAKIP, review Laporan Keuangan Daerah, RAD Pencegahan dan Pemberantasan Korupsi, Laporan pajak-pajak pribadi (LP2P), evaluasi pengukuran kinerja mandiri, dan Sistem Pengendalian Internal Pemerintah (SPIP). Kegiatan-kegiatan tersebut dilaksanakan antara lain dalam rangka mendukung peningkatan Prosentase penyelesaian TLHP Reguler Inspektorat Kab Banjarnegara sebesar 95%, Prosentase penyelesaian penanganan kasus sebesar 96%, dan Persentase Jumlah SKPD yang ber-SPIP sebesar 100%.

n. Peningkatan Profesionalisme Tenaga Pemeriksa dan Aparatur Pengawasan

Pelaksanaan program difokuskan pada kegiatan antara lain pelatihan teknis pengawasan dan penilaian akuntabilitas kinerja. Kegiatan tersebut dilaksanakan antara lain dalam rangka mendukung pencapaian rasio PNS yang mengikuti diklat teknis sebesar 10,87%.

o. Penataan dan Penyempurnaan Kebijakan Sistem dan Prosedur Pengawasan

Pelaksanaan program difokuskan pada kegiatan penyusunan PKPT.

## **21. Ketahanan Pangan**

Program yang akan dilaksanakan adalah Peningkatan Ketahanan Pangan dengan fokus antara lain pada kegiatan penanganan daerah rawan pangan, pemanfaatan pekarangan untuk pengembangan pangan, penanganan pasca panen dan

pengolahan hasil pertanian, pengembangan desa mandiri pangan, pengembangan pertanian pada lahan kering, peningkatan mutu dan keamanan pangan, koordinasi perumusan kebijakan pertanahan dan infrastruktur pertanian dan perdesaan, penyuluhan sumber pangan alternatif, padat karya pangan, PRIMA TANI, analisis dan penyusunan pola konsumsi dan suplai pangan, pengembangan lumbung pangan desa, pemantauan dan analisis harga pangan pokok, penyusunan data base potensi produksi pangan, pengembangan diversifikasi tanaman, fasilitasi pengembangan pertanian, serta koordinasi pengawasan pupuk dan pestisida. Kegiatan-kegiatan dalam program ini antara lain dilaksanakan dalam rangka pencapaian target ketersediaan pangan utama sebesar 122,56%, pencapaian skor Pola Pangan Harapan sebesar 90%, stabilisasi harga dan pasokan pangan sebesar 90%, dan penanganan kerawanan pangan sebesar 60%.

## **22. Pemberdayaan Masyarakat dan Desa**

Program dan kegiatan yang akan dilaksanakan sebagai berikut:

### **a. Peningkatan Keberdayaan Masyarakat Pedesaan**

Pelaksanaan program difokuskan pada kegiatan pemberdayaan lembaga dan organisasi masyarakat perdesaan, penyelenggaraan pendidikan dan pelatihan tenaga teknis dan masyarakat, dan penguatan kelembagaan pedesaan (pemberdayaan lembaga dan organisasi masyarakat perdesaan). Kegiatan-kegiatan dalam program ini antara lain dilaksanakan dalam rangka peningkatan swadaya masyarakat terhadap program pemberdayaan masyarakat sebesar 20%.

### **b. Pengembangan Lembaga Ekonomi Pedesaan**

Pelaksanaan program difokuskan pada kegiatan antara lain pelatihan ketrampilan manajemen Badan Usaha Milik Desa, pelatihan ketrampilan usaha pertanian dan peternakan, pengembangan ekonomi lembaga pedesaan,

dan fasilitasi desa mandiri. Kegiatan tersebut dilaksanakan dalam rangka mengembangkan lembaga ekonomi pedesaan.

c. Peningkatan Partisipasi Masyarakat dalam Membangun Desa

Pelaksanaan program difokuskan pada kegiatan antara lain pengelolaan PNPM Mandiri, pendamping TNI Manunggal Membangun Desa, pendampingan ADD, pendamping pemugaran perumahan pedesaan, pelaksanaan bulan bhakti gotong royong masyarakat, pemantuan pelaksanaan kegiatan bantuan stimulan, penyusunan profil desa, dan pembinaan pengelolaan sanitasi penyediaan air minum berbasis masyarakat. Kegiatan-kegiatan dalam program ini antara lain dilaksanakan dalam rangka peningkatan swadaya masyarakat terhadap program pemberdayaan masyarakat sebesar 20%.

d. Peningkatan Peran Perempuan di Pedesaan

Pelaksanaan program difokuskan pada kegiatan penyelenggaraan pelatihan perempuan di pedesaan dalam bidang usaha ekonomi produktif dan peningkatan ketrampilan manajemen keluarga. Kegiatan-kegiatan dalam program ini antara lain dilaksanakan dalam rangka meningkatkan persentase Keluarga Pra Sejahtera dan Keluarga Sejahtera I sebesar 52,25%.

e. Pengembangan Model Operasional BKB-Posyandu-PADU

Pelaksanaan program difokuskan pada kegiatan revitalisasi posyandu yang antara lain dilaksanakan untuk pencapaian target posyandu aktif sebesar 97,45%

### 23. Statistik

Program yang akan dilaksanakan dalam urusan statistik adalah program Pengembangan data/Informasi dengan fokus kegiatan pada penyusunan profile daerah, monitoring kegiatan sektoral dan DAK, pengembangan Sistem

Inovasi daerah, penyusunan data analisis makro, pengukuran laju inflasi dan pertumbuhan ekonomi, penyusunan Kabupaten Banjarnegara Dalam Angka, dan pengembangan kreasi dan inovasi teknologi tepat guna. Kegiatan dalam program ini diantaranya dilaksanakan dalam rangka pencapaian target tersedianya buku Kabupaten dalam Angka dan buku PDRB kabupaten.

#### **24. Kearsipan**

Program dan kegiatan yang akan dilaksanakan sebagai berikut:

a. Perbaikan Sistem Administrasi Kearsipan

Pelaksanaan program difokuskan pada kegiatan pemeliharaan peralatan jaringan informasi kearsipan dan perbaikan arsip secara elektronik. Kegiatan-kegiatan tersebut dilaksanakan antara lain dalam rangka pencapaian target pengelolaan arsip secara baku sebesar 3,57%.

b. Penyelamatan dan Pelestarian Dokumen/Arsip Daerah

Pelaksanaan program difokuskan pada kegiatan antara lain pendataan dan penataan dokumen/arsip daerah serta pengadaan sarana pengolahan dan penyimpanan arsip. Kegiatan-kegiatan tersebut dilaksanakan antara lain dalam rangka pencapaian target pengelolaan arsip secara baku sebesar 3,57%.

c. Peningkatan Kualitas Pelayanan Informasi

Pelaksanaan program difokuskan pada kegiatan antara lain sosialisasi/penyuluhan kearsipan di lingkungan instansi pemerintah/swasta, penyediaan sarana layanan informasi arsip, dan penyusunan dan penerbitan naskah sumber arsip. Kegiatan-kegiatan tersebut dilaksanakan antara lain dalam rangka pencapaian target pengelolaan arsip secara baku sebesar 3,57% dan peningkatan SDM pengelola kearsipan sebanyak 1 kegiatan.

## 25. Komunikasi dan Informatika

Program dan kegiatan yang akan dilaksanakan sebagai berikut:

a. Pengembangan Komunikasi, Informasi dan Media Massa

Pelaksanaan program difokuskan antara lain pada kegiatan pembinaan dan pengembangan jaringan komunikasi dan informasi, pengadaan alat studio dan komunikasi, pengkajian dan pengembangan sistem informasi, penerbitan media masa majalah Derap Serayu, serta pembinaan dan pengembangan sumber daya komunikasi dan informasi. Kegiatan-kegiatan tersebut antara lain dilaksanakan dalam rangka pencapaian target jumlah jaringan komunikasi sebesar 7,29.

b. Pengkajian dan Penelitian Bidang Komunikasi dan Informasi

Pelaksanaan program difokuskan pada kegiatan penyusunan kajian dan penelitian bidang informasi dan komunikasi yang dilaksanakan antara lain dalam rangka pencapaian target jumlah jaringan komunikasi sebesar 7,29.

c. Fasilitasi Peningkatan SDM Bidang Komunikasi dan Informasi

Pelaksanaan program difokuskan pada kegiatan pelatihan SDM dalam bidang komunikasi dan informasi dan pengelolaan RSPD. Kegiatan-kegiatan tersebut dilaksanakan dalam rangka pencapaian target jumlah penyiaran radio/TV lokal sebanyak 15 buah.

d. Optimalisasi Pemanfaatan Teknologi Informasi

Pelaksanaan program difokuskan pada kegiatan penyusunan sistem informasi terhadap layanan publik dan pemeliharaan *software*/program/sistem informasi. Kegiatan-kegiatan tersebut antara lain dilaksanakan dalam rangka pencapaian target SIM pemerintah daerah sebanyak 1 buah, dan jumlah *client* yang terhubung dengan web Pemda sebanyak 30 buah.



e. Kerjasama Informasi dengan Media Massa

Pelaksanaan program difokuskan pada kegiatan penyebarluasan informasi pembangunan daerah, penyebarluasan informasi penyelenggaraan pemerintahan daerah, dan forum kordinasi kehumasan. Kegiatan-kegiatan tersebut antara lain dilaksanakan dalam rangka pencapaian target SIM pemerintah daerah sebanyak 1 buah, dan jumlah *client* yang terhubung dengan web Pemda sebanyak 30 buah. Kegiatan-kegiatan tersebut antara lain dilaksanakan dalam rangka memenuhi target pelaksanaan diseminasi pendistribusian informasi nasional melalui media massa sebanyak 12 buah.

## 26. Perpustakaan

Program yang akan dilaksanakan dalam urusan perpustakaan adalah program Pengembangan Budaya Baca dan Pembinaan Perpustakaan dengan fokus kegiatan:

- a. Layanan dan pengolahan buku;
- b. Penyediaan bahan pustaka perpustakaan umum daerah;
- c. Penyediaan bantuan pengembangan perpustakaan dan minat baca;
- d. Penyelenggaraan koordinasi pengembangan budaya baca;
- e. Supervisi, pembinaan dan stimulasi pada perpustakaan umum, perpustakaan khusus, perpustakaan sekolah dan perpustakaan masyarakat;
- f. Pengembangan minat dan budaya baca.

Kegiatan-kegiatan dalam program ini dilaksanakan antara lain untuk mencapai target jumlah pengunjung perpustakaan per tahun 4,70% dan koleksi buku yang tersedia di perpustakaan daerah sebesar 37,96%.

## 5.2. Kewenangan Urusan Pilihan

### 1. Pertanian

Program dan kegiatan yang akan dilaksanakan sebagai berikut:

a. Peningkatan Kesejahteraan Petani

Pelaksanaan program difokuskan pada kegiatan peningkatan sistem insentif dan disinsentif bagi petani/keompok tani serta peningkatan kemampuan lembaga petani. Kegiatan tersebut antara lain dilaksanakan dalam rangka peningkatan Nilai Tukar Petani.

b. Peningkatan Pemasaran Hasil Produksi Pertanian/perkebunan

Pelaksanaan program difokuskan pada kegiatan promosi atas hasil produksi pertanian/perkebunan unggulan daerah yang dilaksanakan dalam rangka peningkatan Nilai Tukar Petani.

c. Peningkatan Penerapan Teknologi Pertanian/Perkebunan

Pelaksanaan program difokuskan pada kegiatan pelatihan penerapan teknologi pertanian/perkebunan modern bercocok tanam. Kegiatan-kegiatan tersebut dilaksanakan antara lain dalam rangka peningkatan produktivitas tanaman pangan dan horikultura.

d. Peningkatan Produksi Pertanian/Perkebunan

Pelaksanaan program difokuskan pada kegiatan antara lain penyediaan sarana produksi pertanian/perkebunan, pengembangan komoditas unggulan hortikultura buah-buahan dan sayuran, rintisan komoditas unggulan, penyediaan sarana produksi obat-obatan pertanian, pengembangan komoditas unggulan, serta penguatan ekonomi masyarakat di lingkungan petani tembakau melalui pengembangan pertanian. Kegiatan-kegiatan dalam program ini dilaksanakan antara lain dalam rangka pencapaian skor Pola Pangan Harapan sebesar 90% dan peningkatan produktivitas tanaman pangan dan horikultura.

e. Pemberdayaan Penyuluh Pertanian/Perkebunan Lapangan

Pelaksanaan program difokuskan pada kegiatan antara lain peningkatan kapasitas tenaga penyuluh serta

penyuluhan dan pendampingan bagi pertanian/perkebunan. Kegiatan-kegiatan tersebut dilaksanakan antara lain dalam rangka peningkatan produktivitas tanaman pangan dan hortikultura.

f. Pencegahan dan Penanggulangan Penyakit Ternak

Pelaksanaan program difokuskan pada kegiatan antara lain pemeliharaan kesehatan dan pencegahan penyakit menular ternak dan peningkatan keamanan produk pangan asal ternak. Kegiatan-kegiatan tersebut dilaksanakan antara lain dalam rangka peningkatan populasi hewan ternak.

g. Peningkatan Produksi Hasil Peternakan

Pelaksanaan program difokuskan pada kegiatan antara lain pembibitan dan perawatan ternak, pengembangan agribisnis peternakan, serta Revitalisasi Pertanian, Perikanan dan Kehutanan (RPPK). Kegiatan-kegiatan tersebut dilaksanakan antara lain dalam rangka peningkatan populasi hewan ternak dan kontribusi sektor pertanian/peternakan/perikanan terhadap PDRB sebesar 33,85%.

h. Peningkatan Penerapan Teknologi Peternakan

Pelaksanaan program difokuskan pada kegiatan penyuluhan penerapan teknologi peternakan tepat guna. Kegiatan-kegiatan tersebut dilaksanakan antara lain dalam rangka peningkatan cakupan bina kelompok petani sebesar 25,45% dan peningkatan kontribusi sektor pertanian/peternakan/perikanan terhadap PDRB sebesar 33,85%.

## 2. Kehutanan

Program dan kegiatan yang akan dilaksanakan sebagai berikut:

a. Rehabilitasi Hutan dan Lahan

Pelaksanaan program difokuskan pada kegiatan pembuatan bibit/benih tanaman kehutanan, peningkatan

peran serta masyarakat dalam rehabilitasi hutan dan lahan, serta rehabilitasi dan konservasi hutan dan lahan. Kegiatan-kegiatan tersebut dilaksanakan antara lain dalam rangka rehabilitasi hutan dan lahan kritis sebesar 3,33%.

b. Perlindungan dan Konservasi Sumber Daya Hutan

Pelaksanaan program difokuskan pada kegiatan antara lain penyuluhan kesadaran masyarakat mengenai dampak kerusakan hutan serta penanggulangan hama dan penyakit tanaman kehutanan. Kegiatan-kegiatan tersebut dilaksanakan antara lain dalam rangka rehabilitasi hutan dan lahan kritis sebesar 3,33% dan pengurangan kerusakan hutan.

c. Pembinaan dan Penertiban Industri Hasil Hutan

Pelaksanaan program difokuskan pada kegiatan pengawasan dan penertiban pelaksanaan peraturan daerah mengenai pengelolaan industri hasil hutan. Kegiatan-kegiatan tersebut dilaksanakan antara lain dalam rangka pengurangan kerusakan hutan.

d. Pemanfaatan Potensi Sumber Daya Hutan

Pelaksanaan program difokuskan pada kegiatan pengembangan hutan tanaman serta pengelolaan dan pemanfaatan hutan. Kegiatan-kegiatan tersebut dilaksanakan antara lain dalam rangka peningkatan kontribusi sektor kehutanan terhadap PDRB sebesar 0,68.

e. Perencanaan dan Pengembangan Hutan

Pelaksanaan program difokuskan pada kegiatan penyusunan rencana teknik tahunan kehutanan dan perkebunan.

### **3. Energi dan Sumber Daya Mineral**

Program dan kegiatan yang akan dilaksanakan sebagai berikut:

a. Pembinaan dan Pengembangan Bidang Air Tanah

Pelaksanaan program difokuskan pada kegiatan eksplorasi air tanah, pengawasan dan pengendalian pemanfaatan air tanah, pengadaan dan pemasangan water meter, pembinaan kelembagaan pemanfaatan air tanah, dan pengembangan pemanfaatan sumur bor. Kegiatan-kegiatan dalam program ini dilaksanakan dalam rangka tersedianya air baku untuk memenuhi kebutuhan pokok minimal sehari-hari sebesar 100%.

b. Pengembangan Potensi Panas Bumi

Pelaksanaan program difokuskan pada kegiatan pengembangan potensi panas bumi dan pengadaan alat-alat geologi, migas dan SDM. Kegiatan-kegiatan dalam program ini dilaksanakan dalam rangka peningkatan pemanfaatan potensi panas bumi pada 170 titik.

c. Pengembangan Minyak dan Gas

Pelaksanaan program difokuskan pada kegiatan pengawasan dan pengendalian minyak dan gas dan pemanfaatan potensi gas rawa. Kegiatan-kegiatan dalam program ini dilaksanakan dalam rangka peningkatan pemanfaatan potensi gas rawa pada 235 titik.

d. Pembinaan dan Pengembangan Bidang Ketenagalistrikan

Pelaksanaan program difokuskan pada kegiatan pengembangan jaringan listrik perdesaan untuk meningkatkan rasio elektrifikasi agar mencapai target 79%.

e. Pembinaan dan Pengembangan Bidang Energi

Pelaksanaan program difokuskan pada kegiatan antara lain pembinaan, pengawasan, dan pengendalian energi, pengembangan EBT, dan konservasi energi. Kegiatan-kegiatan dalam program ini dilaksanakan dalam rangka menunjang suplai energi bagi daerah.

f. Pembinaan dan Pengawasan Bidang Pertambangan

Pelaksanaan program difokuskan pada kegiatan antara lain pembinaan, pengawasan, dan pengendalian penertiban pertambangan, peningkatan hasil pertambangan, penataan

wilayah pertambangan, dan pembangunan depo feldspar. Kegiatan-kegiatan dalam program ini dilaksanakan dalam rangka mencapai target pertambangan tanpa ijin yang ditertibkan sebesar 97%.

#### **4. Pariwisata**

Program dan kegiatan yang akan, dilaksanakan sebagai berikut:

a. Pengembangan Pemasaran Pariwisata

Pelaksanaan program difokuskan pada kegiatan antara lain peningkatan pemanfaatan teknologi informasi dalam pemasaran pariwisata, pengembangan jaringan kerja sama promosi pariwisata, koordinasi dengan sektor pendukung pariwisata, pelaksanaan promosi pariwisata, pengembangan statistik wisata terpadu, pameran promosi wisata, fasilitasi penyelenggaraan event pariwisata, dan pemilihan duta wisata. Kegiatan-kegiatan dalam program ini dilaksanakan antara lain dalam rangka untuk memenuhi target kunjungan wisata dan pendapatan sektor pariwisata hingga mencapai 100%.

b. Pengembangan Destinasi Pariwisata

Pelaksanaan program difokuskan pada kegiatan antara lain pengembangan objek pariwisata unggulan, peningkatan pembangunan sarana dan prasarana pariwisata, pengembangan jenis dan paket wisata unggulan, pengembangan daerah tujuan wisata, fasilitasi pelaku ekonomi bidang pariwisata, dan operasionalisasi objek wisata. Kegiatan-kegiatan dalam program ini dilaksanakan antara lain dalam rangka untuk memenuhi target kunjungan wisata dan pendapatan sektor pariwisata hingga mencapai 100%.

c. Program Pengembangan Kemitraan

Pelaksanaan program difokuskan pada kegiatan antara lain pengembangan SDM dan profesionalisme bidang pariwisata serta peningkatan peran serta masyarakat

dalam pengembangan kemitraan pariwisata. Kegiatan-kegiatan dalam program ini dilaksanakan antara lain dalam rangka untuk memenuhi target kunjungan wisata dan pendapatan sektor pariwisata hingga mencapai 100%.

## **5. Kelautan dan Perikanan**

Program dan kegiatan yang akan dilaksanakan sebagai berikut:

### **a. Pengembangan Budidaya Perikanan**

Pelaksanaan program difokuskan pada kegiatan antara lain pengembangan bibit ikan unggul, DAK Bidang Perikanan, dan pengembangan kawasan Minapolitan. Kegiatan-kegiatan tersebut dilaksanakan dalam rangka peningkatan produksi perikanan sebesar 20.254 ton dan cakupan bina kelompok pembudidaya ikan sebesar 24%.

### **b. Pengembangan Perikanan Tangkap**

Pelaksanaan program difokuskan pada kegiatan pendampingan pada kelompok nelayan perikanan tangkap yang dilaksanakan dalam rangka peningkatan produksi perikanan tangkap sebesar 1.381,40 ton.

### **c. Optimalisasi Pengolahan dan Pemasaran Produksi Perikanan**

Pelaksanaan program difokuskan pada kegiatan peningkatan sarana dan prasarana hasil perikanan yang dilaksanakan dalam rangka peningkatan Nilai Tukar Petani.

### **d. Pengembangan Kawasan Budidaya Laut, Air Payau, dan Air Tawar**

Pelaksanaan program difokuskan pada kegiatan penyelenggaraan kegiatan restocking perairan umum yang dilaksanakan untuk menjaga ekosistem sungai dan menunjang peningkatan produksi perikanan tangkap sebesar 1.381,40 ton.

## 6. Perdagangan

Program dan kegiatan yang akan dilaksanakan melalui sebagai berikut:

### a. Perlindungan Konsumen dan Pengamanan Perdagangan

Pelaksanaan program difokuskan pada kegiatan koordinasi peningkatan hubungan kerja dengan lembaga perlindungan konsumen, pemantauan dan pengawasan distribusi LPG 3 kg, pengawasan produksi dan pembinaan pangan, serta operasionalisasi dan pengembangan UPT kemetrolagian daerah. Kegiatan tersebut dilaksanakan dalam rangka perlindungan konsumen dan pengawasan dan pembinaan keamanan pangan sebesar 80%.

### b. Program Pengembangan Efisiensi Perdagangan Dalam Negeri

Pelaksanaan program difokuskan antara lain pada kegiatan pengembangan pasar dan distribusi barang/produk, pengembangan kelembagaan kerjasama kemitraan, pengembangan pasar lelang daerah, dan pemeliharaan rutin/berkala bangunan pasar. Kegiatan-kegiatan tersebut dilaksanakan antara lain dalam rangka meningkatkan kontribusi sektor Perdagangan terhadap PDRB sebesar 13,82% dan meningkatkan ekspor bersih perdagangan sebesar 28,7 milyar rupiah.

## 7. Industri

Program dan Kegiatan yang akan dilaksanakan sebagai berikut:

### a. Peningkatan Kapasitas Iptek Sistem Produksi

Fokus kegiatan adalah pada pengembangan sistem inovasi teknologi industri dan penguatan kemampuan industri berbasis teknologi. Kegiatan-kegiatan tersebut dilaksanakan antara lain dalam rangka meningkatkan kontribusi sektor industri terhadap PDRB sebesar 12,79%.



b. Pengembangan Industri Kecil dan Menengah

Fokus program ini pada kegiatan pengembangan teknologi industri kecil dan menengah serta fasilitasi bagi industri kecil dan menengah terhadap pemanfaatan sumber daya. Kegiatan-kegiatan tersebut antara lain dilaksanakan dalam rangka meningkatkan kontribusi industri rumah tangga terhadap PDRB sektor Industri sebesar 3,46% dan pertumbuhan industri sebesar 20.663 unit.

c. Peningkatan Kemampuan Teknologi Industri

Fokus program ini antara lain pada kegiatan pembinaan kemampuan teknologi industri serta pengembangan dan pelayanan teknologi industri. Kegiatan-kegiatan tersebut dilaksanakan antara lain dalam rangka meningkatkan kontribusi sektor industri terhadap PDRB sebesar 12,79%.

## **8. Ket transmigrasian**

Program yang akan dilaksanakan adalah Pengembangan Wilayah Transmigrasi dengan fokus pada kegiatan peningkatan kerjasama antar wilayah, antar pelaku dan antar sektor dalam rangka pengembangan kawasan transmigrasi serta pengerahan dan fasilitasi perpindahan serta penempatan transmigrasi untuk memenuhi kebutuhan SDM. Kegiatan tersebut dilaksanakan dalam rangka memenuhi target jumlah transmigran yang ditempatkan sebanyak 35 kepala keluarga.

### **5.3. Program di Luar Kewenangan Urusan Wajib dan Kewenangan Urusan Pilihan**

Sasaran rencana kerja program dalam rangka mendukung pelaksanaan tugas sehari-hari di luar 26 kewenangan Urusan Wajib dan 8 Kewenangan Urusan Pilihan adalah 1). Meningkatnya pelayanan administrasi perkantoran; 2). Meningkatnya sarana dan prasarana aparatur yang memadai; 3). Meningkatnya disiplin aparatur pemerintah dalam pelaksanaan tugas sebagai PNS; dan 4). Meningkatnya

profesionalisme pegawai melalui pendidikan dan pelatihan formal.

Untuk mencapai sasaran tersebut, dilaksanakan melalui program-program sebagai berikut:

1. Pelayanan Administrasi Perkantoran

Fokus kegiatan antara lain pada penyediaan jasa peralatan dan perlengkapan kantor, penyediaan bahan logistik kantor, penyediaan peralatan dan perlengkapan kantor, penyediaan jasa administrasi keuangan, dan penyediaan jasa administrasi perkantoran (PTT).

2. Peningkatan Sarana dan Prasarana Aparatur

Fokus kegiatan antara lain adalah Pemeliharaan rutin/berkala rumah jabatan, rumah dinas, gedung kantor, mobil jabatan, kendaraan dinas/operasional, perlengkapan rumah jabatan/dinas, pengadaan perlengkapan gedung kantor, serta peralatan gedung kantor dan rumah tangga.

3. Peningkatan Disiplin Aparatur

Fokus kegiatan pengadaan pakaian dinas beserta perlengkapannya, pakaian kerja lapangan, rakor kepegawaian, pakaian hari-hari tertentu dan pakaian olah raga.

4. Peningkatan Kapasitas Sumber Daya Aparatur

Fokus program antara lain pada kegiatan asistensi PATEN, Bimtek peningkatan kapasitas aparatur, pendidikan dan pelatihan formal, evaluasi kompetensi PNS, Pendidikan dan pelatihan struktural bagi PNS Daerah, serta Pendidikan dan pelatihan teknis tugas dan fungsi bagi PNS Daerah.

Rencana program dan fokus kegiatan dimaksud, selanjutnya dijabarkan lebih rinci dalam tabel rencana program dan kegiatan SKPD tahun 2016 dan prakiraan maju tahun 2017 seperti yang tercantum dalam lampiran II.

## **BAB 6**

### **PENUTUP**

Rencana Kerja Pemerintah Daerah (RKPD) Kabupaten Banjarnegara Tahun 2016 merupakan penjabaran tahun V, yang merupakan tahun terakhir dari pelaksanaan Rencana Pembangunan Jangka Menengah (RPJM) Daerah Kabupaten Banjarnegara Tahun 2011-2016. Sehingga penekanan pada pencapaian target-target indikator yang tercantum dalam RPJMD menjadi prioritas dalam menentukan rencana program/kegiatan yang akan dilaksanakan pada tahun 2016.

Dokumen Rencana Kerja Pemerintah Daerah (RKPD) selanjutnya digunakan sebagai pedoman dalam penyusunan Rencana Kerja (Renja) SKPD, pedoman untuk menyusun Kebijakan Umum Anggaran (KUA) serta Prioritas dan Plafon Anggaran Sementara (PPAS) Tahun 2016 dan APBD Kabupaten Banjarnegara Tahun 2016. Selain hal tersebut, RKPD juga menjadi acuan bagi seluruh pemangku kepentingan untuk berpartisipasi dalam pelaksanaan pembangunan, serta menjadi dasar dalam melaksanakan evaluasi pelaksanaan pembangunan daerah untuk mengetahui pencapaian prioritas dan sasaran pembangunan daerah yang telah ditetapkan.

Akhirnya, keberhasilan pembangunan daerah ditentukan oleh sikap mental, tekad, semangat, ketaatan, kejujuran dan disiplin dari para pelaku pembangunan dalam melaksanakan RKPD Kabupaten Banjarnegara Tahun 2016 ini, sehingga diharapkan mampu mendukung upaya menuju Visi Pembangunan Daerah “Terwujudnya Banjarnegara yang Mandiri dan Berdaya Saing Menuju Masyarakat Sejahtera yang Berakhlak Mulia”.

**BUPATI BANJARNEGARA,**



**SUTEDJO SLAMET UTOMO**

LAMPIRAN II  
PERATURAN BUPATI BANJARNEGARA  
NOMOR 27 TAHUN 2015  
TENTANG  
RENCANA KERJA PEMERINTAH DAERAH KABUPATEN BANJARNEGARA TAHUN 2016

Rumusan Rencana Program dan Kegiatan SKPD Tahun 2016  
dan Prakiraan Maju Tahun 2017  
Kabupaten Banjarnegara  
Tahun Perencanaan : 2016

Urusan Pemerintahan			1.01	PENDIDIKAN								
Organisasi			1.01.01	Dinas Pendidikan, Pemuda dan Olah Raga								
Rekapitulasi Anggaran Belanja Langsung Berdasarkan Program dan Kegiatan												
Kode		Nama Kegiatan	Indikator Kinerja Program dan Kegiatan	Lokasi	Target Capaian Kinerja	Rencana Tahun 2016				Catatan Penting	Prakiraan Maju Rencana	
						Kebutuhan Dana Pagu Indikatif					Target Capaian	Kebutuhan Dana/ Pagu
1	2	3	4	5	6	7	8	9	10=7+8+9	12	13	14
1.01. PENDIDIKAN												
		Program Pendidikan Anak Usia Dini										
		pembangunan sarana dan Prasarana bermain	Terpenuhinya kebutuhan Alat Peraga Edukatif TK (TK Pertiwi Pancarini Dermasari, TK Mekarpeni Susukan, TK Pertiwi 2 Sirkandi, TK SD 1 Atap Kecitran, TK Pertiwi Kartika Kebakalan, TK PGRI 2 Dnareja, TK Pertiwi Mardisiwi Purwanegara, TK Pertiwi Karanganyar, TK PGRI Winong, TK Pertiwi Mantrianom, TK Pertiwi)			250.000.000	-	-	250.000.000			250.000.000
		Rehabilitasi sedang/berat ruang kelas sekolah	Terpenuhinya sarana prasarana TK (TK Pertiwi Purwareja, TK PGRI Purwareja, TK Pertiwi Semarang, TK PGRI 1 Cendana, TK PGRI SEmarang, TK Pertiwi Kenteng, TK PGRI Budi Rahayu 1 Banjrkulon, TK PGRI Kasilib, TK PGRI 2 Punggelan, TK PGRI Ratamba)			800.000.000	400.000.000	-	1.200.000.000			1.400.000.000
		Pengembangan data dan informasi Pendidikan Anak Usia Dini	-	20 Kecamatan		25.000.000	-	-	25.000.000			25.000.000
		Penyelenggaraan lomba-lomba TK/RA	Terasahnya bakat, kreatifitas dan kemampuan siswa TK melalui 9 cabang lomba.	Kabupaten Banjarnegara		50.000.000	-	-	50.000.000			50.000.000
		Pengadaan Raport TK	Tercetaknya raport TK sebagai sarana penilaian siswa.	Kabupaten Banjarnegara		60.000.000	-	-	60.000.000			63.000.000
		Fasilitasi Pelatihan Tim Pengelola Kegiatan (TPK) P.PAUD		Kabupaten Banjarnegara		100.000.000	-	-	100.000.000			150.000.000
		APE PAUD Non Formal	Lembaga memiliki APE yang memadai		38 lembaga	-	200.000.000	-	200.000.000			200.000.000
		Fasilitasi Pelaksanaan Ajang Kreatifitas Semarak Anak Usia Dini PAUD Non Formal		Kabupaten Banjarnegara		20.000.000	-	-	20.000.000			45.000.000
		Penyelenggaraan Lomba Gugus PAUD dan Lomba KB/TK Berprestasi		Kabupaten Banjarnegara		-	20.000.000	-	20.000.000			20.000.000

Kode		Nama Kegiatan	Indikator Kinerja Program dan Kegiatan	Rencana Tahun 2016						Catatan Penting	Prakiraan Maju Rencana	
				Lokasi	Target Capaian Kinerja	Kebutuhan Dana Pagu Indikatif			Target Capaian		Kebutuhan Dana/ Pagu	
1	2	3	4			5	6	APBD KAB		APBD Provinsi		APBN
		BOP PAUD	Lembaga PAUD di Kabupaten Banjarnegara			100.000.000	-	-	100.000.000			200.000.000
		Pemberdayaan Tenaga Pendidik	Tenaga Pendidik di Kabupaten Banjarnegara			1.620.000.000	-	-	1.620.000.000			1.620.000.000
		Penambahan ruang kelas sekolah	Lembaga PAUD di Kabupaten BanjarnegarTK Pembina Banjarnegara TK Pembina Madukara			225.000.000	1.000.000.000	-	1.225.000.000			1.000.000.000
Jumlah Program						3.250.000.000	1.620.000.000	-	4.870.000.000			5.023.000.000
		Program Wajib Belajar Pendidikan Dasar Sembilan Tahun										
		Penambahan ruang kelas sekolah	Meningkatnya kualitas sapras Pendidikan Dasar sesuai dengan Standar Nasional Pendidikan	Kabupaten Banjarnegara		2.600.000.000	-	-	2.600.000.000			2.600.000.000
		Tim Pengembang Kabupaten ( TPK ) Manajemen Berbasis Sekolah	Sekolah mampu menyusun RKS, melaksanakan pembelajaran PAKEM dan PSM (SDN Tapen SDN 1 Kandangwangi SDN 2 Singamerta SDN 1 Bojanegara SDN 1 BATUR SDN 1 DIENG SDN 1 Klampok SDN 2 Sirkandi SDN 1 Kendaga)			-	1.000.000.000	-	1.000.000.000			1.000.000.000
		Fasilitasi Program Makanan Tambahan Anak sekolah ( PMTAS )	Meningkatnya kesehatan siswa SD melalui program makanan tambahan	Kabupaten Banjarnegara		-	54.000.000	-	54.000.000			54.000.000
		Pengadaan TIK SD	Meningkatnya kualitas sapras Pendidikan Dasar sesuai dengan Standar Nasional Pendidikan (SDN 1 Brengkok, SDN 2 Kalilandak, SDN 6 Somawangi, SDN 4 Gumiwang, SDN 3 Winong, SDN 1 Kutabanjarnegara, SDN 3 Pagedongan, SN 2 Gembongan, SDN 3 Pakelen, SDN 1 Banjarkulon, SDN Gumingsir, SDN 1 Tanjunganom, SDN 1 Kecepit, SDN 1 Leksana, SDN 2 Wanareja, SD)			-	600.000.000	-	600.000.000			600.000.000
		Pembanguna sarana air bersih dan sanitary	Meningkatnya kualitas sapras Pendidikan Dasar sesuai dengan Standar Nasional Pendidikan SDN 1 Panerusan Kulon SDN 3 Gumelem Wetan SDN 2 Kalimandi SDN 4 Kecitran SDN 2 Candiwulan SDN Banjengan SDN 3 Gumiwang SDN 4 Wanadri SDN 1 Karangtengah SDN 3 Kutabanjarnegara SDN 2 Argasoka SDN 2 Kebutuhduwur SDN 2 Sawal SDN Kutayasa SDN Limbangan SDN 1 B			700.000.000	2.000.000.000	-	2.700.000.000			2.700.000.000
		Lomba Mata Pelajaran Pendidikan Agama Islam dan seni Islami (MAPSI)	Terselenggaranya lomba mapi tk. Kabupaten	Kabupaten Banjarnegara		75.000.000	-	-	75.000.000			75.000.000

Kode		Nama Kegiatan	Indikator Kinerja Program dan Kegiatan	Rencana Tahun 2016						Catatan Penting	Prakiraan Maju Rencana	
				Lokasi	Target Capaian Kinerja	Kebutuhan Dana Pagu Indikatif			Target Capaian		Kebutuhan Dana/ Pagu	
1	2	3	4			5	6	APBD KAB		APBD Provinsi		APBN
		Fasilitasi TPK Kurikulum SD dan SMP	Guru dapat mengimplementasikan kurikulum pendidikan dasar yang berlaku			-	350.000.000	-	350.000.000			350.000.000
		Pembinaan Kesiswaan Sekolah	Terselenggaranya Kegiatan Pembinaan Kesiswaan Sekolah (SDN 4 KRANDEGAN SDN 1 PURWANEGARA SDN 1 SIGALUH SDN 1 SIKUMPUL SDN 3 LENGKONG SDN PIASA WETAN SDN 1 PAGEDONGAN SDN 1 PUNGCELAN SDN 1 BANJARMANGU SDN 1 BATUR SDN 1 BINORONG BAWANG SDN 1 KARANGKOBAR SDN 1 KLAMPOK SDN PANGGISARI SDN 1 PEJAWARAN)	Kabupaten Banjarnegara		50.000.000	-	-	50.000.000			50.000.000
		Pengembangan Kurikulum Mulok	Meningkatnya kompetensi dan ketrampilan siswa sesuai dengan ciri khas dan potensi Kabupaten Banjarnegara	Kabupaten Banjarnegara		200.000.000	-	-	200.000.000			200.000.000
		Lomba-lomba Tingkat SD	Meningkatnya kualitas dan kompetensi siswa SD	Kabupaten Banjarnegara		150.000.000	-	-	150.000.000			150.000.000
		Fasilitasi Penyaluran BOS SD	Terlaksananya penyaluran BOS SD	Kabupaten Banjarnegara		100.000.000	-	-	100.000.000			100.000.000
		Peningkatan Mutu Ujian Nasional	Meningkatnya mutu lulusan sekolah dasar	Kabupaten Banjarnegara		300.000.000	-	-	300.000.000			300.000.000
		Implementasi Kurikulum Pendidikan Dasar	Meningkatnya pemahaman kurikulum pendidikan dasar bagi tenaga pendidik.	Kabupaten Banjarnegara		100.000.000	-	-	100.000.000			250.000.000
		Pengelolaan Hibah dan Bantuan Sosial	Terselenggaranya Kegiatan Hibah dan Bantuan Sosial	Kabupaten Banjarnegara		20.000.000	-	-	20.000.000			25.000.000
		Pengembangan Data base pendidikan dasar				75.000.000	-	-	75.000.000			
		Pembangunan Pagar Sekolah, pagar keliling sekolah dasar				750.000.000	-	-	750.000.000			
		Pengadaan alat praktik dan peraga siswa		Kabupaten Banjarnegara		500.000.000	-	-	500.000.000			500.000.000
		Pengadaan mebeluer sekolah	SDN 7 Gumelem Wetan SDN 2 Mandiraja Kulon SDN 2 Simbang SDN 2 Mertasari SDN 4 Danaraja SDN 3 Tlagawera SDN 3 Parakancangah SDN 2 Prigi SDN 2 Gembongan SDN Kutayasa SDN 1 Talunamba SDN 1 Banjarkulon SDN 2 Banjarkulon SDN 3 Rakit SDN 5 Bandingan SDN 1 Purw			700.000.000	400.000.000	-	1.100.000.000			1.100.000.000
		Rehabilitasi sedang/berat ruang kelas sekolah	Terpeliharanya ruang kelas SD sesuai standar nasional pendidikan.	SD di Kabupaten Banjarnegara		1.500.000.000	-	-	1.500.000.000			1.500.000.000

Kode		Nama Kegiatan	Indikator Kinerja Program dan Kegiatan	Rencana Tahun 2016						Catatan Penting	Prakiraan Maju Rencana	
				Lokasi	Target Capaian Kinerja	APBD KAB	Kebutuhan Dana Pagu Indikatif		Jumlah Total		Target Capaian	Kebutuhan Dana/ Pagu
1	2	3	4				5	6		7		
		Penyelenggaraan Paket A Setara SD		Lembaga Pendidikan Non Formal di Kab. Banjarnegara		-	100.000.000	-	100.000.000			100.000.000
		Penyelenggaraan Paket B Setara SMP		Lembaga Pendidikan Non Formal di Kab. Banjarnegara		140.000.000	200.000.000	200.000.000	540.000.000			540.000.000
		Pembinaan minat, bakat, dan kreativitas siswa	Terselenggaranya kegiatan wisata edukasi bagi siswa pemenang lomba tingkat kabupaten	siswa SD Berprestasi di Kabupaten Banjarnegara		75.000.000	50.000.000		125.000.000			75.000.000
		Pengadaan Raport		Kabupaten Banjarnegara		300.000.000	-	-	300.000.000			300.000.000
		DAK Bidang Pendidikan Dasar SD		Kabupaten Banjarnegara		-	-	19.095.358.000	19.095.358.000			19.095.358.000
		Pengelolaan DAK Bidang Pendidikan Dasar		Kabupaten Banjarnegara		200.000.000	-	-	200.000.000			200.000.000
		Fasilitasi Ujian Nasional SD/MI/SDLB	Meningkatnya kesiapan pelaksanaan ujian sekolah SD/MI/SDLB	Kabupaten Banjarnegara		150.000.000	-	-	150.000.000			150.000.000
		Pengadaan buku	Meningkatnya kualitas sapras Pendidikan Dasar sesuai dengan Standar Nasional Pendidikan (SDN 1 Susukan SDN 4 Kaliwinasuh SDN Blimbing SDN 3 Kalipelus SDN 2 Binorong SDN 7 Krandegan SDN 1 Kebutuhduwur SDN 1 Sigaluh SDN Pagelak SDN 1 Banjarkulon SDN 1 Karangjambe SDN 3 Pingit SDN 3 Bondolharjo SDN 2 Karanggondang SDN 2 Jatilawang SDN 3 Pejawara)			-	200.000.000	-	200.000.000			200.000.000
		Pengadaan buku mulok bahasa jawa SD/MI	Meningkatnya kualitas sapras Pendidikan Dasar sesuai dengan Standar Nasional Pendidikan	2000 siswa di 647 sekolah se-Kabupaten Banjarnegara.		-	80.000.000	-	80.000.000			80.000.000
		Pembangunan Talud Pendidikan Dasar	Meningkatnya kualitas dan keamanan fisik bangunan sekolah dasar.	Kabupaten Banjarnegara		2.250.000.000	-	-	2.250.000.000			2.250.000.000
		Pendampingan BOS dalam rangka Mewujudkan Sekolah Murah di SD/MI	Terlaksananya kegiatan pendampingan BOS dalam rangka mewujudkan sekolah murah di SD/MI	647 SD se-Kabupaten Banjarnegara		-	3.000.000.000	-	3.000.000.000			3.000.000.000

Kode		Nama Kegiatan	Indikator Kinerja Program dan Kegiatan	Rencana Tahun 2016						Catatan Penting	Prakiraan Maju Rencana		
				Lokasi	Target Capaian Kinerja	Kebutuhan Dana Pagu Indikatif					Target Capaian	Kebutuhan Dana/ Pagu	
						APBD KAB	APBD Provinsi	APBN	Jumlah Total				
1	2	3	4	5	6	7	8	9	10=7+8+9	12	13	14	
		Pembangunan pepustakaan sekolah	Meningkatnya kualitas sapras Pendidikan Dasar sesuai dengan Standar Nasional Pendidikan	SDN 1 Kecitran, SDN 1 Kaliwunga, SDN 2 Bawang, SDN 1 Pakelen, SDN 2 Kendaga, SDN 1 Tanjungtirta, SDN 1 Oondongcampur, SDN 1 Pagentan, SDN 1 Kepakisan, SDN 1 Tlagawera.		-	1.200.000.000	-	1.200.000.000			1.200.000.000	
		Beasiswa untuk keluarga kurang mampu		Dindikpora Kab Banjarnegara		1.441.000.000	-	-	1.441.000.000			600.000.000	
		Pengembangan database pendidikan dasar		Dindikpora		75.000.000	-	-	75.000.000			75.000.000	
		pembangunan pagar sekolah		Banjarnegara		750.000.000	-	-	750.000.000			750.000.000	
Jumlah Program						13.201.000.000	9.234.000.000	19.295.358.000	41.730.358.000			40.169.358.000	
		<b>Program Pendidikan Menengah</b>											
		Pembangunan gedung sekolah		Kab. Banjarnegara		1.000.000.000	1.000.000.000	-	2.000.000.000			2.000.000.000	
		Penambahan ruang kelas sekolah		Kab. Banjarnegara		1.200.000.000	720.000.000	-	1.920.000.000			1.920.000.000	
		Pengadaan Multimedia SMK		Dindikpora Kab Banjarnegara		-	200.000.000	-	200.000.000			200.000.000	
		Pengelolaan DAK Bidang Pendidikan Menengah		Dindikpora bna		100.000.000	-	-	100.000.000			100.000.000	
		Pendamping DAK Bidang Pendidikan Menengah		Kab. Banjarnegara		200.000.000	-	-	200.000.000			200.000.000	
		Beasiswa Siswa SMA/SMK dari keluarga kurang mampu		Dindikpora Kab Banjarnegara		-	600.000.000	-	600.000.000			600.000.000	
		Fasilitasi Penelitian IPA/IPS Siswa SMA		Dindikpora Kab Banjarnegara		-	160.000.000	-	160.000.000			160.000.000	
		Fasilitasi Pengelolaan BKK SMK		Dindikpora Kab Banjarnegara		-	200.000.000	-	200.000.000			200.000.000	
		Fasilitasi pendidikan berbasis keunggulan local (PBLK)		Dindikpora Kab Banjarnegara		-	80.000.000	-	80.000.000			80.000.000	
		Pembanguna sarana air bersih dan sanitary		Kab. Banjarnegara		500.000.000	500.000.000	-	1.000.000.000			1.000.000.000	
		Pembangunan Talud SMA		Kab. Banjarnegara		750.000.000	-	-	750.000.000			750.000.000	
		Pengadaan Meubelair SMA		Dindikpora Kab Banjarnegara		550.000.000	1.500.000.000	-	2.050.000.000			2.050.000.000	
		Fasilitasi Program Kelas Industri SMK		Dindikpora Kab Banjarnegara		-	400.000.000	-	400.000.000			400.000.000	
		Manajemen Berbasis Sekolah SMP		Dindikpora Kab.		50.000.000	-	-	50.000.000			50.000.000	



Kode		Nama Kegiatan	Indikator Kinerja Program dan Kegiatan	Rencana Tahun 2016						Catatan Penting	Prakiraan Maju Rencana	
				Lokasi	Target Capaian Kinerja	Kebutuhan Dana Pagu Indikatif					Target Capaian	Kebutuhan Dana/ Pagu
1	2	3	4	5	6	APBD KAB	APBD Provinsi	APBN	Jumlah Total	12	13	14
		Workshop Bedah SKL Ujian Nasional		Kabupaten Banjarnegara		50.000.000	-	-	50.000.000			50.000.000
		Penghargaan Bagi Siswa Berprestasi		Dindikpora bna		250.000.000	-	-	250.000.000			250.000.000
		Pengadaan alat praktik dan peraga siswa		Kab. Banjarnegara		2.000.000.000	3.600.000.000	-	5.600.000.000			5.600.000.000
		Rehabilitasi sedang/berat ruang guru sekolah		Kab. Banjarnegara		360.000.000	900.000.000	-	1.260.000.000			1.260.000.000
		Rehabilitasi sedang/berat laboratorium dan ruang praktikum sekolah		Kab. Banjarnegara		550.000.000	600.000.000	-	1.150.000.000			1.150.000.000
		Penyelenggaraan paket C setara SMU		Lembaga Pendidikan Non Formal di Kab. Banjarnegara		120.000.000	200.000.000	175.000.000	495.000.000			495.000.000
		Pengadaan rapor SMP/SMA/SMK		Dindikpora Kab.		320.000.000	-	-	320.000.000			320.000.000
		Penyelenggaraan Lomba SMP/SMA/SMK		Dindikpora kab.Banjarnegara		150.000.000	-	-	150.000.000			250.000.000
		Penyelenggaraan Ujian Nasional SMP/MTs, SMA/MA/SMK		Dindikpora Kab Banjarnegara		75.000.000	500.000.000	-	575.000.000			575.000.000
		Carrier Centre SMK ( APBD PROVINSI )		Dindikpora Kab Banjarnegara		-	300.000.000	-	300.000.000			300.000.000
		Pengembangan kewirausahaan siswa SMK		SMK		150.000.000	-	-	150.000.000			150.000.000
		Uji kompetensi SMK		Dindikpora Kab Banjarnegara		-	1.000.000.000	-	1.000.000.000			1.000.000.000
		Pengadaan alat laboratoruim IPA dan Bahasa SMA		Kab. Banjarnegara		850.000.000	1.100.000.000	-	1.950.000.000			1.950.000.000
Jumlah Program						9.225.000.000	13.560.000.000	175.000.000	22.960.000.000			23.060.000.000
		<b>Program Pendidikan Non Formal</b>										
		Fasilitasi Teknis Taman Bacaan	Lembaga Pendidikan Non Formal	Kab. Banjarnegara		50.000.000	250.000.000	-	300.000.000			300.000.000
		Kewirausahaan Desa	Lembaga Pendidikan Non Formal	Kab. Banjarnegara		100.000.000	100.000.000	-	200.000.000			200.000.000
		Kelompok Belajar Usaha	Lembaga Pendidikan Non Formal	Kab. Banjarnegara		150.000.000	200.000.000	-	350.000.000			350.000.000
		Pengembangan pusat kegiatan kegiatan belajar masyarakat (PKBM)	Lembaga Pendidikan Non Formal	Kab. Banjarnegara		150.000.000	175.000.000	-	325.000.000			325.000.000
		Fasilitasi lembaga kursus dan pelatihan (LKP)	Lembaga Pendidikan Non Formal	Kab. Banjarnegara		50.000.000	60.000.000	-	110.000.000			110.000.000
		Fasilitasi Hari Aksara Internasional ( HAI ) Dinas Pendidikan	Lembaga Pendidikan Non Formal	Kab. Banjarnegara		30.000.000	-	-	30.000.000			30.000.000
		Fasilitasi Keaksaraan Lanjutan		Kab. Banjarnegara		92.000.000	460.000.000	230.000.000	782.000.000			782.000.000
Jumlah Program						622.000.000	1.245.000.000	230.000.000	2.097.000.000			2.097.000.000

Kode		Nama Kegiatan	Indikator Kinerja Program dan Kegiatan	Rencana Tahun 2016					Catatan Penting	Prakiraan Maju Rencana			
				Lokasi	Target Capaian Kinerja	Kebutuhan Dana Pagu Indikatif				Target Capaian	Kebutuhan Dana/ Pagu		
1	2	3	4			5	6	7	8			9	10=7+8+9
		Program Peningkatan Mutu Pendidik dan Tenaga Kependidikan											
		pelatihan bagi pendidik untuk memenuhi standar kompetensi		dindikpora kab banjarnegara		100.000.000	-	-	100.000.000			100.000.000	
		Pengembangan sistem pendataan dan pemetaan pendidik dan tenaga kependidikan		Dindikpora Kab.Banjarnegar a		60.000.000	-	-	60.000.000			60.000.000	
		Penilaian Kinerja Kepala Sekolah		Dindikpora Kab.Banjarnegar a		40.000.000	-	-	40.000.000			40.000.000	
		Kesra Wiyata Bhakti PTK		Dindikpora		10.415.000.000	-	-	10.415.000.000			10.415.000.000	
		Penilaian Angka Kredit Fungsional		Dindikpora		100.000.000	-	-	100.000.000			100.000.000	
		Seleksi Kepala Sekolah		Dindikpora Kab.Banjarnegar a		75.000.000	-	-	75.000.000			75.000.000	
		Diklat Bimbingan Karir Guru dan Pengawas.				135.000.000	-	-	135.000.000				
		Diklat Kepala Sekolah		Dindikpora Kab.Banjarnegar a		400.000.000	-	-	400.000.000			400.000.000	
		Pengelolaan Permasalahan Pendidikan dan Tenaga Kependidikan		Dindikpora Kab.Banjarnegar a		80.000.000	-	-	80.000.000			80.000.000	
		Pemberian Uang Pembinaan Bagi PTK Berprestasi		Dindikpora Kab.Banjarnegar a		80.000.000	-	-	80.000.000			80.000.000	
		Penjaringan Kesehatan Sekolah	Meningkatnya kesadaran siswa untuk membina kesehatan diri dan kesadaran hidup sehat	Kab.Banjarnegar a		-	25.000.000	-	25.000.000			25.000.000	
		Kesejahteraan Pendidik Wiyata Bhakti Pendidikan Formal		dindikpora kab banjr		-	1.638.000.000	-	1.638.000.000			1.638.000.000	
		Kesejahteraan Pendidik PAUD		dindikpora kab banjr		-	659.750.000	-	659.750.000			659.750.000	
		Peningkatan Kualifikasi ke S1 Pendidik Formal		dindikpora kab banjr		-	293.500.000	-	293.500.000			293.500.000	
		Peningkatan Kualifikasi ke S1/D4 Pendidik PAUD		dindikpora kab banjarnegara		-	252.000.000	-	252.000.000			252.000.000	
		Penyelenggaraan Jambore PNF		Kab. Banjarnegara		50.000.000	-	-	50.000.000			50.000.000	
		Penngeloan Sertifikasi Pendidik		dindikpora kab banjr		50.000.000	-	-	50.000.000			50.000.000	
Jumlah Program						11.585.000.000	2.868.250.000	-	14.453.250.000			14.318.250.000	
		Program Manajemen Pelayanan Pendidikan											
		Penerapan sistem dan informasi manajemen pendidikan		Kabupaten Banjarnegara		200.000.000	-	-	200.000.000			200.000.000	
		Monitoring, evaluasi dan pelaporan		Dindikpora Kab.Banjarnegar a		150.000.000	-	-	150.000.000			150.000.000	

Kode		Nama Kegiatan	Indikator Kinerja Program dan Kegiatan	Rencana Tahun 2016					Catatan Penting	Prakiraan Maju Rencana		
				Lokasi	Target Capaian Kinerja	Kebutuhan Dana Pagu Indikatif				Target Capaian	Kebutuhan Dana/ Pagu	
APBD KAB	APBD Provinsi	APBN	Jumlah Total									
1	2	3	4	5	6	7	8	9	10=7+8+9	12	13	14
		Pendampingan BOS dan BKKM		Kab.Banjarnegara		90.000.000	-	-	90.000.000			90.000.000
		Penyusunan Profil Pendidikan		Kabupaten Banjarnegara		175.000.000	-	-	175.000.000			175.000.000
		Pengumpulan dan Pengolahan Database Pendidikan		Dindikpora Kab. Banjarnegara		100.000.000	-	-	100.000.000			100.000.000
		Manajemen Pendataan Pendidikan		Kabupaten Banjarnegara		-	200.000.000	-	200.000.000			200.000.000
		Perencanaan pelaksanaan sarana dan prasarana pendidikan		Kabupaten Banjarnegara		200.000.000	-	-	200.000.000			200.000.000
		Penunjang bantuan keuangan provinsi		Dindikpora Kabupaten Banjarnegara		-	50.000.000		50.000.000			50.000.000
		Pendampingan Dana Provinsi		Dindikpora Kabupaten Banjarnegara		250.000.000	-	-	250.000.000			250.000.000
		Pelatihan Education Manajement Information to Manage Schol (EMIS)/Tool for Reporting Information to Manage Schol (TRIMS) di sekolah		Dindikpora Kabupaten Banjarnegara		150.000.000	-	-	150.000.000			150.000.000
Jumlah Program						1.315.000.000	250.000.000	-	1.565.000.000			1.565.000.000
1.18. KEPEMUDAAN DAN OLAH RAGA												
		Program peningkatan peran serta kepemudaan										
		Seleksi Paskibraka		Kabupaten Banjarnegara		35.000.000	-	-	35.000.000			35.000.000
		Penyelenggaraan dan Pengiriman Kegiatan Sumpah Pemuda (KSP)		Kabupaten Banjarnegara		50.000.000	-	-	50.000.000			50.000.000
Jumlah Program						85.000.000	-	-	85.000.000			85.000.000
		Program Pembinaan dan Pemasyarakatan Olahraga										
		Penyelenggaraan kompetisi olahraga				750.000.000	-	-	750.000.000			750.000.000
		Pengembangan olahraga rekreasi	Terselenggaranya kegiatan wisata edukasi	Provinsi		50.000.000	-	-	50.000.000			50.000.000
		Pembinaan dan penghargaan siswa berprestasi akademik, olah raga dan seni		Kabupaten/ Provinsi		200.000.000	-	-	200.000.000			200.000.000
		Penyelenggaraan Pekan Olah Raga Dan Seni SDLB		Provinsi		35.000.000	-	-	35.000.000			35.000.000
		Tata Upacara Baris Berbaris Pelajar		Kabupaten Banjarnegara		50.000.000	-		50.000.000			50.000.000
Jumlah Program						1.085.000.000	-	-	1.085.000.000			1.255.000.000
Jumlah total :						40.368.000.000	28.777.250.000	19.700.358.000	88.845.608.000			87.572.608.000

Kode	Nama Kegiatan	Indikator Kinerja Program dan Kegiatan	Rencana Tahun 2016						Catatan Penting	Prakiraan Maju Rencana		
			Lokasi	Target Capaian Kinerja	Kebutuhan Dana Pagu Indikatif					Target Capaian	Kebutuhan Dana/ Pagu	
					APBD KAB	APBD Provinsi	APBN	Jumlah Total				
1	2	3	4	5	6	7	8	9	10=7+8+9	12	13	14
Urusan Pemerintahan		1.02	KESEHATAN									
Organisasi		1.02.01	DINAS KESEHATAN									
Rekapitulasi Anggaran Belanja Langsung Berdasarkan Program dan Kegiatan												
Kode	Nama Kegiatan	Indikator Kinerja Program dan Kegiatan	Rencana Tahun 2016						Catatan Penting	Prakiraan Maju Rencana		
			Lokasi	Target Capaian Kinerja	Kebutuhan Dana Pagu Indikatif					Target Capaian	Kebutuhan Dana/ Pagu	
					APBD KAB	APBD Provinsi	APBN	Jumlah Total				
1	2	3	4	5	6	7	8	9	10=7+8+9	12	13	14
1.02. KESEHATAN												
	<b>Program Pelayanan Administrasi Perkantoran</b>											
	Penyediaan jasa peralatan dan perlengkapan kantor	Tersedianya anggaran untuk pembayaran jasa kantor-	Dinas Kesehatan		65.000.000	-	-	65.000.000				85.000.000
	Penyediaan jasa administrasi keuangan	Tersedianya dana untuk honorarium pengelola keuangan-	Dinas kesehatan		674.548.000	-	-	674.548.000				675.000.000
	Penyediaan peralatan dan perlengkapan kantor	Tersedianya bahan dan peralatan kebersihan-	Dinas Kesehatan		4.050.000	-	-	4.050.000				8.000.000
	Penyediaan bahan logistik kantor	Tersedianya logisti kantor dan biaya perjalanan dinas-	Dinas Kesehatan		451.756.000	-	-	451.756.000				500.000.000
	Penyediaan jasa administrasi perkantoran (PTT)	Tersedianya dana untuk pembayaran gaji PTT dan honorarium THL	Dinas Kesehatan		385.000.000	-	-	385.000.000				385.205.000
Jumlah Program					1.580.354.000	-	-	1.580.354.000				1.653.205.000
	<b>Program Peningkatan Sarana dan Prasarana Aparatur</b>											
	pengadaan Kendaraan dinas/operasional	Tersedianya mobil promosi kesehatan-	Dinas Kesehatan		550.000.000	-	-	550.000.000				-
	Pengadaan perlengkapan gedung kantor	Tersedianya sarana perlengkapan gedung kantor-	Dinas Kesehatan		175.978.000	-	-	175.978.000				230.000.000
	Pengadaan mebeleur	Tersedianya sarana mebeleur--	Dinas Kesehatan		43.000.000	-	-	43.000.000				160.000.000
	Pemeliharaan rutin/berkala gedung kantor	Tersedianya gedung yg kondusif-	Dinas Kesehatan		20.000.000	-	-	20.000.000				60.000.000
	Pemeliharaan rutin/berkala kendaraan dinas/operasional	Tersedianya kendaraan yg layak jalan-	Dinas Kesehatan		100.000.000	-	-	100.000.000				150.000.000
	Pemeliharaan rutin/berkala peralatan gedung kantor	Tersedianya peralatan gedung kantor yg siappakai-	Dinas Kesehatan		50.000.000	-	-	50.000.000				50.000.000
Jumlah Program					938.978.000	-	-	938.978.000				650.000.000
	<b>Program peningkatan kapasitas sumber daya aparatur</b>											
	Pendidikan dan pelatihan formal	Terlatihnya petugas pengelola program TTU dan TPM-	Dinas Kesehatan		100.000.000	-	-	100.000.000				200.000.000
Jumlah Program					100.000.000	-	-	100.000.000				200.000.000
	<b>Program peningkatan pengembangan sistem pelaporan capaian kinerja dan keuangan</b>											
	Penyusunan laporan capaian kinerja dan ikhtisar realisasi kinerja SKPD	-Tersedianya buku profil kesehatan, buku saku dinkes, dalam angka dan buku profil SDM Kesehatan	Dinas Kesehatan		40.000.000	-	-	40.000.000				50.000.000
	penyusunan pelaporan keuangan akhir tahun	-Terlaksananya penyusunan neraca serta laporan keuangan akhir tahun	Dinas Kesehatan		25.000.000	-	-	25.000.000				30.000.000

Kode		Nama Kegiatan	Indikator Kinerja Program dan Kegiatan	Rencana Tahun 2016						Catatan Penting	Prakiraan Maju Rencana	
				Lokasi	Target Capaian Kinerja	Kebutuhan Dana Pagu Indikatif					Target Capaian	Kebutuhan Dana/ Pagu
1	2	3	4	5	6	APBD KAB	APBD Provinsi	APBN	Jumlah Total	12	13	14
		Monitoring, Evaluasi dan Pelaporan	-Terlaksananya Money Kinerja UPT Dinkes (Lokakarya mini Tahunan dan bintek program kesehatan terpadu)serta Rakerkeskab	Dinas Kesehatan		115.000.000	-	-	115.000.000			120.000.000
Jumlah Program						180.000.000	-	-	180.000.000			200.000.000
		<b>Program Obat dan Perbekalan Kesehatan</b>										
		Pengadaan obat dan perbekalan kesehatan	Tercukupinya kebutuhan obat untuk pelayanan kesehatan dasar di Puskesmas	Dinas Kesehatan		2.500.000.000	-	-	2.500.000.000			6.000.000.000
Jumlah Program						2.500.000.000	-	-	2.500.000.000			6.000.000.000
		<b>Program Upaya Kesehatan Masyarakat</b>										
		Pelayanan kesehatan penduduk miskin di puskesmas jaringannya	Cakupan pelayanan kesehatan dasar pasien masyarakat miskin dan cakupan pelayanan kesehatan rujukan masyarakat miskin-	Kab. Banjarnegara		1.500.000.000	-	-	1.500.000.000			1.500.000.000
		Peningkatan pelayanan dan penanggulangan masalah kesehatan	-Terlaksananya pengembangan Puskesmas mampu KTA	Dinas Kesehatan		80.000.000	-	-	80.000.000			80.000.000
		Penyelenggaraan penyehatan lingkungan	Meningkatnya prosentase penduduk yg memiliki akses terhadap air minum yg berkualitas	35 Puskesmas		625.000.000	-	-	625.000.000			700.000.000
Jumlah Program						2.205.000.000	-	-	2.205.000.000			2.280.000.000
		<b>Program Pengawasan Obat dan Makanan</b>										
		Peningkatan pengawasan keamanan pangan dan bahan berbahaya	Terlaksananya pengawasan obat, makanan dan bahan berbahaya serta sosialisasi pengobatan tradisional yg memenuhi standar	Dinas kesehatan		70.000.000			70.000.000			135.000.000
Jumlah Program						70.000.000	-	-	70.000.000			135.000.000
		<b>Program Promosi Kesehatan dan Pemberdayaan masyarakat</b>										
		Pengembangan media promosi dan informasi sadar hidup sehat	Tersedianya media informasi kesehatan-	Kab. Banjarnegara		50.000.000	-	-	50.000.000			125.000.000
		Penyuluhan masyarakat pola hidup sehat	persentase kepesertaan masyarakat dalam program JPK-	Dinas Kesehatan		175.000.000	-	-	175.000.000			200.000.000
		Kabupaten/kecamatan sehat	-Tercapainya cakupan desa siaga aktif	Kab. Banjarnegara		300.000.000	-	-	300.000.000			300.000.000
		Penyelenggaraan lomba-lomba kesehatan	Terpilihnya tenaga kesehatan teladan, balita sehat, Puskesmas berprestasi-	Kab. Banjarnegara		194.000.000	-	-	194.000.000			194.000.000
Jumlah Program						719.000.000	-	-	719.000.000			819.000.000
		<b>Program Perbaikan Gizi Masyarakat</b>										
		Penyusunan peta informasi masyarakat kurang gizi	-Terlaksananya penyusunan peta informasi masyarakat kurang gizi bg petugas gizi puskesmas	35 UPT Puskesmas		165.500.000	-	-	165.500.000			300.000.000
		Pemberian tambahan makanan dan vitamin	-Terlaksananya pemberian tambahan makanan dan vitamin bagi balita rawan gizi dan ibu hamil KEK (Kurang energi kronis)	Kab. Banjarnegara		1.320.000.000	-	-	1.320.000.000			3.172.500.000

Kode		Nama Kegiatan	Indikator Kinerja Program dan Kegiatan	Rencana Tahun 2016					Catatan Penting	Prakiraan Maju Rencana		
				Lokasi	Target Capaian Kinerja	Kebutuhan Dana Pagu Indikatif				Target Capaian	Kebutuhan Dana/ Pagu	
1	2	3	4			5	6	APBD KAB	APBD Provinsi			APBN
		Penanggulangan Kurang Energi Protein (KEP), Anemia Gizi Besi, Gangguan Akibat kurang Yodium (GAKY), Kurang Vitamin A, dan Kekurangan Zat Gizi Mikro Lainnya	-terlaksananya penanggulangan masalah gizi utama dan zat gizi mikro lainnya	Kab. Banjarnegara		500.000.000	-	-	500.000.000			800.000.000
Jumlah Program						1.985.500.000	-	-	1.985.500.000			4.272.500.000
		<b>Program Pencegahan dan Penanggulangan Penyakit Menular</b>										
		Penyemprotan/fogging sarang nyamuk	-Terlaksananya penyemprotan/Fogging	Daerah kasus DBD		80.000.000	-	-	80.000.000			158.000.000
		Pelayanan vaksinasi bagi balita dan anak sekolah	Tercapainya Universal Child Immunization (UCI) desa/kel-	Dinas Kesehatan		80.000.000	-	-	80.000.000			250.000.000
		Pelayanan pencegahan dan penanggulangan penyakit menular	-Terselenggaranya monev/pelatihan program	Dinas kesehatan		120.000.000	-	-	120.000.000			120.000.000
		Pencegahan penularan penyakit Endemik/Epidemik	-Terlaksananya penyemprotan rumah	Desa endemis Malaria		154.500.000	-	-	154.500.000			160.000.000
		Peningkatan surveillance epidemiologi dan penaggulangan wabah	Acute Flaccid Paralysis (AFP) rate-	Dinas Kesehatan		50.000.000	-	-	50.000.000			60.000.000
		Peningkatan kesehatan keluarga, tenaga kerja dan kesehatan jiwa	-Terlaksananya Pengembangan Puskesmas pelayanan kesehatan peduli remaja (PKPR)	Dinas Kesehatan		80.000.000	-	-	80.000.000			80.000.000
Jumlah Program						564.500.000	-	-	564.500.000			828.000.000
		<b>Program Standarisasi Pelayanan Kesehatan</b>										
		Penyelenggaraan akreditasi pelayanan puskesmas	-terlaksananya pendampingan dan penilaian akreditasi puskesmas	Dinas Kesehatan		175.000.000	-	-	175.000.000			450.000.000
		Penyelenggaraan Pembahasan Kasus Maternal dan Neonatal	-AKI	Kab. Banjarnegara		85.000.000	-	-	85.000.000			100.000.000
Jumlah Program						260.000.000	-	-	260.000.000			550.000.000
		<b>Program pengadaan, peningkatan dan perbaikan sarana dan prasarana puskesmas/ puskesmas pembantu dan jaringannya</b>										
		Pembangunan puskesmas	Terlaksananya pembangunan/Rehab Puskesmas Puskesmas: Susukan 1, Klampok 1, Batur 1,Kalibening,Batur 2			4.600.000.000	-	-	4.600.000.000			4.500.000.000
		Pembangunan/pemeliharaan rutin rumah dinas dokter dan paramedis	Terbangunnya gedung pelayanan PKD PKD Tegaljeruk-Pagentan 1,PKD Karangsari-Pejawaran,PKD Gumingsir-Pagentan 2,PKD Kenteng-Madukara 1 PKD Pasuruan-Karangkobar PKD Lawen-Pandanarum PKD Sarwodadi-Pejawaran			1.400.000.000	-	-	1.400.000.000			1.400.000.000
Jumlah Program						6.000.000.000	-	-	6.000.000.000			5.900.000.000

Kode		Nama Kegiatan	Indikator Kinerja Program dan Kegiatan	Rencana Tahun 2016					Catatan Penting	Prakiraan Maju Rencana		
				Lokasi	Target Capaian Kinerja	Kebutuhan Dana Pagu Indikatif				Target Capaian	Kebutuhan Dana/ Pagu	
						APBD KAB	APBD Provinsi	APBN				Jumlah Total
1	2	3	4	5	6	7	8	9	10=7+8+9	12	13	14
		Program Kemitraan peningkatan pelayanan kesehatan										
		Kemitraan pengobatan lanjutan bagi pasien rujukan	Cakupan pelayanan kesehatan rujukan masyarakat miskin-	Kab.Banjarnegara		100.000.000	-	-	100.000.000			200.000.000
Jumlah Program						100.000.000	-	-	100.000.000			200.000.000
		Program peningkatan keselamatan ibu melahirkan dan anak										
		Deteksi dan Penatalaksanaan Risiko Tinggi pada Ibu dan Anak	-AKI	35 UPT Puskesmas		972.000.000	-	-	972.000.000			1.000.000.000
Jumlah Program						972.000.000	-	-	972.000.000			1.000.000.000
		Program pengembangan SDM dan data base										
		Penyelenggaraan/peningkatan gugus kendali mutu	-Terbinanya puskesmas dan fasilitas pelayanan kesehatan lainnya tentang peningkatan mutu pelayanan kesehatan	Dinas Kesehatan		50.000.000	-	-	50.000.000			50.000.000
		Pengembangan sistem informasi kesehatan/rumah sakit	-Terlaksananya pengeloaan data pelaporan Puskesmas secara online	Dinas Kesehatan		150.000.000	-	-	150.000.000			150.000.000
		Sistem pengendalian mutu kesehatan	Terselenggaranya penetapan angka kredit tenaga fungsional kesehatan-	Dinas Kesehatan		40.000.000	-	-	40.000.000			42.000.000
Jumlah Program						240.000.000	-	-	240.000.000			242.000.000
Jumlah total :						18.415.332.000	-	-	18.415.332.000			24.929.705.000

Kode	Nama Kegiatan	Indikator Kinerja Program dan Kegiatan	Rencana Tahun 2016						Catatan Penting	Prakiraan Maju Rencana		
			Lokasi	Target Capaian Kinerja	Kebutuhan Dana Pagu Indikatif					Target Capaian	Kebutuhan Dana/ Pagu	
					APBD KAB	APBD Provinsi	APBN	Jumlah Total				
1	2	3	4	5	6	7	8	9	10=7+8+9	12	13	14
Urusan Pemerintahan		1.02	KESEHATAN									
Organisasi		1.02.02	RUMAH SAKIT UMUM DAERAH Hj. ANNA LASMANAH									
Rekapitulasi Anggaran Belanja Langsung Berdasarkan Program dan Kegiatan												
Kode	Nama Kegiatan	Indikator Kinerja Program dan Kegiatan	Rencana Tahun 2016						Catatan Penting	Prakiraan Maju Rencana		
			Lokasi	Target Capaian Kinerja	Kebutuhan Dana Pagu Indikatif					Target Capaian	Kebutuhan Dana/ Pagu	
					APBD KAB	APBD Provinsi	APBN	Jumlah Total				
1	2	3	4	5	6	7	8	9	10=7+8+9	12	13	14
1.02. KESEHATAN												
	<b>Program Pelayanan Administrasi Perkantoran</b>											
	Penyediaan jasa administrasi perkantoran (PTT)	Kelancaran pembayaran honorarium bagi tenaga PTT	RSUD	25 orang	387.660.000	-	-	-	387.660.000			452.945.350
Jumlah Program					387.660.000	-	-	-	387.660.000			452.945.350
	<b>Program peningkatan pengembangan sistem pelaporan capaian kinerja dan keuangan</b>											
	Penyusunan laporan capaian kinerja dan ikhtisar realisasi kinerja SKPD	Tersusunnya dokumen laporan kinerja dan keuangan(LAKIP,LPPD-LKPJ,SPM,Profil RSUD Lap Keuangan)	RSUD		30.000.000	-	-	-	30.000.000			30.000.000
Jumlah Program					30.000.000	-	-	-	30.000.000			30.000.000
	<b>Program pengadaan, peningkatan sarana dan prasarana rumah sakit/rumah sakit jiwa/rumah sakit paru-paru/rumah sakit mata</b>											
	Pembangunan rumah sakit	Terbangunnya gedung baru RS	RSUD		20.000.000.000	-	45.000.000.000	-	65.000.000.000			117.000.000.000
	penambahan ruang rawat inap rumah sakit (VVIP, VIP, Kelas I, II dan III)	Ketersediaan ruang pelayanan untuk pasien VIP	RSUD		3.500.000.000	-	-	-	3.500.000.000			4.500.000.000
	Pengadaan alat-alat kesehatan rumah sakit	Ketersediaan Alkes	RSUD		-	6.700.000.000	-	-	6.700.000.000	-		7.370.000.000
	DAK bidang kesehatan	Ketersediaan sarana prasarana dan alat kesehatan untuk pelayanan PONEK, IGD dan penunjang lainnya	RSUD		-	-	5.000.000.000	-	5.000.000.000			5.500.000.000
	Pendamping DAK bidang kesehatan	Ketersediaan sarana prasarana dan alat kesehatan untuk pelayanan PONEK, IGD dan Penunjang lainnya.	RSUD		500.000.000	-	-	-	500.000.000			550.000.000
	Pengelolaan DAK bidang kesehatan	Kelacaran kegiatan DAK	RSUD		30.000.000	-	-	-	30.000.000			3.300.000
Jumlah Program					24.030.000.000	6.700.000.000	50.000.000.000	-	80.730.000.000			134.923.300.000
	<b>Program peningkatan pelayanan kesehatan</b>											
	Pelayanan dan Pendukung Pelayanan Kesehatan	- Kelengkapan jenis pelayanan spesialis (menuju klasifikasi B)	RSUD		44.506.544.300	-	-	-	44.506.544.300			48.957.198.730
Jumlah Program					44.506.544.300	-	-	-	44.506.544.300			48.957.198.730
	<b>Program Pembinaan Lingkungan Sosial</b>											
	Penyediaan fasilitas perawatan kesehatan bagi penderita akibat dampak asap rokok	Alat kesehatan dan fasilitas bagi pasien dampak asap rokok	RSUD		2.000.000.000	-	-	-	2.000.000.000			2.000.000.000
Jumlah Program					2.000.000.000	-	-	-	2.000.000.000			2.000.000.000
Jumlah total :					70.954.204.300	6.700.000.000	50.000.000.000	-	127.654.204.300			186.363.444.080
Urusan Pemerintahan		1.03	PEKERJAAN UMUM									
Organisasi		1.03.01	DINAS PEKERJAAN UMUM									



Kode		Nama Kegiatan	Indikator Kinerja Program dan Kegiatan	Rencana Tahun 2016					Catatan Penting	Prakiraan Maju Rencana		
				Lokasi	Target Capaian Kinerja	Kebutuhan Dana Pagu Indikatif				Target Capaian	Kebutuhan Dana/ Pagu	
						APBD KAB	APBD Provinsi	APBN				Jumlah Total
1	2	3	4	5	6	7	8	9	10=7+8+9	12	13	14
Rekapitulasi Anggaran Belanja Langsung Berdasarkan Program dan Kegiatan												
Kode		Nama Kegiatan	Indikator Kinerja Program dan Kegiatan	Rencana Tahun 2016					Catatan Penting	Prakiraan Maju Rencana		
				Lokasi	Target Capaian Kinerja	Kebutuhan Dana Pagu Indikatif				Target Capaian	Kebutuhan Dana/ Pagu	
						APBD KAB	APBD Provinsi	APBN				Jumlah Total
1	2	3	4	5	6	7	8	9	10=7+8+9	12	13	14
1.03. PEKERJAAN UMUM												
		Program Pelayanan Administrasi Perkantoran										
		Penyediaan jasa administrasi perkantoran (PTT)	Tersediannya Tenaga Honorer/ THL	Dinas Pekerjaan Umum Kab. Banjarnegara		885.500.000	-	-	885.500.000			990.000.000
		Penyediaan jasa peralatan dan perlengkapan kantor	Belanja perangko,materai,dan benda pos lainnya,pengisian tabung gas,pengisian tabung gas pemadam kebakaran,belanja jasa telepon,belanja air,belanja listrik	Dinas Pekerjaan Umum Kab. Banjarnegara		105.000.000	-	-	105.000.000			115.000.000
		Penyediaan jasa administrasi keuangan	Honor administrasi Keuangan	Dinas Pekerjaan Umum Kab. Banjarnegara		72.000.000	-	-	72.000.000			72.000.000
		Penyediaan peralatan dan perlengkapan kantor	Belanja Peralatan Kebersihan dan Bahan pembersih	Dinas Pekerjaan Umum Kab.Banjarnegara		17.000.000	-	-	17.000.000			20.000.000
		Penyediaan bahan logistik kantor	Pemeliharaan alat kantor, kendaraan operasional dinas	DPU. Kab. Banjarnegara		135.000.000	-	-	135.000.000			150.000.000
Jumlah Program						1.214.500.000	-	-	1.214.500.000			1.347.000.000
		Program Peningkatan Sarana dan Prasarana Aparatur										
		Pengadaan perlengkapan gedung kantor	Pengadaan Laptop,Komputer,CPU, Printer, Monitor	Dinas Pekerjaan Umum Kab. Banjarnegara		150.000.000	-	-	150.000.000			150.000.000
		Pengadaan peralatan gedung kantor	Pengadaan Jense Pengadaan Alat - alat uji laboratorium	Dinas Pekerjaan Umum Kab. Banjarnegara		115.000.000	-	-	115.000.000			135.000.000
		Pengadaan mebeleur		Dinas Pekerjaan Umum Kab. Banjarnegara		30.000.000	-	-	30.000.000			35.000.000
		Pemeliharaan rutin/berkala gedung kantor	Pemeliharaan rutin Gedung Kantor DPU	Dinas Pekerjaan Umum Kab.Banjarnegara		317.000.000	-	-	317.000.000			430.000.000

Kode		Nama Kegiatan	Indikator Kinerja Program dan Kegiatan	Rencana Tahun 2016						Catatan Penting	Prakiraan Maju Rencana	
				Lokasi	Target Capaian Kinerja	Kebutuhan Dana Pagu Indikatif			Target Capaian		Kebutuhan Dana/ Pagu	
1	2	3	4			5	6	7		8		9
		Pemeliharaan rutin/berkala perlengkapan gedung kantor		Dinas Pekerjaan Umum Kab. Banjarnegara		900.000.000	-	-	900.000.000			950.000.000
		Rehabilitasi sedang/berat gedung kantor		Dinas Pekerjaan Umum Kab. Banjarnegara		75.000.000	-	-	75.000.000			100.000.000
Jumlah Program						1.587.000.000	-	-	1.587.000.000			1.800.000.000
		Program peningkatan kapasitas sumber daya aparatur										
		Pendidikan dan pelatihan formal	Pelatihan dan penerapan AHSP Spesifikasi 2010 Bidang Binamarga	Dinas Pekerjaan Umum Kab. Banjarnegara		50.000.000			50.000.000			75.000.000
Jumlah Program						50.000.000	-	-	50.000.000			75.000.000
		Program peningkatan pengembangan sistem pelaporan capaian kinerja dan keuangan										
		Penyusunan laporan capaian kinerja dan ikhtisar realisasi kinerja SKPD	Penyusu laporan capaian kinerja dan iktisar kinerja skpd	Dinas Pekerjaan Umum Kab. Banjarnegara		45.000.000			45.000.000			50.000.000
Jumlah Program						45.000.000	-	-	45.000.000			50.000.000
		Program Pembangunan Jalan dan Jembatan										
		Pembangunan jalan	Peningkatan Jalan Kesenet Kendaga Kec. Banjarmangu	Desa Kesenet - Kendaga Kec. Banjarmangu		1.500.000.000	-	-	1.500.000.000			2.000.000.000
		Pembangunan jembatan	Pelebaran jembatan dan perbaikan jalan Krenan Kel. Semarang Kab Banjarnegara	Krenan Kel Semarang		600.000.000	-	-	600.000.000			600.000.000
		Pembangunan jembatan				8.000.000.000			8.000.000.000			8.000.000.000
		Pembuatan DED Jembatan Luwung-Gumiwang				50.000.000	-	-	50.000.000			
		Pembangunan jembatan	Rehab jembatan Kaligintung Desa Pasegeran Kec. Pandanarum Panjang 80 m lebar 2 meter	Kaligintung desa Pasegeran Kec, Pandanarum		8.000.000.000	-	-	8.000.000.000			4.500.000.000
		Pembangunan jembatan	Perbaikan Jembatan Kaligintung Desa Getas Kec. Pandanarum	Desa Getas Kec. Pandanarum		750.000.000	-	-	750.000.000			800.000.000
		Pengelolaan DAK Bidang Infrastruktur Jalan		Kab. Banjarnegara		100.000.000	-	-	100.000.000			100.000.000
		Pengelolaan Bantuan Keuangan	Pengelolaan Bantuan Keuangan Provinsi	Kab. Banjarnegara		200.000.000	-	-	200.000.000			150.000.000

Kode		Nama Kegiatan	Indikator Kinerja Program dan Kegiatan	Rencana Tahun 2016						Catatan Penting	Prakiraan Maju Rencana	
				Lokasi	Target Capaian Kinerja	Kebutuhan Dana Pagu Indikatif			Target Capaian		Kebutuhan Dana/ Pagu	
						APBD KAB	APBD Provinsi	APBN				Jumlah Total
1	2	3	4	5	6	7	8	9	10=7+8+9	12	13	14
		Pembangunan jalan	Peningkatan Jalan Susukan - Ruas Jalan Payaman - Dawuhan Kec. Wanayasa	Desa Susukan ruas jalan Payaman - Dawuhan Kec. Wanayasa		1.250.000.000	-	-	1.250.000.000			1.500.000.000
		Pembangunan jalan	Peningkatan jalan ruas Masaran - TPA Winong, Kec. Bawang	Desa Masaran - TPA Winong, Kec. Bawang, Kab. Banjarnegara		400.000.000	-	-	400.000.000			450.000.000
		Pembangunan jalan	Peningkatan Jalan Karanggondang - Gardu - Rawa pakis - Kalisat Kec. Karangobar panjang : 2650 m x 4 m	Karanggondang - Gardu - Rawa Pakis - Kalisat Kec,Karangkobar		1.750.000.000	-	-	1.750.000.000			2.000.000.000
		Pembangunan jalan	Pemeliharaan berkala Rakit - batas Purbalingga (5000 x 4 m)	Desa Rakit - Batas Purbalingga		3.000.000.000	-	-	3.000.000.000			3.500.000.000
		Pembangunan jalan	Pembuatan Jalan dan Jembatan Pucang Jenggawur Tahap II (2000 x 6 M )	Pucang - Jenggawur Kab. Banjarnegara		15.000.000.000	-	-	15.000.000.000			16.000.000.000
		Pembangunan jalan	Peningkatan jalan ruas Petambakan - Blitar, Kec. Madukara	Desa Petambakan - Blitar, Kec. Madukara, Kab. Banjarnegara		300.000.000	-	-	300.000.000			350.000.000
		Pembangunan jalan	Peningkatan Jalan Sikokol - Mlaya / Ruas Jalan Sikokol - Mlaya Kec. Pandanarum	Sikokol - Mlaya Kec. Pandanarum		1.500.000.000	-	-	1.500.000.000			1.750.000.000
		Pembangunan jalan	Peningkatan jalan ruas Kelurahan Parakancanggih, Kec Banjarnegara	Desa Kelurahan Parakancanggih, Kcc. Banjarnegara, Kab. Banjarnegara		500.000.000	-	-	500.000.000			550.000.000
		Pembangunan jalan	Peningkatan jalan Ruas jalan Cawakan - Kalisat kidul - Binangun Kec. Kalibening	Cawakan - Kalisat kidul Kec. Kalibening		2.500.000.000	-	-	2.500.000.000			2.750.000.000
		Pembangunan jalan	Peningkatan jalan ruas Sokanandi - Sokasaya, Kec. Banjarnegara	Desa Sokanandi - Sokasaya, Kec. Banjarnegara,ka b. Banjarnegara		500.000.000	-	-	500.000.000			550.000.000
		Pembangunan jalan	peningkatan jalan Ruas Jalan Slatri - Pagerpelah Kec. Karangobar Panjang 2000m x 3m	Desa Slatri - Pagerpelah Kec. Karangkobar		1.000.000.000	-	-	1.000.000.000			1.250.000.000

Kode		Nama Kegiatan	Indikator Kinerja Program dan Kegiatan	Rencana Tahun 2016						Catatan Penting	Prakiraan Maju Rencana	
				Lokasi	Target Capaian Kinerja	Kebutuhan Dana Pagu Indikatif					Target Capaian	Kebutuhan Dana/ Pagu
1	2	3	4			5	6	APBD KAB	APBD Provinsi	APBN		
		Pembangunan jalan	Peningkatan jalan Pesangkalan - Sadang (Batas Kab. Kebumen) 6000 x 4 m	Pesangkalan - Sadang (Batas Kab. Kebumen )		6.000.000.000	-	-	6.000.000.000			6.500.000.000
		Pembangunan jalan	Peningkatan jalan ruas Panggisari - Gandulekor Kec. Mandiraja	Desa Panggisari - Gandulekor Kec. Mandiraja, Kab. Banjarnegara		600.000.000	-	-	600.000.000			650.000.000
		Pembangunan jalan	Peningkatan jalan ruas Kaliagir - Bulukuning Kec. Purwanegara	Desa Kaliagir - Bulukuning Kec. Purwanegara, Kab. Banjarnegara		1.500.000.000	-	-	1.500.000.000			2.000.000.000
		Pembangunan jalan	Peningkatan jalan Bojanegara - Panawaren Kec Sigaluh	Desa Bojanegara - Panawaren Kec Sigaluh, Kab. Banjarnegara		750.000.000	-	-	750.000.000			550.000.000
		Pembangunan jalan	Peningkatan jalan Sokasaya - Cendana, Kec. Banjarnegara	Desa Sokasaya - Cendana, Kec. Banjarnegara, Kab. Banjarnegara		500.000.000	-	-	500.000.000			800.000.000
		Pembangunan jalan	Peningkatan jalan Karangtengah - Pandansari Kec. Wanayasa ( Lanjutan TA 2015 )Panjang ruas ; 4800 m x 3,5 m	Karangtengah - Pandansari Kec. Wanayasa		1.500.000.000	-	-	1.500.000.000			1.750.000.000
		Pembangunan jalan	Peningkatan jalan ruas Wanbelah - Pesangkalan, Kec. Pagedongan	Desa Wanbelah - Pesangkalan, Kec. Pagedongan, Kab. Banjarnegara		1.000.000.000	-	-	1.000.000.000			1.500.000.000
		Pembangunan jalan	Peningkatan jalan ruas Jalan Payaman - Pesantren Kec. Wanayasa	Payaman - Pesantren Kec. Wanayasa		1.000.000.000	-	-	1.000.000.000			2.500.000.000
		Pembangunan jalan	Peningkatan jalan Majalengka - Lebakwangi Kec. Pagedongan (Lj)	Majalengka - Lebakwangi Kec, Pagedongan		500.000.000	-	-	500.000.000			600.000.000
		Pembangunan jalan	Peningkatan jalan Randegan - Panawaren Kec. Sigaluh	Desa Randegan - Panawaren Kec. Sigaluh, Kab. banjarnegara		750.000.000	-	-	750.000.000			800.000.000

Kode		Nama Kegiatan	Indikator Kinerja Program dan Kegiatan	Rencana Tahun 2016						Catatan Penting	Prakiraan Maju Rencana	
				Lokasi	Target Capaian Kinerja	Kebutuhan Dana Pagu Indikatif			Target Capaian		Kebutuhan Dana/ Pagu	
						APBD KAB	APBD Provinsi	APBN				Jumlah Total
1	2	3	4	5	6	7	8	9	10=7+8+9	12	13	14
		Pembangunan jalan	Peningkatan jalan Kaliurip - Pakelen, Kec. Madukara	Desa Kaliurip - Pakelen, Kec. Madukara, Kab. Banjarnegara		1.000.000.000	-	-	1.000.000.000			1.500.000.000
		Pembangunan jalan	Peningkatan jalan Lawen - Pingit lor Kec. Pandanarum	Lawen - Pingit Kec. Pandanarum		2.000.000.000	-	-	2.000.000.000			1.250.000.000
		Pembangunan jalan	Peningkatan jalan ruas Plipiran - Larangan, Kec. Madukara	Desa Plipiran - Larangan, Kec. Madukara, Kab. Banjarnegara		1.000.000.000	-	-	1.000.000.000			1.500.000.000
		Pembangunan jalan	Peningkatan Jalan Ruas Jalan Kalibening - Gununglangit Panjang;6950m lebar;3,5meter	Bedana-Kalibening Kec. Kalibening		1.000.000.000	-	-	1.000.000.000			1.000.000.000
		Pembangunan jalan	Peningkatan jalan Karanggondang - Pasuruan - Sembawa Kec. Karangkoobar Panjang ; 2000 m x 3 m	Karanggondang-Pasuruan - Sembawa		1.000.000.000	-	-	1.000.000.000			1.250.000.000
		Pembangunan jalan	Pembangunan Jalan Aternatif Singamerta - Madukara (1800 x 4,5 m)	Singamerta - Madukara Kab. Banjarnegara		2.500.000.000	-	-	2.500.000.000			2.750.000.000
		Pembangunan jalan	Peningkatan jalan ruas Purwasaba - Merden Kec. Mandiraja	Desa Purwasaba - Merden kec. Mandiraja, Kab. Banjarnegara		1.250.000.000	-	-	1.250.000.000			1.500.000.000
		Pembangunan jalan	Peningkatan jalan ruas Pucungbedug - Petir Kec. Purwanegara	Desa Pucungbedug - Petir Kec. Purwanegara, Kab. Banjarnegara		1.000.000.000	-	-	1.000.000.000			1.500.000.000
		Pembangunan jalan	Peningkatan Jalan Gribig - Pringamba Kec. Sigaluh	Desa Prigi(Dusun Gribig) - Pringamba Kec. Sigaluh		1.000.000.000	-	-	1.000.000.000			1.250.000.000
		Pembangunan jalan	Peningkatan jalan ruas Wirasari - Pesangkalan, Kec. Banjarnegara	Desa Wirasari - Pesangkalan, Kec. Banjarnegara, Kab. Banjarnegara		1.000.000.000	-	-	1.000.000.000			1.500.000.000
		Pembangunan jalan	Peningkatan Jalan Ruas Jalan Ploengan - Simego Kec. Kalibening Panjang ; 5800 m x 4 m	Desa Ploengan-Simego		2.500.000.000	-	-	2.500.000.000			2.750.000.000

Kode		Nama Kegiatan	Indikator Kinerja Program dan Kegiatan	Rencana Tahun 2016						Catatan Penting	Prakiraan Maju Rencana	
				Lokasi	Target Capaian Kinerja	Kebutuhan Dana Pagu Indikatif			Target Capaian		Kebutuhan Dana/ Pagu	
1	2	3	4			5	6	APBD KAB		APBD Provinsi		APBN
		Pembangunan jalan	Peningkatan jalan ruas Twelagiri - Masaran, Kec. Pagedongan	Desa Twelagiri - Masaran, Kec. Pagedongan, Kab. Banjarnegara		1.500.000.000	-	-	1.500.000.000			2.000.000.000
		Pembangunan jalan	Peningkatan Jalan Jatilawang - Gumelem Ruas Jalan Jatilawang - Kalideres Kec. Wanayasa Panjang ; 6850 m x 4 m	Jatilawang - Gumelem Ruas jalan Jatilawang - Kalideres Kec. Wanayasa		2.500.000.000	-	-	2.500.000.000			2.750.000.000
		Pembangunan jalan	Peningkatan jalan ruas Kebondalem - Duren, kec. Bawang	Desa Kebondalem - Duren, kec. Bawang, kab. Banjarnegara		1.000.000.000	-	-	1.000.000.000			1.500.000.000
		Pembangunan jalan	Peningkatan jalan ruas Somawangi - Jalatunda Kec. Mandiraja	Desa Somawangi - Jalatunda Kec. Mandiraja, Kab. Banjarnegara		3.000.000.000	-	-	3.000.000.000			3.500.000.000
		Pembangunan jalan	Peningkatan jalan Pringamba - Cendana Kec. Sigaluh	Desa Pringamba - Cendana Kec. Sigaluh, Kab. Banjarnegara		800.000.000	-	-	800.000.000			850.000.000
		Pembangunan jalan	Peningkatan jalan Madukara - Pakelen Kec. Madukara	Desa Madukara - Pakelen Kec. Madukara, Kab. Banjarnegara		1.000.000.000	-	-	1.000.000.000			1.500.000.000
		Pembangunan jalan	Peningkatan jalan Kalibening - Getas Kec Kalibening/ Ruas Jalan Kalibening - Getas	Kalibening Getas Kec, kalibening		1.500.000.000	-	-	1.500.000.000			1.750.000.000
		Pembangunan jalan	Peningkatan jalan ruas Madukara - Plipiran, Kec. Madukara	Desa Madukara - Plipiran, Kec. Madukara, Kab. Banjarnegara		1.000.000.000	-	-	1.000.000.000			1.500.000.000
		Pembangunan jalan	Peningkatan jalan ruas Pucang - Masaran, Kec. Bawang	Desa Pucang - Masaran, Kec. Bawang, Kab. Banjarnegara		600.000.000	-	-	600.000.000			650.000.000
		Pembangunan Jembatan	Pembangunan Jembatan Irigasi Kel. Argasoka ( lebar:5 m )	Banjarnegara - Argasoka Kec. Banjarnegara Kab. Banjarnegara		2.500.000.000	-	-	2.500.000.000			2.500.000.000

Kode		Nama Kegiatan	Indikator Kinerja Program dan Kegiatan	Rencana Tahun 2016						Catatan Penting	Prakiraan Maju Rencana	
				Lokasi	Target Capaian Kinerja	Kebutuhan Dana Pagu Indikatif					Target Capaian	Kebutuhan Dana/ Pagu
						APBD KAB	APBD Provinsi	APBN	Jumlah Total			
1	2	3	4	5	6	7	8	9	10=7+8+9	12	13	14
		Perbaikan jalan	Perbaikan jalan ruas Purwanegara - Kincang Kec. Purwanegara	Desa Purwanegara - Kincang Kec. Purwanegara, kab. Banjarnegara		400.000.000	-	-	400.000.000			1.500.000.000
		Pembangunan jalan	Peningkatan jalan ruas Simbang - Glemgang kec. Mandiraja	Desa Simbang - Glemgang Kec. Mandiraja, Kab. Banjarnegara		750.000.000	-	-	750.000.000			800.000.000
		Pembangunan jalan	Peningkatan jalan ruas Sirukun - Demasari Kec. Susukan	Dusun Sirukun Desa Susukan - Demasari Kec. Susukan, Kab. Banjarnegara		500.000.000	-	-	500.000.000			550.000.000
		Pembangunan jalan	Peningkatan Jalan Sirongge- Lingsar Kec. Pandanarum	Sirongge - Lenggsar Kec. Pandanarum		1.500.000.000	-	-	1.500.000.000			1.750.000.000
		Pembangunan jalan	Peningkatan jalan ruas Wanasari - Wirasari, Kec. Banjarnegara	Desa Wanasari - Wirasari, Kec. Banjarnegara, Kab. Banjarnegara		800.000.000	-	-	800.000.000			850.000.000
		Pembangunan jalan	Peningkatan Jalan Sembawa - Asinan - Sampang Ruas Jalan Pekandangan Margasari Kec. Kalibening	Sembawa - Asinan - Sampang Kec. Kalibening		1.500.000.000	-	-	1.500.000.000			1.750.000.000
		Pembangunan jalan	Peningkatan jalan ruas Gumingsir - Cendana, Kec. Banjarnegara	Desa Gumingsir - Cendana, Kec. Banjarnegara, Kab. Banjarnegara		400.000.000	-	-	400.000.000			450.000.000
		Pembangunan jalan	Peningkatan Jalan Dukuh Jomlang - Bantar Ruas jalan Kubang - Bantar Kec. Wanayasa	Dukuh Jomlang - Bantar ruas jalan Kubang - Bantar Kec. Wanayasa		1.250.000.000	-	-	1.250.000.000			1.500.000.000
		Pembangunan jalan	Peningkatan jalan ruas Purwanegara (pasar ikan) - Peyuyon Kec. Purwanegara	Desa Purwanegara (pasar ikan) - Peyuyon Kec. Purwanegara, Kab. Banjarnegara		500.000.000	-	-	500.000.000			550.000.000

Kode		Nama Kegiatan	Indikator Kinerja Program dan Kegiatan	Rencana Tahun 2016						Catatan Penting	Prakiraan Maju Rencana	
				Lokasi	Target Capaian Kinerja	Kebutuhan Dana Pagu Indikatif			Jumlah Total		Target Capaian	Kebutuhan Dana/ Pagu
1	2	3	4			5	6	7		8		
		Pembangunan jalan	Peningkatan jalan ruas Piasa - Kemawi Kec. Susukan	Desa Piasa - Kemawi Kec. Susukan, Kab. Banjarnegara		750.000.000	-	-	750.000.000			800.000.000
		Pembangunan jalan	Peningkatan jalan ruas Simpang Tiga Simbang - Kebanaran Kec. Mandiraja	Desa Simpang Tiga Simbang - Kebanaran Kec. Mandiraja, Kab. Banjarnegara		750.000.000	-	-	750.000.000			800.000.000
		Pembangunan jalan	Peningkatan jalan Kelurahan Kalibenda Kec. Sigaluh	Desa Kelurahan Kalibenda Kec. Sigaluh, Kab. Banjarnegara		300.000.000	-	-	300.000.000			350.000.000
		Pembangunan jalan	Peningkatan jalan ruas Kenteng - Blitar, Kec. Madukara	Desa Kenteng - Blitar, Kec. Madukara, Kab. Banjarnegara		300.000.000	-	-	300.000.000			350.000.000
		Pembangunan jalan	Peningkatan jalan ruas Kalimendong - Merden Kec. Purwanegara	Desa Kalimendong - Merden Kec. Purwanegara Kab. Banjarnegara		2.000.000.000	-	-	2.000.000.000			2.500.000.000
		Pembangunan jalan	Peningkatan jalan ruas Masaran - Karanggandul - Wiramastra - Kebondalem kec. Bawang - Purwanegara Kab. Banjarnegara	Desa Masaran - Karanggandul - Wiramastra - Kebondalem kec. Bawang - Purwanegara, Kab. Banjarnegara		2.000.000.000	-	-	2.000.000.000			5.500.000.000
		Pembangunan jalan	Peningkatan jalan ruas Somawangi - Simbang Kec. Mandiraja	Desa Somawangi - Simbang Kec. Mandiraja, Kab. Banjarnegara		1.500.000.000	-	-	1.500.000.000			2.000.000.000
		Peningkatan jalan Jagapati-Jagabela		Jalan Jagapati-Jagabela		500.000.000	-	-	500.000.000			
		Peningkatan Jalan Karanganyar - Dawuhan				1.500.000.000	-	-	1.500.000.000			
		Peningkatan jalan Stadion (Terminal Induk)				750.000.000	-	-	750.000.000			
Jumlah Program						109.600.000.000	-	-	109.600.000.000			122.700.000.000
		Program Pembangunan saluran drainase/ gorong-gorong										
		Penataan Drainase dan Trotoar	Rehabilitasi Drainase Jl. Raya Pucang	Kab. Banjarnegara		200.000.000	-	-	200.000.000			250.000.000
Jumlah Program						200.000.000	-	-	200.000.000			250.000.000



Kode		Nama Kegiatan	Indikator Kinerja Program dan Kegiatan	Rencana Tahun 2016						Catatan Penting	Prakiraan Maju Rencana		
				Lokasi	Target Capaian Kinerja	Kebutuhan Dana Pagu Indikatif			Target Capaian		Kebutuhan Dana/ Pagu		
1	2	3	4			5	6	APBD KAB		APBD Provinsi		APBN	10=7+8+9
		Program pembangunan turap/talud/bronjong											
		Pembangunan turap/talud/bronjong	Pembangunan talud Lapangan Kel.Wangon Kec. Banjarnegara	Kel. Wangon Kec.Banjarnegara		300.000.000	-	-	300.000.000				350.000.000
		Pembangunan turap/talud/bronjong	Pembuatan talud dan saluran ruas Mandiraja - Banjengan, Kec. Mandiraja	Desa Mandiraja - Banjengan, Kec. Mandiraja, Kab. Banjarnegara		200.000.000	-	-	200.000.000				250.000.000
		Pembangunan turap/talud/bronjong	Pembangunan Talud Pengaman pemukiman Kel. Karangtengah RT 1 Rw 3 Kec. Banjarnegara	Kel.Karangtengah Kec. Banjarnegar		350.000.000	-	-	350.000.000				400.000.000
		Pembangunan turap/talud/bronjong	Pembuatan talud dan saluran ruas Mandiraja - Banjengan Kec. Mandiraja	Desa Mandiraja - Banjengan Kec. Mandiraja, Kab. Banjarnegara		200.000.000	-	-	200.000.000				250.000.000
		Pembangunan turap/talud/bronjong	Pembuatan talud pengaman badan jalan kuncen - purwareja Kec. Purwareja Klampok	Desa Kuncen - Purwareja Kec. Purwareja Klampok, Kab. Banjarnegara		200.000.000	-	-	200.000.000				250.000.000
Jumlah Program						1.250.000.000	-	-	1.250.000.000				1.500.000.000
		Program rehabilitasi/pemeliharaan Jalan dan Jembatan											
		Rehabilitasi/pemeliharaan jalan	Pemeliharaan Jalan dan Jembatan Kab. Banjarnegara	Kab. Banjarnegara		3.000.000.000	-	-	3.000.000.000				3.000.000.000
		Rehabilitasi/pemeliharaan jalan	Pemeliharaan berkala Bahu jalan dan saluran di Kab. Banjarnegara	Kab. Banjarnegara		50.000.000	-	-	50.000.000				550.000.000
		Rehabilitasi/pemeliharaan jembatan	Pemeliharaan berkala Jembatan di Kab. Banjarnegara	Kab. Banjarnegara		200.000.000	-	-	200.000.000				250.000.000
		Pengadaan aspal	Pengadaan Aspal Bantuan Desa	Kab. Banjarnegara		3.000.000.000	-	-	3.000.000.000				3.000.000.000
		Sistem Informasi Database Jalan		Kab. Banjarnegara			-	-	-				
Jumlah Program						6.250.000.000	-	-	6.250.000.000				6.800.000.000
		Program peningkatan sarana dan prasarana kebinamargaan											
		Rehabilitasi/pemeliharaan alat-alat berat		Dinas Pekerjaan Umum Kab. Banjarnegara		100.000.000	-	-	100.000.000				150.000.000
		Pengadaan alat-alat ukur dan bahan laboratorium kebinamargaan	Pengadaan alat -alat dan penguji lab Bidang bina marga dan Cipta Karya	Dinas Pekerjaan umum Kab. Banjarnegara		100.000.000	-	-	100.000.000				150.000.000
Jumlah Program						200.000.000	-	-	200.000.000				300.000.000
		Program pengembangan kinerja pengelolaan air minum dan air limbah											

Kode		Nama Kegiatan	Indikator Kinerja Program dan Kegiatan	Rencana Tahun 2016					Catatan Penting	Prakiraan Maju Rencana		
				Lokasi	Target Capaian Kinerja	Kebutuhan Dana Pagu Indikatif				Target Capaian	Kebutuhan Dana/ Pagu	
1	2	3	4			5	6	APBD KAB	APBD Provinsi			APBN
		Penyediaan prasarana dan sarana air limbah	Penanganan Saluran Air limbah RT 01 RW VI Kel,Wangon Kec. Banjarnegara	Kel. Wangon		200.000.000	-	-	200.000.000			250.000.000
		Penyediaan prasarana dan sarana air limbah	Sanitasi SLBM untuk 5 lokasi	Kab. Banjarnegara		2.000.000.000	-	-	2.000.000.000			2.500.000.000
Jumlah Program						2.200.000.000	-	-	2.200.000.000			2.750.000.000
		Program Pembangunan Infrastruktur Pedesaan										
		Pembangunan Rabat Beton	Betonisasi jalan dan talud RT 02 RW VI Kel Wangon Pj; 400 Lbr ; 2m Kec.Banjarnegara	Kel, Wangon Kab. Banjarnegara		300.000.000	-	-	300.000.000			350.000.000
		Pembangunan drainase	Pemeliharaan Saluran /Drainase Perkotaan	Kab. Banjarnegara		200.000.000	-	-	200.000.000			250.000.000
		Pembangunan drainase	Pembuatan Trotoar dn Drainase Komplek Pasar Kalibening Kec. Kalibening	Komplek Pasar Kalibening Kec. Kalibening Panjang 500 meter ,lebar 2 meter		600.000.000	-	-	600.000.000			750.000.000
		Pembangunan drainase	Pembangunan Drainase Terpadu Kota Kecamatan Karangkobar	Kota Kec. Karangkobar		2.000.000.000	-	-	2.000.000.000			2.250.000.000
		Pembangunan Rabat Beton	Pembangunan Trotoar Jalan Raya Pejawaran	Pejawaran Kec. Pejawaran		200.000.000	-	-	200.000.000			250.000.000
		Pembangunan Rabat Beton	Betonisasi jalan dan drainase Rt 3 RW 5 Desa Banjarkulon Kec. Banjarmangu Pj; 400 m Lbr;2meter	Desa Banjarkulon Kec. Banjarmangu		200.000.000	-	-	200.000.000			250.000.000
		Pembangunan sarana dan prasarana air bersih perdesaan	Pembangunan SAB Desa Derik Kec. Susukan	Desa Derik Kec. Susukan		200.000.000	-	-	200.000.000			250.000.000
		Pengelolaan kegiatan PPIP	Pengelolaannya PPIP	Kab. Banjarnegara		75.000.000	-	-	75.000.000			100.000.000
		Pembangunan talud/bronjong	Pembuatan talud pengaman jalan dukuh Selo RT 04 RW 13 Kel Semarang Kec. Banjarnegara Pj;200m lbr;3m	Kel.Semarang Kec. Banjarnegara		350.000.000	-	-	350.000.000			400.000.000
		Pembangunan talud/bronjong	Pembangunan Talud Pengaman Pemukiman RT01 Rw 01 Desa Sumberejo Kec. Batur Pj;50m lbr;6m	Desa Sumberejo Kec. Batur		400.000.000	-	-	400.000.000			450.000.000
		Pembangunan drainase	Pembuatan Trotoar dan Drainase Desa Dieng Kulon Kec. Batur	Desa Dieng Kulon Kec. Batur		750.000.000	-	-	750.000.000			800.000.000
		Pembangunan sarana dan prasarana air bersih perdesaan	Pembangunan SAB Desa Karangsari Kec. Punggelan	Desa Karangsari Kec. punggelan		200.000.000	-	-	200.000.000			250.000.000
		Pembangunan sarana dan prasarana air bersih perdesaan	Pembangunan SAB Desa Kayuares kec. Pagentan	Desa Kayuares Kec. Pagentan		150.000.000	-	-	150.000.000			200.000.000
		Pembangunan sarana dan prasarana air bersih perdesaan	Pembangunan SAB Desa Karangsari Kec. Punggelan	Desa Karangsari		150.000.000	-	-	150.000.000			150.000.000

Kode		Nama Kegiatan	Indikator Kinerja Program dan Kegiatan	Rencana Tahun 2016						Catatan Penting	Prakiraan Maju Rencana	
				Lokasi	Target Capaian Kinerja	Kebutuhan Dana Pagu Indikatif			Target Capaian		Kebutuhan Dana/ Pagu	
1	2	3	4			5	6	APBD KAB		APBD Provinsi		APBN
		Pembangunan sarana dan prasarana air bersih perdesaan	Pembangunan SAB Desa Penerusan Kolon Kec. Susukan	Desa Penerusan Kulon Kec,Susukan		200.000.000	-	-	200.000.000			250.000.000
		Pembangunan sarana dan prasarana air bersih perdesaan	Pembangunan SAB Desa Tempuran Kec. Wanayasa	Desa Tempuran Kec. Wanayasa		200.000.000	-	-	200.000.000			250.000.000
		Pembangunan sarana dan prasarana air bersih perdesaan	Pembangunan SAB Desa Karangsari Kec. Punggelan	Desa Karangsari Kec, Punggelan		200.000.000	-	-	200.000.000			250.000.000
		Pembangunan sarana dan prasarana air bersih perdesaan	Pembangunan SAB Dusun Kembaran Desa Kebutuh duwur Kec. Pagedongan	Dukuh Kembaran Kec. Pagedogan		200.000.000	-	-	200.000.000			250.000.000
		Pembangunan sarana dan prasarana air bersih perdesaan	Pembangunan SAB Desa Paseh Kec. Banjarmangu	Desa Paseh Kec. banjarmangu		150.000.000	-	-	150.000.000			200.000.000
		Pembangunan sarana dan prasarana air bersih perdesaan	Pembangunan SAB Desa Kalibombong Kec. Kalibening	Desa Kalibombong Kec, Kalibening		200.000.000	-	-	200.000.000			250.000.000
		Pembangunan sarana dan prasarana air bersih perdesaan	Pembangunan SAB Desa Pagedongan Kec. Pagedongan	Desa Pagedongan Kec. Pagedongan		200.000.000	-	-	200.000.000			250.000.000
		Pembangunan sarana dan prasarana air bersih perdesaan	Pembangunan SAB Desa Dieng kulon Kec. Batur	Desa Dieng kulon Kec. Batur		200.000.000	-	-	200.000.000			250.000.000
		Pembangunan sarana dan prasarana air bersih perdesaan	Pembangunan SAB Desa Suwidak Kec. Wanayasa	Desa Suwidak kec, Wanayasa		200.000.000	-	-	200.000.000			250.000.000
		Pembangunan sarana dan prasarana air bersih perdesaan	Pembangunan SAB Dukuh Tlagabang Desa Batur Kec. Batur	Dukuh Tlagabang Desa Batur Kec. batur		200.000.000	-	-	200.000.000			250.000.000
		Pembangunan sarana dan prasarana air bersih perdesaan	Pembangunan SAB Desa Tanjunganom Kec. Rakit	Desa Tanjunganom Kec, Rakit		200.000.000	-	-	200.000.000			250.000.000
		Pembangunan sarana dan prasarana air bersih perdesaan	Pembangunan SAB Desa Kebutuhjurang Kec. Pagedongan	Desa Kebutuhjurang Kec. pagedongan		200.000.000	-	-	200.000.000			250.000.000
		Pembangunan jalan dan jembatan perdesaan	Pembangunan Jalan Lawen- Pingit lor Kec. Pandanarum Pj;6000m Lbr;3m	Lawen Pingit Kec. Pandanarum		3.000.000.000	-	-	3.000.000.000			3.500.000.000
		Pembangunan sarana dan prasarana air bersih perdesaan	SAB Desa Sembawa Kec. Kalibening	Desa Sembawa Kec. Kalibening		200.000.000	-	-	200.000.000			250.000.000
Jumlah Program												
		Program Bidang Cipta Karya				11.325.000.000	-	-	11.325.000.000			13.400.000.000
		Pembangunan Gedung dan Kantor	Rehab Pendopo Kecamatan Banjarmangu	Kecamatan Banjarmangu		250.000.000	-	-	250.000.000			250.000.000

Kode		Nama Kegiatan	Indikator Kinerja Program dan Kegiatan	Rencana Tahun 2016						Catatan Penting	Prakiraan Maju Rencana	
				Lokasi	Target Capaian Kinerja	Kebutuhan Dana Pagu Indikatif					Target Capaian	Kebutuhan Dana/ Pagu
1	2	3	4	5	6	APBD KAB	APBD Provinsi	APBN	Jumlah Total	12	13	14
		Pembangunan Gedung dan Kantor	Penyempurnaan Stadion Purwonegoro Kec. Purwonegoro	Kec. Purwonegoro		300.000.000	-	-	300.000.000			350.000.000
		Penyusunan DED Prasarana Wilayah	Pengawasan Bidang Cipta Karya	Kab. Banjarnegara		300.000.000	-	-	300.000.000			350.000.000
		Penyusunan DED Prasarana Wilayah	DED Banjarmangu - Wanadadi - Rakit	Kab. Banjarnegara		400.000.000	-	-	400.000.000			500.000.000
		Penyusunan DED Prasarana Wilayah	Survey desain Bidang Cipta Karya	Kab. Banjarnegara		300.000.000	-	-	300.000.000			350.000.000
		Pembangunan Gedung dan Kantor	Pembangunan Gedung OR dan Sapras Kawasan Stadion Sumitro Kolopaking Kab. Banjarnegara	Kab. Banjarnegara		5.000.000.000	-	-	5.000.000.000			5.500.000.000
		Pembangunan Gedung dan Kantor	Revitalisasi Alun -alun Banjarnegara Tahap 3	Kab. Banjarnegara		3.000.000.000	-	-	3.000.000.000			3.000.000.000
		Pembangunan Gedung dan Kantor	Penataan Lingkungan Balai Budaya	Kab. Banjarnegara		1.000.000.000	-	-	1.000.000.000			1.500.000.000
		Pembangunan Gedung dan Kantor	Penataan Kawasan Kumuh Perkotaan	Kec. Banjarnegara Kab. Banjarnegara 2 paket (Kel. Wangon, Kutabanjarnegara, Krandegan, Parakancanggih)		600.000.000	-	-	600.000.000			700.000.000
		Pembangunan Gedung dan Kantor	Penyelesaian Sarpras Kawasan Perkantoran Semampir	Kab. Banjarnegara		2.000.000.000	-	-	2.000.000.000			2.000.000.000
		Pembangunan Gedung dan Kantor	Pembangunan Tugu Batas Banjarnegara - Banyumas dan Banjarnegara - Purbalingga	Kab. Banjarnegara		1.000.000.000	-	-	1.000.000.000			1.000.000.000
		Pembangunan Gedung dan Kantor	Pembngunan Pusat Kuliner Banjarnegara	Kab. Banjarnegara		3.000.000.000	-	-	3.000.000.000			3.500.000.000
		Pembangunan Gedung dan Kantor	Rehabilitasi Ruang utama Masjid An-Nur Kab. Banjarnegara	Kab. Banjarnegara		2.000.000.000	-	-	2.000.000.000			3.500.000.000
		Penyelesaian Kantor Kecamatan Madukara				750.000.000	-	-	750.000.000			
		Pembangunan Rumah Dinas Camat Punggelan				350.000.000	-	-	350.000.000			
		Pembangunan Gedung PKK				2.000.000.000	-	-	2.000.000.000			
		Pembangunan Gedung DPPKAD				1.500.000.000	-	-	1.500.000.000			
		Pembangunan Gedung Inspektorat				2.000.000.000	-	-				
		Pendampingan HKP				500.000.000	-	-	500.000.000			
		Pengelolaan PAMSIMAS				100.000.000	-	-	100.000.000			
		Replikasi PAMSIMAS Replikasi				1.500.000.000	-	-	1.500.000.000			
		Pengelolaan SLBM				150.000.000	-	-	150.000.000			
		Pengelolaan DAK				100.000.000	-	-	100.000.000			
Jumlah Program						28.100.000.000	-	-	26.100.000.000			22.500.000.000
		Program Pengelolaan Kebersihan, Pertamanan, Penerangan Jalan				-						

Kode		Nama Kegiatan	Indikator Kinerja Program dan Kegiatan	Rencana Tahun 2016						Catatan Penting	Prakiraan Maju Rencana	
				Lokasi	Target Capaian Kinerja	Kebutuhan Dana Pagu Indikatif			Target Capaian		Kebutuhan Dana/ Pagu	
1	2	3	4			5	6	APBD KAB		APBD Provinsi		APBN
		Perbaikan Trotoar	Pembangunan Trotoar Kecamatan Wanadadi s/d. SMP Wanakarsa	Kecamatan Wanadadi		750.000.000	-	-	750.000.000			800.000.000
		Perbaikan Trotoar	Perbaikan Trotoar Depan SMKN 1 Bawang	Kec. Bawang		200.000.000	-	-	200.000.000			250.000.000
		Operasional dan pemeliharaan lampu PJU	Pemeliharaan rutin Berkala Lampu Penerangan Jalan	Kab. Banjarnegara		250.000.000	-	-	250.000.000			300.000.000
		Penambahan lampu penerangan jalan	Pegadaan lampu Penerangan jalan	Kab. Banjarnegara		250.000.000	-	-	250.000.000			300.000.000
		Pemeliharaan Pertamanan dan Sarana Kebersihan	Pemeliharaan Ruang Terbuka Hijau	Kab. Banjarnegara		200.000.000	-	-	200.000.000			250.000.000
		Pemeliharaan Pertamanan dan Sarana Kebersihan	Peningkatan Kebersihan Keindahan dan Ketertiban	Kab. Banjarnegara		300.000.000	-	-	300.000.000			350.000.000
		Pengadaan sarana dan prasarana pertamanan		jalan S. Parman Kel. Parakancangah Kec. banjarnegara		200.000.000	-	-	200.000.000			250.000.000
		Pengadaan sarana dan prasarana pertamanan	Pembangunan Gerbang dan pagar keliling TPA Winong	Desa Winong kec. Bawang		300.000.000	-	-	300.000.000			350.000.000
		Pengadaan sarana dan prasarana pertamanan	Penyediaan sarana dan prasarana Fasilitas Persampahan	Kab. Banjarnegara		250.000.000	-	-	250.000.000			300.000.000
		Perbaikan Trotoar	Pemeliharaan Trotoar Perkotaan	Kab. Banjarnegara		250.000.000	-	-	250.000.000			300.000.000
		Perbaikan Trotoar	Peningkatan Jl. Suprpto Kec. Banjarnegara	Jln. Suprpto Kec. Banjarnegara Kab. Banjarnegara		400.000.000	-	-	400.000.000			450.000.000
		Pengadaan Container sampah	Rehabilitasi tempat pembuangan sementara dan kontainer sampah	Kab. Banjarnegara		150.000.000	-	-	150.000.000			200.000.000
Jumlah Program						3.500.000.000	-	-	3.500.000.000			4.100.000.000
		Program Pengendalian Pemanfaatan Ruang										
		Penyusunan kebijakan pengendalian pemanfaatan Ruang	Pemutakhiran Website dan Pembangunan WEB GIS Tata Ruang Kab. Banjarnegara	Kabupaten Banjarnegara		400.000.000	-	-	400.000.000			350.000.000
		Pengawasan dan pengendalian pemanfaatan ruang	Pelaksanaan Kegiatan Pemanfaatan Ruang	Kab. Banjarnegara		50.000.000	-	-	50.000.000			50.000.000
		sosialisasi pengendalian, pemanfaatan ruang	Sosialisasi Kebijakan Kebijakan Pemanfaatan Ruang	Kab. Banjarnegara		250.000.000	-	-	250.000.000			250.000.000
Jumlah Program						700.000.000	-	-	700.000.000			650.000.000
		Program Perencanaan tata Ruang										
		Rencana detail tata Ruang Kawasan	Penyusunan Rencana Detail Tata Ruang Kawasan	Kecamatan Purworeja Klampok		400.000.000	-	-	400.000.000			50.000.000
		Rencana detail tata Ruang Kawasan	Penyusunan Rencana Detail Tata Ruang Kawasan	Kecamatan Batur		400.000.000	-	-	400.000.000			

Kode		Nama Kegiatan	Indikator Kinerja Program dan Kegiatan	Rencana Tahun 2016						Catatan Penting	Prakiraan Maju Rencana	
				Lokasi	Target Capaian Kinerja	Kebutuhan Dana Pagu Indikatif			Target Capaian		Kebutuhan Dana/ Pagu	
						APBD KAB	APBD Provinsi	APBN				Jumlah Total
1	2	3	4	5	6	7	8	9	10=7+8+9	12	13	14
		Rencana tata bangunan dan Lingkungan	Penyusunan Rencana Tata Bangunan dan Lingkungan	Sepanjang sunagai serayu mulai dari Rejasa - Singomerto		400.000.000	-	-	400.000.000			400.000.000
		Pengendalian dan Pemetaan tata ruang	Survai dan Pemetaan	Kecamatan Purworeja Klampok		200.000.000	-	-	200.000.000			800.000.000
		Pengendalian dan Pemetaan tata ruang	Survai dan Pemetaan	Kecamatan Batur		200.000.000	-	-	200.000.000			800.000.000
		Raperda/undang-undang kawasan perkotaan	Pembahasan Rancangan Peraturan Daerah	Kecamatan Karangkobar		300.000.000	-	-	300.000.000			200.000.000
Jumlah Program						1.900.000.000	-	-	1.900.000.000			2.250.000.000
		<b>Program pengendalian, Pencemaran dan perusakan lingkungan</b>										
		Pengawasan, Pengkajian dampak lingkungan	Pengkajian Dampak Lingkungan	Kecamatan Purworeja Klampok		75.000.000	-	-	75.000.000			150.000.000
		Pengawasan, Pengkajian dampak lingkungan	Pengkajian Dampak Lingkungan	Kecamatan Batur		75.000.000	-	-	75.000.000			150.000.000
Jumlah Program						150.000.000	-	-	150.000.000			300.000.000
Jumlah total :						168.271.500.000	-	-	166.271.500.000			180.772.000.000

Kode	Nama Kegiatan	Indikator Kinerja Program dan Kegiatan	Rencana Tahun 2016						Catatan Penting	Prakiraan Maju Rencana		
			Lokasi	Target Capaian Kinerja	Kebutuhan Dana Pagu Indikatif					Target Capaian	Kebutuhan Dana/ Pagu	
					APBD KAB	APBD Provinsi	APBN	Jumlah Total				
1	2	3	4	5	6	7	8	9	10=7+8+9	12	13	14
Urusan Pemerintahan		1.06	PERENCANAAN PEMBANGUNAN									
Organisasi		1.06.01	BADAN PERENCANAAN PEMBANGUNAN DAERAH									
Rekapitulasi Anggaran Belanja Langsung Berdasarkan Program dan Kegiatan												
Kode	Nama Kegiatan	Indikator Kinerja Program dan Kegiatan	Rencana Tahun 2016						Catatan Penting	Prakiraan Maju Rencana		
			Lokasi	Target Capaian Kinerja	Kebutuhan Dana Pagu Indikatif					Target Capaian	Kebutuhan Dana/ Pagu	
					APBD KAB	APBD Provinsi	APBN	Jumlah Total				
1	2	3	4	5	6	7	8	9	10=7+8+9	12	13	14
1.05. PENATAAN RUANG												
	<b>Program Perencanaan Tata Ruang</b>											
	Peninjauan kembali perda RTRW	Perda RTRW terevisi	Bappeda		100.000.000	-	-	-	100.000.000			100.000.000
	koreksi peta kawasan stratisis perekonomian	peta yang sudah mendapat rekomendasi	Bappeda		100.000.000	-	-	-	100.000.000			150.000.000
Jumlah Program					200.000.000	-	-	-	200.000.000			250.000.000
1.06. PERENCANAAN PEMBANGUNAN												
	<b>Program Pelayanan Administrasi Perkantoran</b>											
	Penyediaan jasa peralatan dan perlengkapan kantor	Terlaksananya pelayanan administrasi perkantoran	Bappeda		130.000.000	-	-	-	130.000.000			130.000.000
	Penyediaan jasa administrasi keuangan	Terlaksananya pengelolaan APBD SKPD	Bappeda		65.155.000	-	-	-	65.155.000			65.155.000
	Penyediaan peralatan dan perlengkapan kantor	Tersedianya peralatan kebersihan kantor	Bappeda		25.000.000	-	-	-	25.000.000			25.000.000
	Penyediaan bahan logistik kantor	Tersedianya bahan logistik kantor dan terfasilitasinya perjalanan dinas	Bappeda		400.000.000	-	-	-	400.000.000			400.000.000
	Penyediaan jasa administrasi perkantoran (PTT)	Terpenuhinya gaji 4 orang PTT dan 3 orang THL	Bappeda		100.000.000	-	-	-	100.000.000			100.000.000
Jumlah Program					720.155.000	-	-	-	720.155.000			720.155.000
	<b>Program Peningkatan Sarana dan Prasarana Aparatur</b>											
	Pengadaan perlengkapan gedung kantor	Tersedianya kursi kerja dan kursi rapat	Bappeda		125.000.000	-	-	-	125.000.000			125.000.000
	Pemeliharaan rutin/berkala gedung kantor	Terlaksananya pemeliharaan gedung kantor	Bappeda		100.000.000	-	-	-	100.000.000			100.000.000
	Pemeliharaan rutin/berkala perlengkapan gedung kantor	Terlaksananya pemeliharaan perlengkapan gedung kantor	Bappeda		175.000.000	-	-	-	175.000.000			175.000.000
Jumlah Program					400.000.000	-	-	-	400.000.000			400.000.000
	<b>Program peningkatan pengembangan sistem pelaporan capaian kinerja dan keuangan</b>											
	Penyusunan laporan capaian kinerja dan ikhtisar realisasi kinerja SKPD	Tersedianya dokumen perencanaan, evaluasi dan pelaporan Bappeda	Bappeda		50.000.000	-	-	-	50.000.000			50.000.000
Jumlah Program					50.000.000	-	-	-	50.000.000			50.000.000
	<b>Program Kerjasama Pembangunan</b>											
	Kerjasama perguruan tinggi	Terlaksananya kerja sama dengan perguruan tinggi melalui pelaksanaan KKN dan PKL	Bappeda		150.000.000	-	-	-	150.000.000			150.000.000
Jumlah Program					150.000.000	-	-	-	150.000.000			150.000.000

Kode		Nama Kegiatan	Indikator Kinerja Program dan Kegiatan	Rencana Tahun 2016						Catatan Penting	Prakiraan Maju Rencana		
				Lokasi	Target Capaian Kinerja	Kebutuhan Dana Pagu Indikatif					Target Capaian	Kebutuhan Dana/ Pagu	
1	2	3	4			5	6	APBD KAB	APBD Provinsi	APBN			Jumlah Total
		<b>Program perencanaan pengembangan kota-kota menengah dan besar</b>											
		Penunjang kegiatan PAMSIMAS	Tersedianya kebutuhan masyarakat akan air minum dan lingkungan yang sehat	Bappeda		100.000.000	-	-	100.000.000				100.000.000
		Asistensi Program Pengembangan Kota Hijau	Terlaksananya koordinasi P2KH	Bappeda		50.000.000	-	-	50.000.000				50.000.000
		Optimalisasi Pokja AMPL	Terlaksananya movev tentang pelaksanaan penyediaan air minum dan pelaksanaan sanitasi	Bappeda		100.000.000	-	-	100.000.000				100.000.000
Jumlah Program						250.000.000	-	-	250.000.000				250.000.000
		<b>Program peningkatan kapasitas kelembagaan perencanaan pembangunan daerah</b>											
		Peningkatan kemampuan teknis aparat perencana	Terlaksananya bimtek peningkatan kapasitas aparat perencana	Bappeda		125.000.000	-	-	125.000.000				125.000.000
		Rencana aksi daerah pencegahan dan pemberantasan korupsi	Terlaksananya pelaporan aksi pencegahan dan pemberantasan korupsi	Bappeda		40.000.000	-	-	40.000.000				40.000.000
Jumlah Program						165.000.000	-	-	165.000.000				165.000.000
		<b>Program perencanaan pembangunan daerah</b>											
		Penyusunan rancangan RPJMD	Tersusunnya rancangan RPJMD Tahun 2017-2022	Bappeda		200.000.000	-	-	200.000.000				200.000.000
		Penyusunan RKPD	Tersusunnya RKPD Tahun 2017 dan RKPD Perubahan Tahun 2016	Bappeda		400.000.000	-	-	400.000.000				400.000.000
		Penyusunan KUA dan PPAS	Tersusunnya KUA dan PPAS Tahun 2017 dan KUA dan PPAS Perubahan Tahun 2016	Bappeda		350.000.000	-	-	350.000.000				350.000.000
		Sinergi Pemberdayaan Masyarakat	Terdampinginya pengembangan tanaman jeruk dan kopi di dataran tinggi	Bappeda		100.000.000	-	-	100.000.000				
		Sinkronisasi dan evaluasi RKPD dan RPJMD	Terlaksananya penyusunan evaluasi RKPD dan background study RPJMD			150.000.000	-	-	150.000.000				
		Penyusunan Raperda Perencanaan Pembangunan Daerah	Tersusunnya raperda perencanaan	Bappeda		75.000.000	-	-	75.000.000				75.000.000
Jumlah Program						1.275.000.000	-	-	1.275.000.000				1.025.000.000
		<b>Program perencanaan pembangunan ekonomi</b>											
		Forum pengembangan FEDEP	Terlaksananya pengembangan FEDEP	Bappeda		-	100.000.000	-	100.000.000				100.000.000
		Pendamping FEDEP	Pemantapan reorganisasi pengurus FEDEP dan optimalisasi Pokja FEDEP	Bappeda		75.000.000	-	-	75.000.000				75.000.000
		Fasilitasi Pengembangan ekonomi pertanian/ perkebunan	Perencanaan, rakor, sosialisasi, asistensi, pengawalan, pengembangan teknologi ketahanan pangan, pertanian, perikanan, peternakan, perkebunan dan kehutanan	Bappeda		250.000.000	-	-	250.000.000				250.000.000



Kode		Nama Kegiatan	Indikator Kinerja Program dan Kegiatan	Rencana Tahun 2016					Catatan Penting	Prakiraan Maju Rencana		
				Lokasi	Target Capaian Kinerja	Kebutuhan Dana Pagu Indikatif				Target Capaian	Kebutuhan Dana/ Pagu	
APBD KAB	APBD Provinsi	APBN	Jumlah Total									
1	2	3	4	5	6	7	8	9	10=7+8+9	12	13	14
		Fasilitasi Pengembangan dunia Usaha dan pariwisata	Perencanaan, rakor, sosialisasi, asistensi, pengawalan, pengembangan teknologi pariwisata, perindustrian, perdagangan, koperasi, UMKM, investasi dan dunia usaha	Bappeda		250.000.000	-	-	250.000.000			250.000.000
		Fasilitasi potensi pertambangan	Tersedianya kajian mengenai pelaksanaan usaha, permasalahan, dan efek ekonomi pertambangan	Bappeda		100.000.000	-	-	100.000.000			100.000.000
		pengembangan ekonomi hijau (green economy)	Perencanaan, rakor, sosialisasi, asistensi pengembangan ekonomi hijau	Bappeda		150.000.000	-	-	150.000.000			150.000.000
Jumlah Program						825.000.000	100.000.000	-	925.000.000			925.000.000
		Program perencanaan sosial budaya										
		Asistensi TMMD	Terlaksananya koordinasi pelaksanaan TMMD	Bappeda		40.000.000	-	-	40.000.000			
		Fasilitasi pembangunan bidang Pemerintahan dan Sosial Budaya	Terlaksananya perencanaan bidang Pemosbud									
		Pendidikan Untuk Semua (PUS)	Terlaksananya rakor forum PUS dan sekretariat PUS, lokakarya dan penyusunan laporan tahunan	Bappeda		-	50.000.000	-	50.000.000			50.000.000
		Penunjang PUS	Terfasilitasinya pelaksanaan PUS	Bappeda		20.000.000	-	-	20.000.000			
		Asistensi Perumahan	Menurunnya jumlah RTLH	Bappeda		75.000.000	-	-	75.000.000			75.000.000
		Koordinasi Program Penanggulangan Kemiskinan	Terlaksananya koordinasi tindak penanggulangan kemiskinan	Bappeda		-	50.000.000	-	50.000.000			50.000.000
		asistensi penangulangan kemiskinan	Terfasilitasinya koordinasi pengurangan angka kemiskinan	Bappeda		75.000.000	-	-	75.000.000			75.000.000
		asistensi perencanaan dan penganggaran responsif gender (PPRG)	Terlaksananya implementasi PPRG	Bappeda		75.000.000	-	-	75.000.000			75.000.000
Jumlah Program						285.000.000	100.000.000	-	385.000.000			325.000.000
		Program perencanaan prasarana wilayah dan sumber daya alam										
		Optimalisasi BKPRD	Terlaksananya movev tentang pelaksanaan tata ruang dan pengendalian pengawasan tata ruang	Bappeda		75.000.000	-	-	75.000.000			75.000.000
		Percepatan Pembangunan Sanitasi Permukiman (PPSP)	Terlaksananya koordinasi, monitoring dan evaluasi	Bappeda		100.000.000	-	-	100.000.000			100.000.000
		Kajian Lingkungan Hidup Strategis	Tersusunnya dokumen KLHS	Bappeda		100.000.000	-	-	100.000.000			100.000.000
		Koordinasi penanganan konservasi DAS Serayu	Terlaksananya koordinasi penanganan DAS dan tersedianya media sosialisasi tentang DAS	Bappeda		125.000.000	-	-	125.000.000			125.000.000
Jumlah Program						400.000.000	-	-	400.000.000			400.000.000
1.23. STATISTIK												
		Program pengembangan data/informasi										
		Penyusunan profile daerah	Terbaharuinya data dan informasi profil daerah	Bappeda		-	50.000.000	-	50.000.000			50.000.000
		Penyusunan Buku Banjarnegara Dalam Angka	Tersusunnya buku BDA	Bappeda		130.000.000	-	-	130.000.000			130.000.000
		Pendamping penyusunan profil daerah	Terfasilitasinya penyusunan dokumen profil daerah	Bappeda		25.000.000	-	-	25.000.000			25.000.000

Kode		Nama Kegiatan	Indikator Kinerja Program dan Kegiatan	Rencana Tahun 2016						Catatan Penting	Prakiraan Maju Rencana	
				Lokasi	Target Capaian Kinerja	Kebutuhan Dana Pagu Indikatif			Target Capaian		Kebutuhan Dana/ Pagu	
						APBD KAB	APBD Provinsi	APBN				Jumlah Total
1	2	3	4	5	6	7	8	9	10=7+8+9	12	13	14
		pengukuran laju inflasi dan pertumbuhan ekonomi	Tersusunnya dokumen IHK dan PDRB	Bappeda		45.000.000	-	-	45.000.000			45.000.000
		Penyusunan analisa ekonomi makro Kabupaten Banjarnegara	Tersusunnya dokumen NTP dan pemerataan pendidikan	Bappeda		75.000.000	-	-	75.000.000			75.000.000
		Monitoring kegiatan-kegiatan sektoral dan DAK	Terlaksananya monitoring pelaksanaan DAK, TP dan UB	Bappeda		50.000.000	-	-	50.000.000			50.000.000
		Pengembangan Sistem Inovasi Daerah (SIDa)	Terfasilitasinya peserta lomba kreasova dan penerapan hasil kreasova	Bappeda		100.000.000	-	-	100.000.000			100.000.000
Jumlah Program						425.000.000	50.000.000	-	475.000.000			475.000.000
Jumlah total :						5.145.155.000	250.000.000	-	5.395.155.000			5.135.155.000

Kode		Nama Kegiatan	Indikator Kinerja Program dan Kegiatan	Rencana Tahun 2016					Catatan Penting	Prakiraan Maju Rencana		
				Lokasi	Target Capaian Kinerja	Kebutuhan Dana Pagu Indikatif				Target Capaian	Kebutuhan Dana/ Pagu	
						APBD KAB	APBD Provinsi	APBN				Jumlah Total
1	2	3	4	5	6	7	8	9	10=7+8+9	12	13	14
Urusan Pemerintahan			1.07	PERHUBUNGAN								
Organisasi			1.07.01	DINAS PERHUBUNGAN, KOMUNIKASI DAN INFORMATIKA								
Rekapitulasi Anggaran Belanja Langsung Berdasarkan Program dan Kegiatan												
Kode		Nama Kegiatan	Indikator Kinerja Program dan Kegiatan	Lokasi	Target Capaian Kinerja	Rencana Tahun 2016			Catatan Penting	Prakiraan Maju Rencana		
						Kebutuhan Dana Pagu Indikatif				Target Capaian	Kebutuhan Dana/ Pagu	
						APBD KAB	APBD Provinsi	APBN				Jumlah Total
1	2	3	4	5	6	7	8	9	10=7+8+9	12	13	14
1.07. PERHUBUNGAN												
		Program Pelayanan Administrasi Perkantoran										
		Penyediaan jasa administrasi perkantoran (PTT)		Dinhubkominfo		400.000.000	-	-	400.000.000			400.000.000
		Penyediaan bahan logistik kantor		Dinhubkominfo		370.000.000	-	-	370.000.000			370.000.000
		Penyediaan peralatan dan perlengkapan kantor		Dinhubkominfo		40.000.000	-	-	40.000.000			40.000.000
		Penyediaan jasa administrasi keuangan		Dinhubkominfo		70.000.000	-	-	70.000.000			75.000.000
		Penyediaan jasa peralatan dan perlengkapan kantor		Dinhubkominfo		150.000.000	-	-	150.000.000			150.000.000
Jumlah Program						1.030.000.000	-	-	1.030.000.000			1.035.000.000
		Program Peningkatan Sarana dan Prasarana Aparatur										
		Pengadaan peralatan gedung kantor		Dinhubkominfo		200.000.000	-	-	200.000.000			200.000.000
		Pemeliharaan rutin/berkala perlengkapan gedung kantor		Dinhubkominfo		150.000.000	-	-	150.000.000			150.000.000
		Pemeliharaan rutin/berkala gedung kantor		Dinhubkominfo		350.000.000	-	-	350.000.000			350.000.000
		Pembangunan gedung kantor		Dinhubkominfo		200.000.000	-	-	200.000.000			250.000.000
Jumlah Program						900.000.000	-	-	900.000.000			950.000.000
		Program peningkatan disiplin aparatur										
		Pengadaan pakaian dinas beserta perlengkapannya		Dinhubkominfo		100.000.000	-	-	100.000.000			100.000.000
Jumlah Program						100.000.000	-	-	100.000.000			100.000.000
		Program peningkatan pengembangan sistem pelaporan capaian kinerja dan keuangan										
		Penyusunan laporan capaian kinerja dan ikhtisar realisasi kinerja SKPD		Dinhubkominfo		30.000.000	-	-	30.000.000			30.000.000
Jumlah Program						30.000.000	-	-	30.000.000			30.000.000
		Program Pembangunan Prasarana dan Fasilitas Perhubungan										
		Perencanaan pembangunan prasarana dan fasilitas perhubungan		Dinhubkominfo		250.000.000	-	-	250.000.000			250.000.000
		Koordinasi dalam pembangunan prasarana dan fasilitas perhubungan		Kabupaten Banjarnegara		10.000.000	-	-	10.000.000			10.000.000
Jumlah Program						260.000.000	-	-	260.000.000			260.000.000
		Program peningkatan pelayanan angkutan										
		Pengumpulan dan analisis data base pelayanan angkutan		Dinhubkominfo		50.000.000	-	-	50.000.000			50.000.000

Kode		Nama Kegiatan	Indikator Kinerja Program dan Kegiatan	Rencana Tahun 2016						Catatan Penting	Prakiraan Maju Rencana	
				Lokasi	Target Capaian Kinerja	Kebutuhan Dana Pagu Indikatif			Jumlah Total		Target Capaian	Kebutuhan Dana/ Pagu
1	2	3	4			5	6	7		8		
		Kegiatan pengendalian disiplin pengoperasian angkutan umum di jalan raya		Kabupaten Banjarnegara		25.000.000	-	-	25.000.000			25.000.000
		Kegiatan penyuluhan bagi para sopir/juru mudi untuk peningkatan keselamatan penumpang		Dinhubkominfo		25.000.000	-	-	25.000.000			25.000.000
		Sosialisasi/penyuluhan ketertiban lalu lintas dan angkutan		Dinhubkominfo		50.000.000	-	-	50.000.000			50.000.000
		Kegiatan penciptaan keamanan dan kenyamanan penumpang di lingkungan terminal		Kabupaten Banjarnegara		175.000.000	-	-	175.000.000			175.000.000
		Kegiatan uji kelayakan sarana transportasi guna keselamatan penumpang		Kabupaten Banjarnegara		50.000.000	-	-	50.000.000			50.000.000
		Kegiatan pemilihan dan pemberian penghargaan sopir/juru mudi/ awak kendaraan angkutan umum teladan		Kabupaten Banjarnegara		25.000.000	-	-	25.000.000			25.000.000
		Kegiatan penciptaan pelayanan cepat, tepat, murah dan mudah		Dinhubkominfo		15.000.000	-	-	15.000.000			20.000.000
Jumlah Program						415.000.000	-	-	415.000.000			420.000.000
		Program Pembangunan Sarana dan Prasarana Perhubungan										
		Pembangunan Halte bus, taxi gedung terminal		Kabupaten Banjarnegara		200.000.000	-	-	200.000.000			200.000.000
Jumlah Program						200.000.000	-	-	200.000.000			200.000.000
		Program Pengamanan dan Pengendalian Lalulintas										
		DAK sarana dan prasarana keselamatan transportasi		Kecamatan Pagedongan Kecamatan Punggelan		-	600.000.000	-	600.000.000			2.000.000.000
		Pengadaan traffic light dan flashing lamp		Simpang 4 pasar Wage, Simpang 4 Polres		-	-	600.000.000	600.000.000			1.500.000.000
		DAK sarana dan prasarana keselamatan transportasi		Kecamatan Pagedongan dan Kecamatan Punggelan		-	-	850.000.000	850.000.000			2.000.000.000
		Pengadaan marka jalan		Kecamatan Banjarnegara		230.000.000	-	-	230.000.000			184.000.000
		Pengadaan rambu-rambu lalu lintas		Kecamatan Rakit, Wanadadi, Punggelan, Madukara, Banjarmangu, Pejawaran, Pagentan		350.000.000	-	-	350.000.000			700.000.000
Jumlah Program						580.000.000	600.000.000	1.450.000.000	2.630.000.000			6.384.000.000

Kode		Nama Kegiatan	Indikator Kinerja Program dan Kegiatan	Rencana Tahun 2016						Catatan Penting	Prakiraan Maju Rencana	
				Lokasi	Target Capaian Kinerja	Kebutuhan Dana Pagu Indikatif					Target Capaian	Kebutuhan Dana/ Pagu
						APBD KAB	APBD Provinsi	APBN	Jumlah Total			
1	2	3	4	5	6	7	8	9	10=7+8+9	12	13	14
		Program peningkatan kelaikan pengoperasian kendaraan bermotor										
		Manajemen Peningkatan Pengelolaan Pengujian Kendaraan Bermotor		Dinhubkominfo		120.000.000	-	-	120.000.000			120.000.000
		Pemeliharaan alat uji kendaraan bermotor		UPT Pengujian Kendaraan Bermotor		375.000.000	-	-	375.000.000			375.000.000
Jumlah Program						495.000.000	-	-	495.000.000			495.000.000
		Program Penataan Transportasi Perkotaan										
		Fasilitasi Wahana Tata Nugraha Tingkat Provinsi		Dinhubkominfo		10.000.000	-	-	10.000.000			10.000.000
Jumlah Program						10.000.000	-	-	10.000.000			10.000.000
1.25. KOMUNIKASI DAN INFORMATIKA												
		Program Pengembangan Komunikasi, Informasi dan Media Massa										
		Pembinaan dan pengembangan sumber daya komunikasi dan informasi		Kabupaten Banjarnegara		200.000.000	-	-	200.000.000			200.000.000
		Pengadaan alat studio dan komunikasi		Dinhubkominfo		200.000.000	-	-	200.000.000			200.000.000
		Pengkajian dan pengembangan sistem informasi		Kabupaten Banjarnegara		300.000.000	-	-	300.000.000			300.000.000
		Pembinaan dan Pengembangan Jaringan Komunikasi dan Informasi		10 desa di wilayah Kabupaten Banjarnegara (Target 43 desa sesuai RPJMD)		150.000.000	-	-	150.000.000			150.000.000
Jumlah Program						850.000.000	-	-	850.000.000			850.000.000
		Program pengkajian dan penelitian bidang komunikasi dan informasi										
		Pengkajian dan penelitian bidang informasi dan komunikasi		Desa di Kabupaten Banjarnegara		20.000.000	-	-	20.000.000			20.000.000
Jumlah Program						20.000.000	-	-	20.000.000			20.000.000
		Program fasilitasi Peningkatan SDM bidang komunikasi dan informasi										
		Pelatihan SDM dalam bidang komunikasi dan informasi		Dinhubkominfo		20.000.000	-	-	20.000.000			20.000.000
		Pengelolaan RSPD		RSPD		170.000.000	-	-	170.000.000			170.000.000
Jumlah Program						190.000.000	-	-	190.000.000			190.000.000
Jumlah total :						5.080.000.000	600.000.000	1.450.000.000	7.130.000.000			10.944.000.000
Urusan Pemerintahan			1.08	LINGKUNGAN HIDUP								
Organisasi			1.08.01	KANTOR LINGKUNGAN HIDUP								
Rekapitulasi Anggaran Belanja Langsung Berdasarkan Program dan Kegiatan												
Kode		Nama Kegiatan	Indikator Kinerja Program dan Kegiatan	Rencana Tahun 2016						Catatan Penting	Prakiraan Maju Rencana	
				Lokasi	Target Capaian Kinerja	Kebutuhan Dana Pagu Indikatif					Target Capaian	Kebutuhan Dana/ Pagu
						APBD KAB	APBD Provinsi	APBN	Jumlah Total			
1	2	3	4	5	6	7	8	9	10=7+8+9	12	13	14
1.08. LINGKUNGAN HIDUP												

Kode		Nama Kegiatan	Indikator Kinerja Program dan Kegiatan	Rencana Tahun 2016						Catatan Penting	Prakiraan Maju Rencana		
				Lokasi	Target Capaian Kinerja	Kebutuhan Dana Pagu Indikatif			Jumlah Total		Target Capaian	Kebutuhan Dana/ Pagu	
1	2	3	4			5	6	7		8			9
		Program Pelayanan Administrasi Perkantoran											
		Penyediaan jasa peralatan dan perlengkapan kantor	untuk pembayaran telpon, listrik dan pdam	Kantor Lingkungan Hidup		22.000.000	-	-	22.000.000				25.000.000
		Penyediaan jasa administrasi keuangan	honorarium pengelola keuangan KLH	Kantor Lingkungan Hidup		29.000.000	-	-	29.000.000				30.000.000
		Penyediaan peralatan dan perlengkapan kantor	Pengadaan kebutuhan peralatan dan perlengkapan kantor	Kantor Lingkungan Hidup		20.000.000	-	-	20.000.000				22.000.000
		Penyediaan bahan logistik kantor	pemenuhan kebutuhan operasional Kantor Lingkungan hidup	Kantor Lingkungan Hidup		80.000.000	-	-	80.000.000				85.000.000
		Penyediaan jasa administrasi perkantoran (PTT)	Pembayaran tenaga pendukung Kantor	Kantor Lingkungan Hidup		87.000.000	-	-	87.000.000				90.000.000
Jumlah Program						238.000.000	-	-	238.000.000				252.000.000
		Program Peningkatan Sarana dan Prasarana Aparatur											
		Pemeliharaan rutin/berkala gedung kantor	untuk Rehabilitasi Gedung Kantor Lingkungan Hidup	Kantor Lingkungan Hidup		450.000.000	-	-	450.000.000				100.000.000
		Pemeliharaan rutin/berkala perlengkapan gedung kantor	Biaya Pemeliharaan peralatannm perkantoran	Kantor Lingkungan Hidup		50.000.000	-	-	50.000.000				55.000.000
Jumlah Program						500.000.000	-	-	500.000.000				155.000.000
		Program peningkatan kapasitas sumber daya aparatur											
		Bimbingan Teknis Peningkatan Kapasitas Aparatur	untuk peningkatan sumberdaya aparatur Kantor Lingkungan Hidup	Kantor Lingkungan Hidup		50.000.000	-	-	50.000.000				50.000.000
Jumlah Program						50.000.000	-	-	50.000.000				50.000.000
		Program peningkatan pengembangan sistem pelaporan capaian kinerja dan keuangan											
		Penyusunan laporan capaian kinerja dan ikhtisar realisasi kinerja SKPD	Biaya untuk penyusunan DPA, LAKIP	Kantor Lingkungan Hidup		20.000.000	-	-	20.000.000				20.000.000
Jumlah Program						20.000.000	-	-	20.000.000				20.000.000

Kode		Nama Kegiatan	Indikator Kinerja Program dan Kegiatan	Rencana Tahun 2016						Catatan Penting	Prakiraan Maju Rencana		
				Lokasi	Target Capaian Kinerja	Kebutuhan Dana Pagu Indikatif			Target Capaian		Kebutuhan Dana/ Pagu		
1	2	3	4			5	6	APBD KAB		APBD Provinsi		APBN	Jumlah Total
		<b>Program Pengembangan Kinerja Pengelolaan Persampahan</b>											
		Penyediaan prasarana dan sarana pengelolaaan persampahan	Pengadaan Prasarana dan sarana Pengelolaan sampah	Kabupaten Banjarnegara		200.000.000	-	-	200.000.000				200.000.000
		Pengembangan teknologi pengolahan persampahan	Pendukung pengelolaan sampah (TPST,Bank Sampah)	Kabupaten Banjarnegara		200.000.000	-	-	200.000.000				200.000.000
		Sosialisasi kebijakan pengelolaan persampahan	untuk sosialisasi peraturan perundang-undangan	Kabupaten Banjarnegara		50.000.000	-	-	50.000.000				50.000.000
		Peningkatan peran serta masyarakat dalam pengelolaan persampahan	Untuk Pelatihan pengelolaan sampah	Kabupaten Banjarnegara		100.000.000	-	-	100.000.000				125.000.000
Jumlah Program						550.000.000	-	-	550.000.000				575.000.000
		<b>Program Pengendalian Pencemaran dan Perusakan Lingkungan Hidup</b>											
		Koordinasi penilaian Kota Sehat/Adipura	untuk lomba kebersihan antar kelurahan	Kantor Lingkungan Hidup		50.000.000	-	-	50.000.000				50.000.000
		Pemantauan Kualitas Lingkungan	Sebagai pendukung SPM, Pemantauan Kualitas air dan Udara, untuk operasional Laboratorium	Kantor Lingkungan Hidup		175.000.000	-	-	175.000.000				200.000.000
		Pengkajian dampak lingkungan	untuk operasional pemberian ijin lingkungan	Kantor Lingkungan Hidup		30.000.000	-	-	30.000.000				30.000.000
		Koordinasi pengelolaan Prokasih/Superkasih	untuk pelestarian fungsi badan air	Kabupaten Banjarnegara		100.000.000	-	-	100.000.000				100.000.000
		Peningkatan peran serta masyarakat dalam pengendalian lingkungan hidup	untuk meningkatkan kesadaran masyarakat dalam pengelolaan lingkungan	Kabupaten Banjarnegara		100.000.000	-	-	100.000.000				100.000.000
		DAK bidang lingkungan hidup	untuk pengadaan sarana dan prasarana pengendalian pencemaran air, adaptasidan mitigasi perubahan lingkungan hidup dan pelestarian fungsi lingkungan hidup	Kabupaten Banjarnegara		-	-	1.000.000.000	1.000.000.000				1.000.000.000
		Pendamping DAK	Pendamping DAK Bidang LH	Kabupaten Banjarnegara		100.000.000	-	-	100.000.000				100.000.000
		Penunjang DAK	mendukung operasional DAK Bidang Lingkungan Hidup	Kabupaten Banjarnegara		50.000.000	-	-	50.000.000				50.000.000
		Penanganan Kawasan Lindung Diluar Kawasan hutan Pada Daerah Bencana / Daerah Rawan Bencana	pelestarian fungsi lingkungan hidup	Kabupaten Banjarnegara		125.000.000	-	-	125.000.000				130.000.000
Jumlah Program						730.000.000	-	1.000.000.000	1.730.000.000				1.760.000.000
		<b>Program Peningkatan Kualitas dan Akses Informasi Sumber Daya Alam dan Lingkungan Hidup</b>											
		Pengembangan data dan informasi lingkungan	penyusunan kerusakan lahan untuk biomassa (SPM)	kec. Pagentan, kec. Pejawaran		150.000.000	-	-	150.000.000				100.000.000
		Penyusunan data sumberdaya alam dan neraca sumberdaya hutan (NSDH) nasional dan daerah	penyusunan SLHD,Volume sampah, Hasil Pemantauan Kualitas air	KLH Kab. BanjarnegarA		30.000.000	-	-	30.000.000				30.000.000
Jumlah Program						180.000.000	-	-	180.000.000				130.000.000

Kode		Nama Kegiatan	Indikator Kinerja Program dan Kegiatan	Rencana Tahun 2016					Catatan Penting	Prakiraan Maju Rencana		
				Lokasi	Target Capaian Kinerja	Kebutuhan Dana Pagu Indikatif				Target Capaian	Kebutuhan Dana/ Pagu	
						APBD KAB	APBD Provinsi	APBN				Jumlah Total
1	2	3	4	5	6	7	8	9	10=7+8+9	12	13	14
		Program Pengelolaan ruang terbuka hijau (RTH)										
		Penataan RTH	mendukung penataan Ruang Terbuka hijau	Kabupaten Banjarnegara		200.000.000	-	-	200.000.000			200.000.000
Jumlah Program						200.000.000	-	-	200.000.000			200.000.000
Jumlah total :						2.468.000.000	-	1.000.000.000	3.468.000.000			3.142.000.000



Kode		Nama Kegiatan	Indikator Kinerja Program dan Kegiatan	Rencana Tahun 2016					Catatan Penting	Prakiraan Maju Rencana		
				Lokasi	Target Capaian Kinerja	Kebutuhan Dana Pagu Indikatif				Target Capaian	Kebutuhan Dana/ Pagu	
						APBD KAB	APBD Provinsi	APBN				Jumlah Total
1	2	3	4	5	6	7	8	9	10=7+8+9	12	13	14
Urusan Pemerintahan			1.10	KEPENDUDUKAN DAN CATATAN SIPIL								
Organisasi			1.10.01	DINAS KEPENDUDUKAN DAN CATATAN SIPIL								
Rekapitulasi Anggaran Belanja Langsung Berdasarkan Program dan Kegiatan												
Kode		Nama Kegiatan	Indikator Kinerja Program dan Kegiatan	Rencana Tahun 2016					Catatan Penting	Prakiraan Maju Rencana		
				Lokasi	Target Capaian Kinerja	Kebutuhan Dana Pagu Indikatif				Target Capaian	Kebutuhan Dana/ Pagu	
						APBD KAB	APBD Provinsi	APBN				Jumlah Total
1	2	3	4	5	6	7	8	9	10=7+8+9	12	13	14
1.08. KEPENDUDUKAN DAN CATATAN SIPIL												
		Program Pelayanan Administrasi Perkantoran										
		Penyediaan jasa peralatan dan perlengkapan kantor	Prosentase penyediaan listrik, air, dan telepon	Dindikcapil Kab.Banjarnegara		100.000.000	-	-	100.000.000			125.000.000
		Penyediaan jasa administrasi keuangan	Prosentase penyediaan pengelola keuangan SKPD	Dindikcapil Kab.Banjarnegara		34.055.000	-	-	34.055.000			35.000.000
		Penyediaan peralatan dan perlengkapan kantor	Prosentase penyediaan bahan pembersih kantor	Dindikcapil Kab.Banjarnegara		7.500.000	-	-	7.500.000			8.000.000
		Penyediaan bahan logistik kantor	Prosentase penyediaan bahan logistik operasional kantor	Dindikcapil Kab.Banjarnegara		515.312.500	-	-	515.312.500			515.312.500
		Penyediaan jasa administrasi perkantoran (PTT)	Prosentase penyediaan tenaga PTT	Dindikcapil Kab.Banjarnegara		98.560.000	-	-	98.560.000			98.560.000
Jumlah Program						755.427.500	-	-	755.427.500			781.872.500
		Program Peningkatan Sarana dan Prasarana Aparatur										
		Pengadaan perlengkapan gedung kantor	Jumlah peningkatan sarana pelayanan Administrasi Kependudukan	Dindikcapil Kab.Banjarnegara		500.000.000	-	-	500.000.000			-
		Pengadaan peralatan gedung kantor	Jumlah penyediaan sarana pelayanan adminduk dan penerbitan akta pencatatan sipil	Dindikcapil Kab.Banjarnegara		245.000.000	-	-	245.000.000			245.000.000
		Pengadaan mebeleur	Jumlah peningkatan sarana kantor	Dindikcapil		70.000.000	-	-	70.000.000			70.000.000
		Pemeliharaan rutin/berkala perlengkapan gedung kantor	Jumlah ketersediaan pemeliharaan perlengkapan gedung kantor	Dindikcapil Kab.Banjarnegara		50.000.000	-	-	50.000.000			50.000.000
		Rehabilitasi sedang/berat gedung kantor	Jumlah ketersediaan pemeliharaan gedung kantor dan pembuatan papan nama kantor	Dindikcapil Kab.Banjarnegara		27.000.000	-	-	27.000.000			27.000.000
Jumlah Program						892.000.000	-	-	892.000.000			392.000.000
		Program peningkatan pengembangan sistem pelaporan capaian kinerja dan keuangan										
		Penyusunan laporan capaian kinerja dan ikhtisar realisasi kinerja SKPD	Jumlah ketersediaan laporan capaian kinerja	Dindikcapil		15.000.000	-	-	15.000.000			15.000.000
Jumlah Program						15.000.000	-	-	15.000.000			15.000.000

Kode		Nama Kegiatan	Indikator Kinerja Program dan Kegiatan	Rencana Tahun 2016						Catatan Penting	Prakiraan Maju Rencana	
				Lokasi	Target Capaian Kinerja	Kebutuhan Dana Pagu Indikatif			Target Capaian		Kebutuhan Dana/ Pagu	
						APBD KAB	APBD Provinsi	APBN				Jumlah Total
1	2	3	4	5	6	7	8	9	10=7+8+9	12	13	14
		Program Penataan Administrasi Kependudukan										
		Peningkatan kapasitas aparat kependudukan dan catatan sipil	Jumlah petugas registrasi desa/kelurahan yang memperoleh SK, yang meningkat pengetahuannya serta pembuatan aplikasi untuk mendukung tugas petugas registrasi	Dindikcapil Kab.Banjarnegara		300.000.000	-	-	300.000.000			300.000.000
		Sosialisasi kebijakan kependudukan	Jumlah penduduk yang mengetahui tentang arti penting Administrasi Kependudukan (bidang Pencatatan Sipil dan Pendaftaran Penduduk )	Dindikcapil Kab.Banjarnegara		100.000.000	-	-	100.000.000			120.000.000
		Peningkatan kapasitas kelembagaan kependudukan	Penjilidan berkas register pencatatan sipil	Dindikcapil Kab.Banjarnegara		19.000.000	-	-	19.000.000			20.500.000
		Penyelesaian dan Pemrosesan akta -akta Pencatatan sipil	Jumlah akta kelahiran yang diselesaikan dan di dokumentasikan	Dindikcapil Kab.Banjarnegara		130.000.000	-	-	130.000.000			140.000.000
		Peningkatan sarana pelayanan informasi kependudukan serta capil	Jumlah sarana guna menunjang pelayanan dan pelaporan tepat waktu	Dindikcapil Kab.Banjarnegara		125.000.000	-	-	125.000.000			145.000.000
		Pembangunan dan Pengoperasian SIAK secara terpadu	Jumlah Arsip Pencatatan Sipil tersimpan dan tertata dengan baik dan aman secara elektronik	Dindikcapil Kab.Banjarnegara		17.500.000	-	-	17.500.000			19.000.000
		Pelatihan tenaga pengelola SIAK	Jumlah operator KTP dan KK Kecamatan serta operator KTP dan KK Dindikcapil yang meningkat pengetahuannya	Dindikcapil Kab.Banjarnegara		200.000.000	-	-	200.000.000			200.000.000
		Implementasi Sistem Administrasi Kependudukan (membangun, updating, dan pemeliharaan)	Jumlah jaringan SIAK, server, komputeryang terpelihara berupa updating data SIAK, pemindahan dan pemeliharaan jaringan SIAK, pemeliharaan komputer dan server	Dindikcapil Kab.Banjarnegara		150.000.000	-	-	150.000.000			200.000.000
		Pengolahan dalam penyusunan laporan informasi kependudukan	Dokumen informasi kependudukan yang dapat diakses masyarakat	Dindikcapil Kab.Banjarnegara		20.000.000	-	-	20.000.000			20.000.000
		Peningkatan pelayanan publik dalam bidang kependudukan	Jumlah dokumen kependudukan dan pencatatan sipil (Akta Pencatatan Sipil, KK, KTP) yang dapat dilayani dengan jemput bola	Dindikcapil Kab. Banjarnegara		120.000.000	-	-	120.000.000			200.000.000
		Pengembangan data base kependudukan	Pendataan dan penyimpanan arsip secara elektronik (KK, KTP dan surat pindah	Dindikcapil Kab.Banjarnegara		20.000.000	-	-	20.000.000			35.000.000
Jumlah Program						1.201.500.000	-	-	1.201.500.000			1.399.500.000
Jumlah total :						2.863.927.500	-	-	2.863.927.500			2.588.372.500

Kode		Nama Kegiatan	Indikator Kinerja Program dan Kegiatan	Rencana Tahun 2016					Catatan Penting	Prakiraan Maju Rencana		
				Lokasi	Target Capaian Kinerja	Kebutuhan Dana Pagu Indikatif				Target Capaian	Kebutuhan Dana/ Pagu	
						APBD KAB	APBD Provinsi	APBN				Jumlah Total
1	2	3	4	5	6	7	8	9	10=7+8+9	12	13	14
Urusan Pemerintahan			1.12	KELUARGA BERENCANA DAN KELUARGA SEJAHTERA								
Organisasi			1.12.01	BADAN KELUARGA BERENCANA DAN PERLINDUNGAN PEREMPUAN								
Rekapitulasi Anggaran Belanja Langsung Berdasarkan Program dan Kegiatan												
Kode		Nama Kegiatan	Indikator Kinerja Program dan Kegiatan	Lokasi	Target Capaian Kinerja	Rencana Tahun 2016				Catatan Penting	Prakiraan Maju Rencana	
						Kebutuhan Dana Pagu Indikatif					Target Capaian	Kebutuhan Dana/ Pagu
						APBD KAB	APBD Provinsi	APBN	Jumlah Total			
1	2	3	4	5	6	7	8	9	10=7+8+9	12	13	14
1.12. KELUARGA BERENCANA DAN KELUARGA SEJAHTERA												
		Program Pelayanan Administrasi Perkantoran										
		Penyediaan jasa peralatan dan perlengkapan kantor	- tercukupinya kebutuhan sarana prasarana kantor - 100%	- BKBPP Kab. Banjarnegara	Terlaksananya kegiatan jasa kantor dengan lancar	48.642.000	-	-	48.642.000			65.000.000
		Penyediaan jasa administrasi keuangan	- Terbayarnya honor pengadministrasi - 100%	- BKBPP Kab. Banjarnegara	Tersedianya SDM pengelola Keuangan yang memadai	40.640.000	-	-	40.640.000			45.000.000
		Penyediaan peralatan dan perlengkapan kantor	-tersedianya bahan pembersih kantor - 100%	- BKBPP Kab. Banjarnegara	Terlaksananya kegiatan kebersihan kantor	16.355.000	-	-	16.355.000			20.000.000
		Penyediaan bahan logistik kantor	- tercukupinya komponen listrik/penerangan bangunan kantor, maupun administrasi - 100%	- BKBPP Kab. Banjarnegara	Terlaksananya kegiatan perkantoran dengan lancar	299.900.000	-	-	299.900.000			330.000.000
		Penyediaan jasa administrasi perkantoran (PTT)	- Terbayarnya tenaga PTT/tenaga harian (PTT)	- BKBPP Kab. Banjarnegara	Terlaksananya jasa administrasi perkantoran (PTT)	88.210.000	-	-	88.210.000			82.500.000
Jumlah Program						493.747.000	-	-	493.747.000			542.500.000
		Program Peningkatan Sarana dan Prasarana Aparatur										
		Pengadaan perlengkapan gedung kantor	- tercukupinya sarana prasarana program KB yaitu tersedianya AC, Kursi eselon, Layar LCD/Proyektor, Mesin penghancur kertas,filling kabinet, CCTV, Sound system aula di BKBPP-100% dan Genset	- BKBPP	Terlaksananya kegiatan operasional kantor	325.000.000	-	-	325.000.000			175.000.000
		Pemeliharaan rutin/berkala gedung kantor	- terlaksananya pemeliharaan rutin gedung kantor - 1 gedung BKBPP	- BKBPP Kab. Banjarnegara dan UPT BKBPP Kecamatan	Terciptanya lingkungan yang bersih dan sehat	100.000.000	-	-	100.000.000			100.000.000
		Pemeliharaan rutin/berkala perlengkapan gedung kantor	-Terlaksananya pemeliharaan perlengkapan kantor - 100%	- BKBPP Kab. Banjarnegara	Terlaksananya kegiatan operasional kantor	100.000.000	-	-	100.000.000			100.000.000
Jumlah Program						525.000.000	-	-	525.000.000			375.000.000

Kode		Nama Kegiatan	Indikator Kinerja Program dan Kegiatan	Rencana Tahun 2016						Catatan Penting	Prakiraan Maju Rencana		
				Lokasi	Target Capaian Kinerja	Kebutuhan Dana Pagu Indikatif			Target Capaian		Kebutuhan Dana/ Pagu		
1	2	3	4			5	6	APBD KAB		APBD Provinsi		APBN	Jumlah Total
		Program peningkatan pengembangan sistem pelaporan capaian kinerja dan keuangan											
		Penyusunan laporan capaian kinerja dan ikhtisar realisasi kinerja SKPD	- laporan realisasi anggaran, neraca, catatan atas laporan keuangan, LAKIP, LKPJ, Laporan Feedback Kependudukan dan KB - 6 dokumen	- BKBPP Kab Banjarnegara		25.000.000	-	-	25.000.000			30.000.000	
Jumlah Program						25.000.000	-	-	25.000.000			30.000.000	
		Program Keluarga Berencana											
		Penyediaan pelayanan KB dan Alat kontrasepsi bagi Keluarga Miskin	- Terlayannya konsleing KB pada calon peserta KB IUD sebanyak 1.800 calon akseptor; - Tersedianya alat dan obat KB IUD untuk keluarga miskin sebanyak 1.800 set; - Terlayannya peserta KB Baru IUD dari keluarga miskin sebanyak 1.800 akseptor.	- 20 Kecamatan Kabupaten Banjarnegara	- Tercapainya target indikator kinerja program KB Kabupaten Banjaarnegara tahun 2016 yaitu PPM PB dan PA IUD, Unmeetneed 5 %, DO 7%, dan TFR 2,1; - Terpenuhiya kebutuhan alat dan obat untuk keluarga miskin tahun 2016 Kabupaten Banjarnegara; - Terpenuhiya kebutuhan alkon untuk KK miskin tahun 2016.	180.000.000	-	-	180.000.000			300.000.000	
		Pelayanan KIE	- Tersosialisasikannya program Kependudukan an Keluarga Berencana melalui pemutaran film, siaran radio, talk show, radio spot,leflet, banner, baliho dan KIE kelompok	- Kab. Banjarnegara	- Tercapai 100 %: 20 pemutaran film, 24 scren baliho, 20 banner, 335 spot radio, 40 talk show, 2000 leaflet, dan KIE kelompok PKBR dan PUP	270.000.000	-	-	270.000.000			120.000.000	

Kode		Nama Kegiatan	Indikator Kinerja Program dan Kegiatan	Rencana Tahun 2016						Catatan Penting	Prakiraan Maju Rencana	
				Lokasi	Target Capaian Kinerja	Kebutuhan Dana Pagu Indikatif			Target Capaian		Kebutuhan Dana/ Pagu	
1	2	3	4			5	6	APBD KAB		APBD Provinsi		APBN
		Pembinaan Keluarga Berencana	- Terbinanya motivator KB Pria sebanyak 80 orang motivator; - Terbentuknya jaringan pelayanan KB Pria sampai ke lini lapangan; - Tercapainya target indikatorekinerja program KB khususnya KB pria; - terbinanya institusi masyarakat yang mapan, mandiri dan berkualitas; - Terbentuknya jejaring pelayanan KB sampai ke lini lapangan; - Terencanaanya kegiatan pelayanan KB sampai ke lini lapangan; - Terbentuknya komitmen pelayanan KB sampai ke lini lapangan	- 20 kecamatan Kab. Banjarnegara; - 278 Desa/ Kelurahan	- Tersosialisasinya dan terbinanya : Motifator KB Pria sejumlah: 80 Orang; - Tercapainya target indikator Kinerja KB Pria sejumlah 175 akseptor; - Meningkatnya kinerja PPKBD dalam membantu program KB di Desa; - Meningkatnya akses pelayanan KB di lini lapangan; - Meningkatnya pemahaman masyarakat tentang arti pentingnya program KB	448.600.000	-	-	448.600.000			20.500.000
		DAK Bidang KB	- meningkatnya pelayanan program KB, penyuluhan program KB dan meningkatnya SDM penyuluh KB - 100%	- Kab Banjarnegara		-	-	1.200.000.000	1.200.000.000			140.000.000
		Pengelolaan data dan informasi program KB	- Tersosialisasinya data dan informasi Program KB Bagi Ka UPT, PLKB/PKB, PPKBD dan Kader	- Kab. Banjarnegara	Tersajinya profil data mikro program KB 1 dokumen laporan pendataan keluarga	100.000.000	-	-	100.000.000			145.000.000
		Penetapan Angka Kredit Pejabat Fungsional Penyuluh Lapangan Keluarga Berencana(PLKB)	Jumlah daftar usulan penetapan angka kredit penyuluh KB	- BKBPP Kab Banjarnegara	Meningkatnya kelancaran penetapan angka kredit pejabat fungsional	20.000.000	-	-	20.000.000			19.000.000
Jumlah Program						1.018.600.000	-	1.200.000.000	2.218.600.000			744.500.000
		Program Kesehatan Reproduksi Remaja										
		Advokasi dan KIE Tentang Kesehatan Reproduksi Remaja (KRR)	- Terlaksananya sosialisasi advokasi dan kie tentang KRR sejumlah 400 orang siswa	- Kab. Banjarnegara	80 % ( siswa dan anggota sakaencana) meningkat pengetahuannya tentang KRR	50.000.000	-	-	50.000.000			20.000.000
Jumlah Program						50.000.000	-	-	50.000.000			20.000.000

Kode		Nama Kegiatan	Indikator Kinerja Program dan Kegiatan	Rencana Tahun 2016					Catatan Penting	Prakiraan Maju Rencana			
				Lokasi	Target Capaian Kinerja	Kebutuhan Dana Pagu Indikatif				Target Capaian	Kebutuhan Dana/ Pagu		
1	2	3	4			5	6	APBD KAB	APBD Provinsi			APBN	Jumlah Total
		Program pelayanan kontrasepsi											
		Pelayanan pemasangan kontrasepsi KB	- Terlayannya konseling KB bagi Calon Peserta KB MOP, MOW, dan Implan keluarga Miskin sebanyak 2.475 calon akseptor; - Terlayannya peserta KB Baru MOW = 500 akseptor, MOP = 175 dan Implan = 1.800 akseptor; - Tersedianya alat dan obat kontrasepsi sebanyak 2.475 akseptor	- 20 Kecamatan Kabupaten Banjarnegara	- Tercapainya target indikator kinerja program KB Kabupaten Banjarnegara tahun 2016 yaitu PPM PB dan PA IUD, Unmeetneed 6 %, DO 7%, dan TFR 2,1; - Terpenuhiya kebutuhan alat dan obat untuk keluarga miskin tahun 2016 Kabupaten Banjarnegara; - Terpenuhiya kebutuhan alkon untuk KK miskin tahun 2016.	453.750.000	-	-	453.750.000			500.000.000	
Jumlah Program						453.750.000	-	-	453.750.000			500.000.000	
		Program promosi kesehatan ibu, bayi dan anak melalui kelompok kegiatan di masyarakat											
		Pembinaan Evaluasi dan Monitoring Kegiatan Institusi Masyarakat Pedesaan	- Terbina, terevaluasi dan termonitor kegiatan IMP (PPKBD,Sub PPKBD) dalam pelaksanaan program KKB	20 kecamatan di Kabupaten Banjarnegara	Meningkatnya stratifikasi kelompok IMP (Mandiri) sejumlah 66 kelompok	25.000.000	-	-	25.000.000			45.000.000	
		Orientasi Bagi Tokoh Agama dan Tokoh Masyarakat	Terlaksananya penguatan kelembagaan program KKB bagi Tokoh Agama dan Tokoh Masyarakat sejumlah 200 orang	10 kecamatan di Kabupaten Banjarnegara	Meningkatnya penguatan kelembagaan program KKB bagi Tokoh Agama dan Tokoh Masyarakat sejumlah 200 orang	40.000.000	-	-	40.000.000			60.000.000	
		Orientasi Program KKB Bagi Kader IMP dan Pengelola Program KKB	Terlaksananya Orientasi program KKB Bagi kader IMP dan pengelola Program KKB : 300 kader dan 50 pengelola program KKB	20 kecamatan di Kabupaten Banjarnegara	75 % kader IMP meningkat kegiatannya tentang IMP	40.000.000	-	-	40.000.000			60.000.000	
Jumlah Program						105.000.000	-	-	105.000.000			165.000.000	

Kode		Nama Kegiatan	Indikator Kinerja Program dan Kegiatan	Rencana Tahun 2016						Catatan Penting	Prakiraan Maju Rencana		
				Lokasi	Target Capaian Kinerja	Kebutuhan Dana Pagu Indikatif			Target Capaian		Kebutuhan Dana/ Pagu		
1	2	3	4			5	6	APBD KAB		APBD Provinsi		APBN	Jumlah Total
		Program pengembangan pusat pelayanan informasi dan konseling KRR											
		Fasilitasi forum pelayanan KKR bagi kelompok remaja dan kelompok sebaya diluar sekolah	Meningkatnya pengetahuan dan peran pengurus PIK Remaja dalam program KRR	- Kab Banjarnegara	Terselenggaranya jambore PIK Remaja pada 240 remaja se Kab. Banjarnegara dengan kegiatan: - Sosialisasi Triad KRR, PUP - Lomba cerdas cermat, Penyuluhan, pencarian akseptor, lomba blog, mural, bakti sosial	105.000.000	-	-	105.000.000			110.000.000	
Jumlah Program						105.000.000	-	-	105.000.000			110.000.000	
		Program penyiapan tenaga pendamping kelompok bina keluarga											
		Pelatihan tenaga pedamping kelompok bina keluarga di kecamatan	- terlaksananya kegiatan pelatihan tenaga pendamping kelompok bina Keluarga di Kabupaten Banjarnegara	- Kab. Banjarnegara	- Meningkatkan peran kelembagaan melalui gerakan kelompok bina keluarga dalam program KB dan KS serta meningkatnya kualitas kader bina keluarga sebanyak 246 orang	40.000.000	-	-	40.000.000			75.000.000	
		Orientasi Kader Kelompok Usaha Peningkatan Pendapatan Keluarga Sejahtera(UPPKS)	Terlaksananya kegiatan orientasi kader kelompok UPPKS di kabupaten Banjarnegara	Kabupaten Banjarnegara, Kecamatan Rakit dan Kecamatan Wanayasa	Meningkatnya kemampuan teknis bagi pengelola maupun anggota kelompok UPPKS sejumlah 122 kader , meningkatnya pendapatan keluarga terutama keluarga pra Ks dan KS I dalam kegiatan ekonomi produktif	50.000.000	-	-	50.000.000			75.000.000	
Jumlah Program						90.000.000	-	-	90.000.000			150.000.000	
1.11. PEMBERDAYAAN PEREMPUAN DAN PERLINDUNGAN ANAK													
		Program keserasian Kebijakan Peningkatan Kualitas Anak dan Perempuan											
		Perumusan kebijakan peningkatan kualitas hidup perempuan di bidang ilmu pengetahuan dan teknologi	Persentase korban trafficking yang dilayani Meningkatkannya kapasitas Gugus Tugas Trafficking	- Kab Banjarnegara	Perbup RAD Trafficking	100.000.000	-	-	100.000.000			100.000.000	

Kode		Nama Kegiatan	Indikator Kinerja Program dan Kegiatan	Rencana Tahun 2016						Catatan Penting	Prakiraan Maju Rencana	
				Lokasi	Target Capaian Kinerja	Kebutuhan Dana Pagu Indikatif			Target Capaian		Kebutuhan Dana/ Pagu	
						APBD KAB	APBD Provinsi	APBN				Jumlah Total
1	2	3	4	5	6	7	8	9	10=7+8+9	12	13	14
		Pelaksanaan sosialisasi yang terkait dengan kesetaraan gender, pemberdayaan perempuan dan perlindungan anak	Menurunnya kasus KKBGA dan meningkatnya kesadaramn masyarakat tentang KKBGA	- Kab Banjarnegara	15%	125.000.000	-	-	125.000.000			150.000.000
Jumlah Program						225.000.000	-	-	225.000.000			250.000.000
		<b>Program Penguatan Kelembagaan Pengarusutamaan Gender dan Anak</b>										
		Fasilitasi pengembangan pusat pelayanan terpadu pemberdayaan perempuan (P2TP2)	Meningkatnya kapasitas PPT Kec. dalam penanganan KKBGA	- Kab Banjarnegara	20 Kec. Se Kab Banjarnegara	125.000.000	-	-	125.000.000			150.000.000
		Penguatan kelembagaan pengarusutamaan gender dan anak	Work Shop Percepatan PUG di Tk.Kecamatan	- Kab Banjarnegara	3 Pilot Project PUG tingkat Kecamatan	25.000.000	-	-	25.000.000			200.000.000
		Evaluasi pelaksanaan PUG/PUHA	Diterimanya APE	- Kab Banjarnegara	1 APE ( Anugrah Parahita Ekapraya)	35.000.000	-	-	35.000.000			50.000.000
		Pengembangan Kabupaten Layak Anak	- Meningkatkan pengetahuan tentang hak anak bagi masyarakat	- Kab Banjarnegara	- Penguatan Kelembagaan KLA di 2 Kec/ Desa pilot proyek KLA 2015	47.500.000	-	-	47.500.000			235.000.000
		Peningkatan Kapasitas kelembagaan dan jejaring kabupaten layak anak (KLA)	Meningkatnya Kapasitas jumlah dan jejaring KLA	- Kab Banjarnegara		102.500.000			102.500.000			102.500.000
Jumlah Program						335.000.000	-	-	335.000.000			737.500.000
		<b>Program Peningkatan Kualitas Hidup dan Perlindungan Perempuan</b>										
		Pendidikan Kritis Perempuan	Pengembangan Desa Prima	- Kab Banjarnegara	10 Desa Prima baru terbentuk	90.500.000	-	-	90.500.000			200.000.000
		Revitalisasi GSIB	Meningkatnya Kapasitas POKJATAP dan SATGAS GSIB	- Kab Banjarnegara	1 POKJATAP, 20 SATGAS GSIB	170.700.000	-	-	170.700.000			225.000.000
Jumlah Program						261.200.000	-	-	261.200.000			425.000.000
Jumlah total :						3.687.297.000	-	1.200.000.000	4.887.297.000			4.049.500.000



Kode		Nama Kegiatan	Indikator Kinerja Program dan Kegiatan	Rencana Tahun 2016					Catatan Penting	Prakiraan Maju Rencana			
				Lokasi	Target Capaian Kinerja	Kebutuhan Dana Pagu Indikatif				Target Capaian	Kebutuhan Dana/ Pagu		
1	2	3	4			5	6	7	8			9	10=7+8+9
Urusan Pemerintahan			1.14	KETENAGAKERJAAN									
Organisasi			1.14.01	DINAS SOSIAL, TENAGA KERJA DAN TRANSMIGRASI									
Rekapitulasi Anggaran Belanja Langsung Berdasarkan Program dan Kegiatan													
Kode		Nama Kegiatan	Indikator Kinerja Program dan Kegiatan	Lokasi	Target Capaian Kinerja	Rencana Tahun 2016				Catatan Penting	Prakiraan Maju Rencana		
						Kebutuhan Dana Pagu Indikatif					Target Capaian	Kebutuhan Dana/ Pagu	
1	2	3	4	5	6	7	8	9	10=7+8+9	12			13
1.13. SOSIAL													
		Program Pemberdayaan Fakir Miskin, Komunitas Adat Terpencil (KAT) dan Penyandang Masalah Kesejahteraan Sosial (PMKS) Lainnya											
		Peningkatan kemampuan (Capacity Building) Petugas dan Pendamping Sosial Pemberdayaan fakir miskin, KAT dan PMKS lainnya.	Operasional, sarana dan prasarana pelaksanaan Program Keluarga Harapan (PKH) di Kab. Banjarnegara secara optimal.	Dinsosnakertrans	Asuransi Pendamping PKH 75 orang dan Operator PKH 3 orang , pertemuan Pendamping PKH dan Honor Tim UPPKH.	160.000.000	-	-	160.000.000			65.000.000	
		Pelatihan ketrampilan berusaha bagi keluarga miskin.	Jumlah keluarga rawan sosial ekonomi yang terlatih dan terbina dibidang usaha ekonomi produk serta diberikan bantuan stimulan.	Dinsosnakertrans	150 orang Keluarga miskin	300.000.000	-	-	300.000.000			45.000.000	
		Fasilitasi manajemen usaha bagi keluarga miskin.	Jumlah keluarga rawan sosial ekonomi(KRSE) dan Wanita Rawan Sosial Ekonomi (WRSE)yang mendapatkan bantuan usaha ekonomi produktif (UEP).	Dinsosnakertrans	120 KM/24 KUBE	300.000.000	-	-	300.000.000			20.000.000	
		Asistensi dan Pembinaan KUBE.	Jumlah keluarga rawan sosial ekonomi yang mendapatkan pelatihan dan pembinaan dibidang usaha ekonomi produk serta bantuan stimulan. 70 orang.	Dinsosnakertrans	400 orang/Keuarga miskin penerima manfaat kegiatan.	100.000.000	-	-	100.000.000			330.000.000	
Jumlah Program						860.000.000	-	-	860.000.000			460.000.000	
		Program Pelayanan dan Rehabilitasi Kesejahteraan Sosial											
		Pelaksanaan KIE konseling dan kampanye sosial bagi Penyandang Masalah Kesejahteraan Sosial (PMKS).	Jumlah pelaksanaan penyuluhan sosial, konseling dan kampanye sosial bagi penyandang kesejahteraan sosial.	Dinsosnakertrans	Sosialisasi 60 orang tokoh masyarakat.	35.000.000	-	-	35.000.000			35.000.000	
		Pelatihan keterampilan dan praktek belajar kerja bagi anak terlantar termasuk anak jalanan, anak cacat, dan anak nakal.	Jumlah anak nakal, anak jalanan dan eks korban penyalahgunaan narkoba yang mendapatkan pelayanan dan rehabilitasi sosial.	Dinsosnakertrans	50 Anjal dan anak nakal di 2 Kec. Dan dpt bantuan UEP.	137.500.000	-	-	137.500.000			137.500.000	
		Pemberdayaan Pusat Informasi Penyandang Cacat dan Trauma Center	Jumlah pusat informasi bagi penyandang cacat dan trauma.	Dinsosnakertrans	Berfungsinya Pusat informasi Penyandang cacat dan trauma center di Tk Kab 1 unit dan Tk Kec . 20 unit.	30.000.000	-	-	30.000.000			30.000.000	

Kode		Nama Kegiatan	Indikator Kinerja Program dan Kegiatan	Rencana Tahun 2016						Catatan Penting	Prakiraan Maju Rencana	
				Lokasi	Target Capaian Kinerja	Kebutuhan Dana Pagu Indikatif			Target Capaian		Kebutuhan Dana/ Pagu	
						APBD KAB	APBD Provinsi	APBN				
1	2	3	4	5	6	7	8	9	10=7+8+9	12	13	14
		Peningkatan kualitas pelayanan, sarana, dan prasarana rehabilitasi kesejahteraan sosial bagi PMKS.	Jumlah PMKS khususnya penyangang cacat yang mendapatkan pelayanan dan rehabilitasi sosial.	Dinsosnakertrans	60 orang Penyangang cacat ( 40 kursi roda dan 10 Krek ketiak dan 10 alat bantu dengar).	80.000.000	-	-	80.000.000			80.000.000
		Penyusunan kebijakan pelayanan dan rehabilitasi sosial bagi Penyangang Masalah Kesejahteraan Sosial.	Jumlah data PMKS dan PSKS disetiap desa/kelurahan (By Name by adress).	Dinsosnakertrans	28 jenis PMKS dan 12 jenis PSKS	150.000.000	-	-	150.000.000			150.000.000
		Penanganan masalah-masalah strategis yang menyangkut tanggap cepat darurat dan kejadian luar biasa.	Jumlah tertanganinya bagi korban bencana/bencana alam dan membantu rehabilitasi setelah terjadinya bencana.	Dinsosnakertrans	50 orang TAGANA danPenanganan korban bencana, Pendistribusian serta tersedianya logistik	70.000.000	-	-	70.000.000			70.000.000
Jumlah Program						502.500.000	-	-	502.500.000			502.500.000
		Program pembinaan anak terlantar.										
		Pelatihan ketrampilan dan praktek belajar kerja bagi anak terlantar.	Jumlah anak terlantar yang mendapatkan bantuan sekolah/pelatihan ketrampilan dan praktek belajar kerja.	Dinsosnakertrans	40 anak/remaja terlantar/putus sekolah.	45.000.000	-	-	45.000.000			45.000.000
		Pengembangan bakat dan ketrampilan anak terlantar.	Jumlah anak terlantar yang mendapatkan pelatihan ketrampilan melalui pelaksanaan petirahan.	Dinsosnakertrans	55 anak yang mengalami masalah sosial.	50.000.000	-	-	50.000.000			50.000.000
Jumlah Program						95.000.000	-	-	95.000.000			95.000.000
		Program pembinaan para penyangang cacat dan trauma										
		Pendidikan dan pelatihan bagi penyangang cacat dan eks trauma.	Jumlah penyangang cacat dan eks trauma yang mendapatkan pendidikan dan pelatihan.	Dinsosnakertrans	50 orang	125.000.000	-	-	125.000.000			300.000.000
		Pendayagunaan para penyangang cacat dan eks trauma.	Jumlah PMKS khususnya penca yang mendapatkan pelayanan, pembinaan dan bantuan.	Dinsosnakertrans	40 orang.	90.000.000	-	-	90.000.000			120.000.000
Jumlah Program						215.000.000	-	-	215.000.000			420.000.000
		Program pembinaan eks penyangang penyakit sosial (eks narapidana, PSK, narkoba dan penyakit sosial lainnya).										
		Pendidikan dan pelatihan ketrampilan berusaha bagi eks penyangang penyakit sosial.	Jumlah eks PGOT, Eks Napi, Eks WTS yang mendapatkan pelayanan dan rehabilitasi sosial. 20 orang.	Dinsosnakertrans	40 orang	50.000.000	-	-	50.000.000			50.000.000
		Pemantauan kemajuan perubahan sikap mental eks penyangang penyakit sosial	Prosentase Eks PGOT, Eks Napi, Eks WTS yang meningkat ekonominya, mandiri dan dapat diterima di lingkungan masyarakat.	Dinsosnakertrans	1 paket (30. Orang) eks PGOT, eks Napi dan Eks WTS	10.000.000	-	-	10.000.000			10.000.000
		Pemberdayaan eks penyangang penyakit sosial.	Jumlah eks penyangang penyakit sosial yang mendapatkan pendidikan dan pelatihan ketrampilan berusaha. 50 orang.	Dinsosnakertrans	40 orang	40.000.000	-	-	40.000.000			40.000.000
Jumlah Program						100.000.000	-	-	100.000.000			100.000.000
		Program Pemberdayaan Kelembagaan Kesejahteraan Sosial.										

Kode		Nama Kegiatan	Indikator Kinerja Program dan Kegiatan	Rencana Tahun 2016						Catatan Penting	Prakiraan Maju Rencana	
				Lokasi	Target Capaian Kinerja	Kebutuhan Dana Pagu Indikatif			Target Capaian		Kebutuhan Dana/ Pagu	
1	2	3	4			5	6	APBD KAB		APBD Provinsi		APBN
		Peningkatan peran aktif masyarakat dan dunia usaha.	Jumlah perusahaan/dunia usaha yang mampu melaksanakan kegiatan CSR/tanggung jawab sosial dunia usaha.	Dinsosnakertrans	optimalisasi peran perusahaan dalam program CSR untuk 75 perusahaan.	30.000.000	-	-	30.000.000			30.000.000
		Peningkatan jenjang kerjasama pelaku usaha kesejahteraan sosial masyarakat.	Jumlah ORSOS, PSM dan Karang Taruna yang telah mendapat bantuan Usaha Ekonomi Produktif (UEP)	Dinsosnakertrans	14 LKS,30 Pekerja Sosial Masyarakat (PSM) dan 30 Wanita Pemimpin Kesejahteraan Sosial (WPKS)	120.000.000	-	-	120.000.000			120.000.000
		Peningkatan kualitas SDM kesejahteraan sosial masyarakat.	Jumlah ORSOS, PSM dan Karang Taruna yang telah berkembang usahanya.	Dinsosnakertrans	400 orang anggota karang taruna dan 20 TKSK.	550.000.000	-	-	550.000.000			550.000.000
		Pengembangan model kelembagaan perlindungan sosial.	Jumlah perlindungan sosial dalam bentuk jaminan kesejahteraan sosial kepada sektor informal melalui lembaga sosial.	Dinsosnakertrans	1 ). 200 orang pekerja sektor informal dari kelg miskin. 2.) Terlaksananya sosialisasi LK3 dan operasional LK3.	250.000.000	-	-	250.000.000			250.000.000
		Penunjang Kegiatan Bantuan Sosial	Jumlah veteran dan atau keluarganya yang mendapatkan pembinaan dan bantuan UEP .	Dinsosnakertrans	50 orang veteran dan atau keluarganya	30.000.000	-	-	30.000.000			30.000.000
Jumlah Program						980.000.000	-	-	980.000.000			980.000.000
1.14. KETENAGAKERJAAN												
		Program Pelayanan Administrasi Perkantoran.										
		Penyediaan jasa peralatan dan perlengkapan kantor.	Prosentase (%) pemenuhan kebutuhan penyediaan jasa peralatan dan perlengkapan kantor.	Dinsosnakertrans	100%( 5 paket)	70.000.000	-	-	70.000.000			70.000.000
		Penyediaan jasa administrasi keuangan	Pemenuhan honorarium Pengelola Keuangan	Dinsosnakertrans	10 orang/12 bulan	50.550.000	-	-	50.550.000			50.550.000
		Penyediaan peralatan dan perlengkapan kantor.	Prosentase (%) penyediaan peralatan dan perlengkapan kantor 12 bulan.	Dinsosnakertrans	100%	14.550.000	-	-	14.550.000			14.550.000
		Penyediaan bahan logistik kantor.	Prosentase (%) penyediaan bahan logistik kantor 12 bulan.	Dinsosnakertrans		230.188.000	-	-	230.188.000			230.188.000
		Penyediaan jasa administrasi perkantoran (PTT)	Jumlah penerima honor PTT dilingkungan dinas.	Dinsosnakertrans	3 orang PTT dan 5 THL	89.000.000	-	-	89.000.000			89.000.000
Jumlah Program						454.288.000	-	-	454.288.000			454.288.000

Kode		Nama Kegiatan	Indikator Kinerja Program dan Kegiatan	Rencana Tahun 2016						Catatan Penting	Prakiraan Maju Rencana	
				Lokasi	Target Capaian Kinerja	Kebutuhan Dana Pagu Indikatif			Jumlah Total		Target Capaian	Kebutuhan Dana/ Pagu
1	2	3	4			5	6	APBD KAB		APBD Provinsi		
		<b>Program Peningkatan Sarana dan Prasarana Aparatur</b>										
		Pengadaan perlengkapan gedung kantor.	Prosentase (%) pemenuhan perlengkapan gedung kantor .	Dinsosnakertrans	Sound system, LCD, AC, Almari Arsip, filling kabinet.	175.000.000	-	-	175.000.000			175.000.000
		Pemeliharaan rutin/berkala gedung kantor.	Prosentase (%) gedung kantor yang memerlukan pemeliharaan .	Dinsosnakertrans	100% (7 unit )	400.000.000	-	-	400.000.000			400.000.000
		Pemeliharaan rutin/berkala perlengkapan gedung kantor	Prosentase (%) perlengkapan gedung kantor yang memerlukan pemeliharaan.	Dinsosnakertrans	100% (12 bulan)	50.000.000	-	-	50.000.000			50.000.000
Jumlah Program						625.000.000	-	-	625.000.000			625.000.000
		<b>Program Peningkatan Kualitas dan Produktivitas Tenaga Kerja.</b>	Meningkatnya kualitas dan Daya saing melalui pelatihan.									
		Pendidikan dan pelatihan ketrampilan bagi pencari kerja.	Jumlah tenaga kerja terdidik dan terampil yang siap untuk bekerja.	Dinsosnakertrans	80 org	500.000.000	-	-	500.000.000			500.000.000
		Pelatihan ketrampilan kerja dan kejujuran.	Jumlah tenaga kerja terdidik dan trampil yang siap untuk bekerja dibidang kejujuran.	Dinsosnakertrans	100 orang	300.000.000	-	-	300.000.000			300.000.000
		Pelatihan berbasis masyarakat.	Jumlah tenaga kerja terdidik dan trampil yang siap untuk bekerja dan berusaha/berbasis masyarakat .	Dinsosnakertrans	100 orang	300.000.000	-	-	300.000.000			300.000.000
Jumlah Program						1.100.000.000	-	-	1.100.000.000			1.100.000.000
		<b>Program Peningkatan Kesempatan Kerja</b>	Jumlah pencari kerja /penganggur yang mendapatkan kesempatan kerja.									
		Penyebarluasan informasi bursa tenaga kerja.	Jumlah pencari kerja/penganggur yang mendapatkan informasi lowongan kerja melalui sosioalisasi.	Dinsosnakertrans	490 orang.	65.000.000	-	-	65.000.000			65.000.000
		Pameran Bursa Kerja (Job Fair).	Jumlah Pencari Kerja yang mendapatkan layanan kesempatan kerja melalui Pameran Bursa Kerja (Job Fair) 5.000 orang.	Dinsosnakertrans	5000 lowongan.	75.000.000	-	-	75.000.000			75.000.000
		Padat Karya.	Tersedianya lowongan pekerjaan sementara bagi penganggur, dan setengah penganggur melalui kegiatan padat karya/infra struktur pedesaan padat karya.	Dinsosnakertrans	440 orang.	1.000.000.000	-	-	1.000.000.000			1.000.000.000
Jumlah Program						1.140.000.000	-	-	1.140.000.000			1.140.000.000
		<b>Program Perlindungan dan Pengembangan Lembaga Ketenagakerjaan</b>										
		Sosialisasi berbagai peraturan pelaksanaan tentang ketenagakerjaan.	Jumlah tenaga kerja dan pengusaha yang mendapatkan Pembinaan/ penyuluhan berbagai peraturan, pelaksanaan tentang ketenagakerjaan.	Dinsosnakertrans	Dipahaminya dan dilaksanakannya peraturan ketenagakerjaan bagi pengusaha dan pekerja formal /informal 200 orang	150.000.000	-	-	150.000.000			150.000.000

Kode		Nama Kegiatan	Indikator Kinerja Program dan Kegiatan	Rencana Tahun 2016						Catatan Penting	Prakiraan Maju Rencana	
				Lokasi	Target Capaian Kinerja	Kebutuhan Dana Pagu Indikatif			Target Capaian		Kebutuhan Dana/ Pagu	
1	2	3	4			5	6	APBD KAB		APBD Provinsi		APBN
		Peningkatan pengawasan, perlindungan dan penegakkan hukum terhadap keselamatan dan kesehatan kerja	Jumlah perusahaan yang melaksanakan berbagai peraturan tentang ketenagakerjaan.	Dinsosnakertrans	Terbinanya dan dilaksanakannya norma ketenagakerjaan bagi 50 perusahaan.	50.000.000	-	-	50.000.000			50.000.000
		Monitoring, evaluasi dan pelaporan.	Jumlah pelaporan perusahaan sesuai UU No 7 tahun 1981 tentang wajib lapor ketenagakerjaan.	Dinsosnakertrans	Terlaksananya wajib lapor bagi 50 Perusahaan.	25.000.000	-	-	25.000.000			25.000.000
		Pemberdayaan Dewan Pengupahan.	Prosentase (%) kenaikan Kebutuhan Hidup Layak (KHL) melalui survey dipasar guna menyiapkan bahan usulan UMK untuk peningkatan kesejahteraan pekerja/buruh.	Dinsosnakertrans	-Pelaksanaan survey KHL dipasar guna menyiapkan bahan usulan UMK unt peningk kesejahteraan buruh nominal UMK menuju 100% KHL dan sosialisasi UMK	100.000.000	-	-	100.000.000			100.000.000
Jumlah Program						325.000.000	-	-	325.000.000			325.000.000
2.8. KETRANSMIGRASIAN												
		Program pengembangan wilayah transmigrasi.	Meningkatnya kuantitas dan kualitas transmigrasi.									
		Peningkatan kerjasama antar wilayah, antar pelaku dan antar sektor dalam rangka pengembangan kawasan transmigrasi.	Jumlah kerjasama dibidang ketransmigrasian dengan kabupaten lain.	Dinsosnakertrans	3 rintisan lokasi penempatan trans.	60.000.000	-	-	60.000.000			200.000.000
		Pengeralahan dan fasilitasi perpindahan serta penempatan transmigrasi untuk memenuhi kebutuhan SDM	Jumlah Kepala Keluarga transmigran yang ditempatkan .	Dinsosnakertrans	15 KK	178.510.000	-	-	178.510.000			225.000.000
Jumlah Program						238.510.000	-	-	238.510.000			425.000.000
		Program Peningkatan pengembangan sistem pelaporan capaian kinerja dan keuangan										
		Penyusunan Laporan Capaian Kinerja dan Ikhtisar Realisasi Kinerja SKPD	jumlah dokumen kinerja dan ikhtisar Ikhtisar Realisasi Kinerja SKPD	Dinsosnakertrans		25.000.000	-	-	25.000.000			225.000.000
Jumlah Program						25.000.000	-	-	25.000.000			225.000.000
2.17. KEBUDAYAAN												
		Program pengembangan nilai budaya										
		Pelestarian nilai-nilai kepahlawanan keperintisan dan keuangan	jumlah monumen dan TMP yang baik dan terawat	Dinsosnakertrans		70.000.000	-	-	70.000.000			225.000.000
Jumlah Program						70.000.000	-	-	70.000.000			225.000.000
Jumlah total :						6.730.298.000	-	-	6.730.298.000			7.076.788.000

Kode		Nama Kegiatan	Indikator Kinerja Program dan Kegiatan	Rencana Tahun 2016					Catatan Penting	Prakiraan Maju Rencana		
				Lokasi	Target Capaian Kinerja	Kebutuhan Dana Pagu Indikatif				Target Capaian	Kebutuhan Dana/ Pagu	
						APBD KAB	APBD Provinsi	APBN				Jumlah Total
1	2	3	4	5	6	7	8	9	10=7+8+9	12	13	14
Urusan Pemerintahan			1.15	KOPERASI DAN USAHA KECIL MENENGAH								
Organisasi			1.15.01	DINAS PERINDUSTRIAN, PERDAGANGAN, KOPERASI DAN UMKM								
Rekapitulasi Anggaran Belanja Langsung Berdasarkan Program dan Kegiatan												
Kode		Nama Kegiatan	Indikator Kinerja Program dan Kegiatan	Lokasi	Target Capaian Kinerja	Rencana Tahun 2016			Catatan Penting	Prakiraan Maju Rencana		
						Kebutuhan Dana Pagu Indikatif				Target Capaian	Kebutuhan Dana/ Pagu	
						APBD KAB	APBD Provinsi	APBN				Jumlah Total
1	2	3	4	5	6	7	8	9	10=7+8+9	12	13	14
1.15. KOPERASI DAN USAHA KECIL MENENGAH												
		Program Pelayanan Administrasi Perkantoran										
		Penyediaan jasa peralatan dan perlengkapan kantor	Jumlah jasa peralatan dan perlengkapan kantor yang terpenuhi	Kabupaten Banjarnegara		350.000.000	-	-	350.000.000			400.000.000
		Penyediaan jasa administrasi keuangan	Jumlah penyediaan jasa administrasi keuangan yang terpenuhi	Kabupaten Banjarnegara		70.000.000	-	-	70.000.000			75.000.000
		Penyediaan peralatan dan perlengkapan kantor	Jumlah penyediaan bahan logistik kantor	Kabupaten Banjarnegara		30.000.000	-	-	30.000.000			35.000.000
		Penyediaan bahan logistik kantor	Jumlah penyediaan bahan logistik kantor	Kabupaten Banjarnegara		300.000.000	-	-	300.000.000			350.000.000
		Penyediaan jasa administrasi perkantoran (PTT)	Jumlah jasa administrasi perkantoran yang terpenuhi	Kabupaten Banjarnegara		295.000.000	-	-	295.000.000			350.000.000
Jumlah Program						1.045.000.000	-	-	1.045.000.000			1.210.000.000
		Program Peningkatan Sarana dan Prasarana Aparatur										
		Pembangunan gedung kantor		Kabupaten Banjarnegara		200.000.000	-	-	200.000.000			-
		Pengadaan peralatan gedung kantor	Jumlah pengadaan peralatan/ perlengkapan gedung kantor	Kabupaten Banjarnegara		150.000.000	-	-	150.000.000			200.000.000
		Pemeliharaan rutin/berkala gedung kantor	Jumlah pemeliharaan rutin/ berkala gedung/ kantor yang terpenuhi	Kabupaten Banjarnegara		200.000.000	-	-	200.000.000			250.000.000
		Pemeliharaan rutin/berkala perlengkapan gedung kantor	Jumlah pemeliharaan rutin/ berkala perlengkapan gedung kantor yang terpenuhi	Kabupaten Banjarnegara		100.000.000	-	-	100.000.000			150.000.000
Jumlah Program						650.000.000	-	-	650.000.000			600.000.000
		Program peningkatan kapasitas sumber daya aparatur										
		Pendidikan dan pelatihan formal	Jumlah sumberdaya manusia yang kompeten	Kabupaten Banjarnegara		35.000.000	-	-	35.000.000			50.000.000
Jumlah Program						35.000.000	-	-	35.000.000			50.000.000
		Program peningkatan pengembangan sistem pelaporan capaian kinerja dan keuangan										
		Penyusunan laporan capaian kinerja dan ikhtisar realisasi kinerja SKPD	Jumlah dokumen perencanaan dan pelappran yang tersusun	Kabupaten Banjarnegara		40.000.000	-	-	40.000.000			50.000.000
Jumlah Program						40.000.000	-	-	40.000.000			50.000.000

Kode		Nama Kegiatan	Indikator Kinerja Program dan Kegiatan	Rencana Tahun 2016						Catatan Penting	Prakiraan Maju Rencana		
				Lokasi	Target Capaian Kinerja	Kebutuhan Dana Pagu Indikatif					Target Capaian	Kebutuhan Dana/ Pagu	
1	2	3	4			5	6	APBD KAB	APBD Provinsi	APBN			Jumlah Total
		Program Penciptaan iklim usaha kecil menengah yang kondusif											
		Perencanaan, koordinasi, dan pengembangan Usaha Kecil Menengah	Peningkatan Koordinasi masalah UMKM, Peningkatan jumlah UMKM yang mendapat sarana dan prasarana promosi, Peningkatan jumlah jaringan pemasaran produk UMKM	Kecamatan Banjarnegara, Purwonegoro, Rakit, Mandiraja, Madu kara		85.000.000	-	-	85.000.000				100.000.000
		Fasilitasi pengembangan Usaha Kecil Menengah	Peningkatan jumlah UMKM yang mengikuti pameran	Jakarta, Semarang, Kabupaten / Kota di Jawa Tengah		500.000.000	-	-	500.000.000				500.000.000
		Fasilitasi permasalahan proses produksi Usaha Kecil Menengah	Peningkatan jumlah UMKM yang mengikuti pelatihan	Kabupaten Banjarnegara		100.000.000	-	-	100.000.000				80.000.000
Jumlah Program						685.000.000	-	-	685.000.000				680.000.000
		Program Pengembangan Kewirausahaan dan Keunggulan Kompetitif Usaha Kecil Menengah											
		Memfasilitasi peningkatan kemitraan usaha bagi Usaha Mikro Kecil Menengah	Peningkatan jumlah UMKM yang mampu berdaya saing	Indonesia (menunggu undangan)		125.000.000	-	-	125.000.000				150.000.000
		Peningkatan kerjasama di bidang HAKI	Jumlah UMKM yang menerima fasilitasi Hak Merk, Halal dan Barcode	Kabupaten Banjarnegara		175.000.000	-	-	175.000.000				150.000.000
		Penyelenggaraan pelatihan kewirausahaan	1. Peningkatan jumlah UMKM yang mengikuti pelatihan AMT 2. Peningkatan jumlah UMKM yang mengikuti pelatihan kewirausahaan	Kabupaten Banjarnegara		200.000.000	-	-	200.000.000				300.000.000
Jumlah Program						500.000.000	-	-	500.000.000				600.000.000
		Program Pengembangan Sistem Pendukung Usaha Bagi Usaha Mikro Kecil Menengah											
		Sosialisasi dukungan informasi penyediaan permodalan	Peningkatan jumlah UMKM yang mengikuti pelatihan permodalan, sos dan bantuan bergulir)			50.000.000	-	-	50.000.000				50.000.000
		Pemantauan pengelolaan penggunaan dana pemerintah bagi Usaha Mikro Kecil Menengah	Prosentase (%) jumlah pinjaman yang dilunasi			75.000.000	-	-	75.000.000				75.000.000
		Pengembangan sarana pemasaran produk Usaha Mikro Kecil Menengah	Prosentase peningkatan pasar yang bersih			300.000.000	-	-	300.000.000				300.000.000
		Penyelenggaraan pembinaan industri rumah tangga, industri kecil dan industri menengah	1. Peningkatan jumlah UMKM yang mampu berdaya saing 2. Peningkatan jumlah UMKM yang mendapat sarana dan prasarana promosi			150.000.000	-	-	150.000.000				200.000.000
Jumlah Program						575.000.000	-	-	575.000.000				625.000.000

Kode		Nama Kegiatan	Indikator Kinerja Program dan Kegiatan	Rencana Tahun 2016						Catatan Penting	Prakiraan Maju Rencana	
				Lokasi	Target Capaian Kinerja	Kebutuhan Dana Pagu Indikatif					Target Capaian	Kebutuhan Dana/ Pagu
						APBD KAB	APBD Provinsi	APBN	Jumlah Total			
1	2	3	4	5	6	7	8	9	10=7+8+9	12	13	14
		Program Peningkatan Kualitas Kelembagaan Koperasi										
		Koordinasi pelaksanaan kebijakan dan program pembangunan koperasi	Peningkatan jumlah koperasi yang memiliki perangkat lengkap	Kabupaten Banjarnegara		20.000.000	-	-	20.000.000			20.000.000
		Sosialisasi prinsip-prinsip pemahaman perkoperasian	Peningkatan jumlah pengelola koperasi yang mengikuti pelatihan manajemen	Kabupaten Banjarnegara		75.000.000	-	-	75.000.000			60.000.000
		Pembinaan, pengawasan, dan penghargaan koperasi berprestasi	Prosentase koperasi katif	Kabupaten Banjarnegara		90.000.000	-	-	90.000.000			90.000.000
		Pelatihan pengelolaan koperasi	Prosentase (%) koperasi sehat	Kabupaten Banjarnegara		245.000.000	-	-	245.000.000			245.000.000
Jumlah Program						430.000.000	-	-	430.000.000			415.000.000
1.20. OTONOMI DAERAH, PEMERINTAHAN UMUM, ADMINISTRASI KEUANGAN DAERAH, PERANGKAT DAERAH, KEPEGAWAIAN DAN PERSANDIAN												
		Program peningkatan dan Pengembangan pengelolaan keuangan daerah										
		Pengelolaan jasa penyaluran dana investasi pinjaman bergulir kepada UMKM	Prosentase % jumlah angsuran pinjam bergulir pedagang pasar	Kabupaten Banjarnegara		150.000.000	-	-	150.000.000			200.000.000
Jumlah Program						150.000.000	-	-	150.000.000			200.000.000
2.6. PERDAGANGAN												
		Program Perlindungan Konsumen dan pengamanan perdagangan										
		koordinasi peningkatan hubungan kerja dengan lembaga perlindungan konsumen	Peningkatan pengawasan jumlah barang beredar	Kabupaten Banjarnegara		50.000.000	-	-	50.000.000			100.000.000
		Operasionalisasi dan pengembangan UPT kemetrolagian daerah	Tera ulang timbangan	Kabupaten Banjarnegara		60.000.000	-	-	60.000.000			100.000.000
Jumlah Program						110.000.000	-	-	110.000.000			200.000.000
		Program Peningkatan Efisiensi Perdagangan Dalam Negeri										
		Pengembangan pasar dan distribusi barang/produk	(listrik, jaga malam (2 org), rapat2 PD, pemeliharaan)	Kabupaten Banjarnegara		50.000.000	-	-	50.000.000			60.000.000
		Pengembangan kelembagaan kerjasama kemitraan		Kabupaten Banjarnegara		50.000.000	-	-	50.000.000			60.000.000
		Pengembangan pasar lelang daerah	Peningkatan jumlah UMKM yang mengikuti pasar lelang	Propinsi Jawa Tengah (Disperindag Propinsi)		50.000.000	-	-	50.000.000			50.000.000
		Pemeliharaan rutin/berkala bangunan pasar	Peningkatan jumlah pasar yang diperbaiki	Kabupaten Banjarnegara		1.700.000.000	-	-	1.700.000.000			2.000.000.000
Jumlah Program						1.850.000.000	-	-	1.850.000.000			2.170.000.000



Kode		Nama Kegiatan	Indikator Kinerja Program dan Kegiatan	Rencana Tahun 2016						Catatan Penting	Prakiraan Maju Rencana	
				Lokasi	Target Capaian Kinerja	Kebutuhan Dana Pagu Indikatif			Target Capaian		Kebutuhan Dana/ Pagu	
						APBD KAB	APBD Provinsi	APBN				Jumlah Total
1	2	3	4	5	6	7	8	9	10=7+8+9	12	13	14
2.7. PERINDUSTRIAN												
		Program Peningkatan Kapasitas Iptek Sistem Produksi										
		Pengembangan sistem inovasi teknologi industri	Prosentase kemampuan sumberdaya manusia yang meningkat kemampuannya tentang sistim produksi	Kec. Rakit (tales), Wanadadi (tiwul), Banjarmangu , Madukara (salak)		150.000.000			150.000.000			300.000.000
		Penguatan kemampuan industri berbasis teknologi	Peningkatan mutu SDM industri kecil menengah	Kecamatan Banjarnegara (Karoseri(Parakananggih), akik :..)		200.000.000			200.000.000			200.000.000
Jumlah Program						350.000.000	-	-	350.000.000			500.000.000
		Program Pengembangan Industri Kecil dan Menengah										
		Fasilitasi bagi industri kecil dan menengah terhadap pemanfaatan sumber daya	Peningkatan mutu industri kecil menengah yang dibina	Kecamatan Susukan, Mandiraja, Purwonegoro		250.000.000	-	-	250.000.000			150.000.000
		Pengembangan teknologi industri kecil dan menengah	Prosentase (%) peningkatan kemampuan SDM yang berkualitas	Kecamatan Pagedongan (kebutuh)		150.000.000	-	-	150.000.000			200.000.000
Jumlah Program						400.000.000	-	-	400.000.000			350.000.000
		Program Peningkatan Kemampuan Teknologi Industri										
		Pembinaan kemampuan teknologi industri	Prosentase (%) peningkatan SDM yang berkualitas			75.000.000	-	-	75.000.000			85.000.000
		Pengembangan dan pelayanan teknologi industri		Kecamatan Banjarnegara (Parakananggih )		100.000.000	-	-	100.000.000			100.000.000
Jumlah Program						175.000.000	-	-	175.000.000			185.000.000
Jumlah total :						6.995.000.000	-	-	6.995.000.000			7.835.000.000

Kode		Nama Kegiatan	Indikator Kinerja Program dan Kegiatan	Rencana Tahun 2016					Catatan Penting	Prakiraan Maju Rencana			
				Lokasi	Target Capaian Kinerja	Kebutuhan Dana Pagu Indikatif				Target Capaian	Kebutuhan Dana/ Pagu		
1	2	3	4			5	6	APBD KAB	APBD Provinsi			APBN	Jumlah Total
Urusan Pemerintahan			1.16	KEBUDAYAAN									
Organisasi			1.16.01	DINAS KEBUDAYAAN DAN PARIWISATA									
Rekapitulasi Anggaran Belanja Langsung Berdasarkan Program dan Kegiatan													
Kode		Nama Kegiatan	Indikator Kinerja Program dan Kegiatan	Lokasi	Target Capaian Kinerja	Rencana Tahun 2016				Catatan Penting	Prakiraan Maju Rencana		
						Kebutuhan Dana Pagu Indikatif					Target Capaian	Kebutuhan Dana/ Pagu	
1	2	3	4	5	6	APBD KAB	APBD Provinsi	APBN	Jumlah Total	12			13
1.16. KEBUDAYAAN													
		Program Pelayanan Administrasi Perkantoran											
		Penyediaan jasa peralatan dan perlengkapan kantor	(Pembayaran rekening kantor)	Banjarnegara		160.000.000	-	-	160.000.000			176.000.000	
		Penyediaan jasa administrasi keuangan	(honor pengelola keuangan)	Banjarnegara		50.000.000	-	-	50.000.000			55.000.000	
		Penyediaan bahan logistik kantor		Banjarnegara		150.000.000	-	-	150.000.000			165.000.000	
		Penyediaan jasa administrasi perkantoran (PTT)	(honorarium PTT dan THL)	Banjarnegara		275.600.000	-	-	275.600.000			292.600.000	
Jumlah Program						635.600.000	-	-	635.600.000			688.600.000	
		Program Peningkatan Sarana dan Prasarana Aparatur											
		Pengadaan perlengkapan gedung kantor	(pengadaan perlengkapan kantor)	Banjarnegara		200.000.000	-	-	200.000.000			275.000.000	
		Pengadaan peralatan gedung kantor	(pengadaan peralatan kantor)	Banjarnegara		125.000.000	-	-	125.000.000			165.000.000	
		Pemeliharaan rutin/berkala gedung kantor		Banjarnegara		25.000.000	-	-	25.000.000			55.000.000	
		Pemeliharaan rutin/berkala perlengkapan gedung kantor	(pemeliharaan perlengkapan gedung kantor)	Banjarnegara		90.000.000	-	-	90.000.000			99.000.000	
Jumlah Program						440.000.000	-	-	440.000.000			594.000.000	
		Program peningkatan pengembangan sistem pelaporan capaian kinerja dan keuangan											
		Penyusunan laporan capaian kinerja dan ikhtisar realisasi kinerja SKPD	(penyusunan dokumen perencanaan dan pelaporan)	Banjarnegara		35.000.000	-	-	35.000.000			35.000.000	
Jumlah Program						35.000.000	-	-	35.000.000			35.000.000	
		Program Pengembangan Nilai Budaya											
		Pelestarian dan aktualisasi adat budaya daerah	(siaran radio banyumasan)	Banjarnegara		60.000.000	-	-	60.000.000			66.000.000	
		Pemberian dukungan, penghargaan dan kerjasama di bidang budaya	(bantuan alat kesenian) (akomodir hasil Musrenbangkec)	Banjarnegara		250.000.000	-	-	250.000.000			176.000.000	
		penyelenggaraan apresiasi pelajar	perlombaan antar pelajar (SD/ MI se-Kab Banjrngr)	Banjarnegara		200.000.000	-	-	200.000.000			200.000.000	
Jumlah Program						510.000.000	-	-	510.000.000			442.000.000	
		Program Pengelolaan Kekayaan Budaya											
		Fasilitasi partisipasi masyarakat dalam pengelolaan kekayaan budaya	(DCF 2016 (175), sadran gedhe (50), kuduran budaya(15))	Dieng, Susukan, Wanayasa		240.000.000	-	-	240.000.000			269.500.000	
		Pengelolaan dan pengembangan pelestarian peninggalan sejarah purbakala, museum dan peninggalan bawah air	(pemeliharaan BCB :Paseban, pagar makam)	Gumelem Banjarnegara		200.000.000	-	-	200.000.000			253.000.000	
		Pengembangan kebudayaan dan pariwisata	(pentas seni budaya dan pameran produk unggulan)	TMII Jakarta		150.000.000	-	-	150.000.000			192.500.000	

Kode		Nama Kegiatan	Indikator Kinerja Program dan Kegiatan	Rencana Tahun 2016					Catatan Penting	Prakiraan Maju Rencana			
				Lokasi	Target Capaian Kinerja	Kebutuhan Dana Pagu Indikatif				Target Capaian	Kebutuhan Dana/ Pagu		
1	2	3	4			5	6	APBD KAB	APBD Provinsi			APBN	Jumlah Total
Jumlah Program							590.000.000	-	-	590.000.000			715.000.000
		Program Pengelolaan Keragaman Budaya											
		Pengembangan kesenian dan kebudayaan daerah	(pentas malam tahun baru dan operasionalisasi mobil film)	Dieng; Banjarnegara		150.000.000	-	-	150.000.000				160.000.000
		Fasilitasi perkembangan keragaman budaya daerah	(pentas seni, macapat, seni pencak (rampak), tari aplangdan festival)	Semarang, Solo, Yogyakarta, Purwokerto, Magelang		400.000.000	-	-	400.000.000				450.000.000
		Fasilitasi penyelenggaraan festival budaya daerah	(parade budaya, gelar seni, festival film, dolanan, thek-thek, )	Banjarnegara		400.000.000	-	-	400.000.000				650.000.000
Jumlah Program							950.000.000	-	-	950.000.000			1.260.000.000
2.04. PARIWISATA													
		Program Pengembangan Pemasaran Pariwisata											
		Peningkatan pemanfaatan teknologi informasi dalam pemasaran pariwisata	(pemeliharaan web site)	Banjarnegara		80.000.000	-	-	80.000.000				150.000.000
		Pengembangan jaringan kerja sama promosi pariwisata	(koordinasi dengan stakeholder pariwisata)	Banjarnegara		100.000.000	-	-	100.000.000				125.000.000
		Koordinasi dengan sektor pendukung pariwisata	(asuransi wisatawan)	Banjarnegara		82.500.000	-	-	82.500.000				90.750.000
		Pelaksanaan promosi pariwisata nusantara di dalam dan di luar negeri	(promosi pariwisata : Java Promo, Fam trip, material promo, )	Banjarnegara		375.000.000	-	-	375.000.000				750.000.000
		Pemantauan dan evaluasi pelaksanaan program pengembangan pemasaran pariwisata	(survey IKM wisata, analisa oleh Pihak III)	Banjarnegara		50.000.000	-	-	50.000.000				75.000.000
		Pengembangan statistik wisata terpadu	(directory pariwisata)	Banjarnegara		50.000.000	-	-	50.000.000				75.000.000
		Pemilihan duta wisata	-	Banjarnegara		125.000.000	-	-	125.000.000				150.000.000
		Pameran Promosi Pariwisata	(pameran promosi pariwisata)	Jawa dan Bali		200.000.000	-	-	200.000.000				250.000.000
		Fasilitasi Penyelenggaraan Event Pariwisata	(festival kicauan burung (70 Jt), Off Road Chandradimuka (125 jt))	Banjarnegara		215.000.000	-	-	215.000.000				60.000.000
		Fasilitasi Forum Pariwisata	(kerjasama pariwisata)	Banjarnegara		50.000.000	-	-	50.000.000				75.000.000
Jumlah Program							1.327.500.000	-	-	1.327.500.000			1.800.750.000
		Program Pengembangan Destinasi Pariwisata											
		Pengembangan objek pariwisata unggulan	(pembangunan sarpras KWDIT : Parkir arjuna (400), settle aswatama (400), Jl kawah Candradimuka dari Pekasiran (1,5M), dermaga telaga Merdada(200jt), sarana Wisata Dieng (500jt)) (pelebaran jalan menuju kawah sikidang) (5 M)	KWDIT Dieng		3.000.000.000	5.000.000.000	-	8.000.000.000				9.500.000.000
		Peningkatan pembangunan sarana dan prasarana pariwisata	(sarpras TRMS : Fasilitasi Dokar sbg Angkutan Seruling Mas resmi (150 jt), Pembangunan wahana air, Permainan anak, rehab kandang (2,05 M))	TRMS Serulingmas		2.200.000.000	-	-	2.200.000.000				2.500.000.000
		Pengembangan jenis dan paket wisata unggulan	(show biz dan pekan lebaran)	Banjarnegara		350.000.000	-	-	350.000.000				423.500.000

Kode		Nama Kegiatan	Indikator Kinerja Program dan Kegiatan	Rencana Tahun 2016						Catatan Penting	Prakiraan Maju Rencana	
				Lokasi	Target Capaian Kinerja	Kebutuhan Dana Pagu Indikatif			Target Capaian		Kebutuhan Dana/ Pagu	
						APBD KAB	APBD Provinsi	APBN				Jumlah Total
1	2	3	4	5	6	7	8	9	10=7+8+9	12	13	14
		Pengembangan daerah tujuan wisata	(sarpras pengembangan : Curug Kasinoman : Toilet, parkir; Curug genting : parkir, toilet dan loket, Eks Tampomas : Gardu pandang dan parkir)	Pejawaran, Pagedongan, kalibening		2.500.000.000	-	-	2.500.000.000			1.000.000.000
		Operasionalisasi dan Pengembangan UPT TRMS	(operasionalisasi TRMS Serulingmas)	TRMS Serulingmas		1.579.152.000	-	-	1.579.152.000			1.609.152.000
		Operasionalisasi dan Pengembangan UPT KWDT	(operasionalisasi UPT KWDT, 8 Loket)	Dieng		450.000.000	-	-	450.000.000			500.000.000
Jumlah Program						10.079.152.000	5.000.000.000	-	15.079.152.000			15.532.652.000
		Program Pengembangan Kemitraan										
		Pengembangan sumber daya manusia dan profesionalisme bidang pariwisata	(kursus singkat: Pawang, IT, Forum Bahasa Inggris, Sapta Pesona)	Banjarnegara		80.000.000	-	-	80.000.000			100.000.000
		Peningkatan peran serta masyarakat dalam pengembangan kemitraan pariwisata	(pembinaan pokdarwis : Lomba Konvensi 30 jt, desa wisata 20 jt, pokdawis, pelatihan teknis desa wista (50))	Banjarnegara		100.000.000	-	-	100.000.000			125.000.000
Jumlah Program						180.000.000	-	-	180.000.000			225.000.000
Jumlah total :						14.747.252.000	5.000.000.000	-	19.747.252.000			21.293.002.000

Kode		Nama Kegiatan	Indikator Kinerja Program dan Kegiatan	Rencana Tahun 2016						Catatan Penting	Prakiraan Maju Rencana	
				Lokasi	Target Capaian Kinerja	Kebutuhan Dana Pagu Indikatif					Target Capaian	Kebutuhan Dana/ Pagu
						APBD KAB	APBD Provinsi	APBN	Jumlah Total			
1	2	3	4	5	6	7	8	9	10=7+8+9	12	13	14
Urusan Pemerintahan			1.19	KESATUAN BANGSA DAN POLITIK DALAM NEGERI								
Organisasi			1.19.01	KANTOR KESATUAN BANGSA, POLITIK, DAN PERLINDUNGAN MASYARAKAT								
Rekapitulasi Anggaran Belanja Langsung Berdasarkan Program dan Kegiatan												
Kode		Nama Kegiatan	Indikator Kinerja Program dan Kegiatan	Rencana Tahun 2016						Catatan Penting	Prakiraan Maju Rencana	
				Lokasi	Target Capaian Kinerja	Kebutuhan Dana Pagu Indikatif					Target Capaian	Kebutuhan Dana/ Pagu
						APBD KAB	APBD Provinsi	APBN	Jumlah Total			
1	2	3	4	5	6	7	8	9	10=7+8+9	12	13	14
1.19. KESATUAN BANGSA DAN POLITIK DALAM NEGERI												
		Program Pelayanan Administrasi Perkantoran										
		Penyediaan jasa peralatan dan perlengkapan kantor		Kantor Kesbangpollinmas Banjarnegara		8.000.000	-	-	8.000.000			9.000.000
		Penyediaan jasa administrasi keuangan		Kantor Kesbangpollinmas Banjarnegara		23.100.000	-	-	23.100.000			23.100.000
		Penyediaan peralatan dan perlengkapan kantor		Kantor Kesbangpollinmas Banjarnegara		9.000.000	-	-	9.000.000			10.000.000
		Penyediaan bahan logistik kantor		Kantor Kesbangpollinmas Banjarnegara		145.000.000	-	-	145.000.000			150.000.000
		Penyediaan jasa administrasi perkantoran (PTT)		Kantor Kesbangpollinmas Banjarnegara		37.500.000	-	-	37.500.000			40.000.000
Jumlah Program						222.600.000	-	-	222.600.000			232.100.000
		Program Peningkatan Sarana dan Prasarana Aparatur										
		Pengadaan perlengkapan gedung kantor		Kantor Kesbangpollinmas Banjarnegara		20.000.000	-	-	20.000.000			25.000.000
		Pemeliharaan rutin/berkala gedung kantor		Kantor Kesbangpollinmas Banjarnegara		49.000.000	-	-	49.000.000			51.000.000
		Pemeliharaan rutin/berkala kendaraan dinas/operasional		Kantor Kesbangpollinmas Banjarnegara		12.000.000	-	-	12.000.000			13.000.000
Jumlah Program						81.000.000	-	-	81.000.000			89.000.000

Kode		Nama Kegiatan	Indikator Kinerja Program dan Kegiatan	Rencana Tahun 2016					Catatan Penting	Prakiraan Maju Rencana			
				Lokasi	Target Capaian Kinerja	Kebutuhan Dana Pagu Indikatif				Target Capaian	Kebutuhan Dana/ Pagu		
1	2	3	4			5	6	7	8			9	10=7+8+9
		Program peningkatan pengembangan sistem pelaporan capaian kinerja dan keuangan											
		Penyusunan laporan capaian kinerja dan ikhtisar realisasi kinerja SKPD		Kantor Kesbangpollinmas Banjarnegara		20.000.000	-	-	20.000.000			25.000.000	
Jumlah Program						20.000.000	-	-	20.000.000			25.000.000	
		Program peningkatan keamanan dan kenyamanan lingkungan											
		Pembangunan pos jaga/ronda		Kabupaten Banjarnegara		100.000.000	-	-	100.000.000			100.000.000	
		Pelatihan pengendalian keamanan dan kenyamanan lingkungan		Kabupaten Banjarnegara		120.000.000	-	-	120.000.000			120.000.000	
		Pengamanan Pemilu		Kabupaten Banjarnegara		1.200.000.000	-	-	1.200.000.000			-	
		Pengamanan Hari-Hari Besar Nasional		Kabupaten Banjarnegara		125.000.000	-	-	125.000.000			125.000.000	
		Fasilitasi Pengiriman SATLINMAS		Kabupaten Banjarnegara		60.000.000	-	-	60.000.000			60.000.000	
Jumlah Program						1.605.000.000	-	-	1.605.000.000			405.000.000	
		Program pengembangan wawasan kebangsaan											
		Peningkatan toleransi dan kerukunan dalam kehidupan beragama		Kabupaten Banjarnegara		50.000.000	-	-	50.000.000			48.000.000	
		Peningkatan rasa solidaritas dan ikatan sosial di kalangan masyarakat		kabupaten Banjarnegara		50.000.000	-	-	50.000.000			60.000.000	
		Peningkatan kesadaran masyarakat akan nilai-nilai luhur budaya bangsa		Kabupaten Banjarnegara		25.000.000	-	-	25.000.000			30.000.000	
		Peningkatan bela negara		Kabupaten Banjarnegara		45.000.000	-	-	45.000.000			48.000.000	
		Monitoring dan Pemantauan Kegiatan Orang Asing, Survey/ Penelitian		Kabupaten Banjarnegara		25.000.000	-	-	25.000.000			27.000.000	
Jumlah Program						195.000.000	-	-	195.000.000			213.000.000	
		Program Kemitraan Pengembangan Wawasan Kebangsaan											
		Fasilitas Ormas, LSM dan Parpol		Kabupaten Banjarnegara		45.000.000	-	-	45.000.000			45.000.000	
		Pemahaman Ideologi Negara		Kabupaten Banjarnegara		50.000.000	-	-	50.000.000			50.000.000	
Jumlah Program						95.000.000	-	-	95.000.000			95.000.000	
		Program Pemberdayaan Masyarakat untuk Menjaga Ketertiban dan Keamanan											
		Pembentukan satuan keamanan lingkungan di masyarakat		Kabupaten Banjarnegara		100.000.000	-	-	100.000.000			60.000.000	
		Penanganan konflik		Kabupaten Banjarnegara		75.000.000	-	-	75.000.000			60.000.000	
		Pembinaan Hansip/Linmas		Kabupaten Banjarnegara		50.000.000	-	-	50.000.000			60.000.000	

Kode		Nama Kegiatan	Indikator Kinerja Program dan Kegiatan	Rencana Tahun 2016					Catatan Penting	Prakiraan Maju Rencana		
				Lokasi	Target Capaian Kinerja	Kebutuhan Dana Pagu Indikatif				Target Capaian	Kebutuhan Dana/ Pagu	
						APBD KAB	APBD Provinsi	APBN				Jumlah Total
1	2	3	4	5	6	7	8	9	10=7+8+9	12	13	14
		Pemberdayaan Kominda		Kabupaten Banjarnegara		130.000.000	-	-	130.000.000			141.000.000
		Pengamanan Wilayah		Kabupaten Banjarnegara		30.000.000	-	-	30.000.000			30.000.000
Jumlah Program						385.000.000	-	-	385.000.000			351.000.000
		<b>Program peningkatan pemberantasan penyakit masyarakat (PEKAT)</b>										
		Penyuluhan pencegahan peredaran/ penggunaan minuman keras dan narkoba		Kabupaten Banjarnegara		100.000.000	-	-	100.000.000			100.000.000
Jumlah Program						100.000.000	-	-	100.000.000			100.000.000
		<b>Program pendidikan politik masyarakat</b>										
		Penyuluhan kepada masyarakat		kabuoaten Banjarnegara		150.000.000	-	-	150.000.000			100.000.000
		Koordinasi forum-forum diskusi politik		kabupaten Banjarnegara		25.000.000	-	-	25.000.000			25.000.000
		Penelitian dan Pemeriksaan Persyaratan Bantuan PARPOL		Kabupaten Banjarnegara		17.500.000	-	-	17.500.000			17.500.000
		Bintek Keuangan PARPOL		kabupaten Banjarnegara		35.000.000	-	-	35.000.000			35.000.000
Jumlah Program						227.500.000	-	-	227.500.000			177.500.000
Jumlah total :						2.931.100.000	-	-	1.755.000.000			475.500.000

Kode		Nama Kegiatan	Indikator Kinerja Program dan Kegiatan	Rencana Tahun 2016					Catatan Penting	Prakiraan Maju Rencana			
				Lokasi	Target Capaian Kinerja	Kebutuhan Dana Pagu Indikatif				Target Capaian	Kebutuhan Dana/ Pagu		
1	2	3	4			5	6	7	8			9	10=7+8+9
Urusan Pemerintahan			1.19	KESATUAN BANGSA DAN POLITIK DALAM NEGERI									
Organisasi			1.19.02	KANTOR SATUAN POLISI PAMONG PRAJA									
Rekapitulasi Anggaran Belanja Langsung Berdasarkan Program dan Kegiatan													
Kode		Nama Kegiatan	Indikator Kinerja Program dan Kegiatan	Lokasi	Target Capaian Kinerja	Rencana Tahun 2016			Catatan Penting	Prakiraan Maju Rencana			
						Kebutuhan Dana Pagu Indikatif				Target Capaian	Kebutuhan Dana/ Pagu		
1	2	3	4	5	6	7	8	9	10=7+8+9			12	13
1.19. KESATUAN BANGSA DAN POLITIK DALAM NEGERI													
		Program Pelayanan Administrasi Perkantoran											
		Penyediaan jasa peralatan dan perlengkapan kantor		Kantor SatpolPP		10.000.000	-	-	10.000.000			10.000.000	
		Penyediaan jasa administrasi keuangan		Kantor SatpolPP		20.700.000	-	-	20.700.000			20.700.000	
		Penyediaan peralatan dan perlengkapan kantor		Kantor Satpol PP		5.400.000		-	5.400.000			5.400.000	
		Penyediaan bahan logistik kantor		Kantor SatpolPP		520.000.000	-	-	520.000.000			520.000.000	
		Penyediaan jasa administrasi perkantoran (PTT)	30 Orang THL	Kantor SatpolPP		618.330.000	-	-	618.330.000			618.330.000	
Jumlah Program						1.174.430.000	-	-	1.174.430.000			1.174.430.000	
		Program peningkatan Sarana dan Prasarana Aparatur											
		Pengadaan perlengkapan gedung kantor		Kantor SatpolPP		17.000.000	-	-	17.000.000			17.000.000	
		Pemeliharaan rutin/berkala gedung kantor		Kantor SatpolPP		20.000.000	-	-	20.000.000			20.000.000	
		Pemeliharaan rutin/berkala peralatan gedung kantor		Kantor SatpolPP		30.000.000	-	-	30.000.000			30.000.000	
		keamanan dan keselamatan bagi satuan keamanan		Kantor SatpolPP		25.000.000	-	-	25.000.000			25.000.000	
Jumlah Program						92.000.000	-	-	92.000.000			92.000.000	
		Program peningkatan disiplin aparatur											
		Pengadaan pakaian dinas beserta perlengkapannya		Kantor SatpolPP		113.000.000	-	-	113.000.000			113.000.000	
Jumlah Program						113.000.000	-	-	113.000.000	-	-	113.000.000	
		Program peningkatan pengembangan sistem pelaporan capaian kinerja dan keuangan											
		Penyusunan laporan capaian kinerja dan ikhtisar realisasi kinerja SKPD		Kantor SatpolPP		13.000.000	-	-	13.000.000			13.000.000	
Jumlah Program						13.000.000	-	-	13.000.000			13.000.000	
		Program peningkatan keamanan dan kenyamanan lingkungan											
		Pengendalian keamanan lingkungan		Kantor SatpolPP		75.000.000	-	-	75.000.000			300.000.000	
Jumlah Program						75.000.000	-	-	75.000.000			300.000.000	
		Program Pemeliharaan Keamanan, ketertiban dan Ketentraman Masyarakat serta pencegahan tindak kriminal											
		Peningkatan kapasitas aparat dalam rangka pelaksanaan siskamswakarsa di daerah		Kantor SatpolPP		25.000.000	-	-	25.000.000			25.000.000	



Kode		Nama Kegiatan	Indikator Kinerja Program dan Kegiatan	Rencana Tahun 2016						Catatan Penting	Prakiraan Maju Rencana	
				Lokasi	Target Capaian Kinerja	Kebutuhan Dana Pagu Indikatif			Target Capaian		Kebutuhan Dana/ Pagu	
APBD KAB	APBD Provinsi	APBN	Jumlah Total									
1	2	3	4	5	6	7	8	9	10=7+8+9	12	13	14
		Penanganan operasi penegakan disiplin PNS		Kantor SatpolPP		30.000.000	-	-	30.000.000			30.000.000
		Pengamanan lebaran,natal dan tahun baru		Kantor SatpolPP		120.000.000	-	-	120.000.000			120.000.000
		Kawasan Tertib Perda/Perkada		Kantor SatpolPP		50.000.000	-	-	50.000.000			50.000.000
		Patroli Rutin 3 x sehari		Kantor SatpolPP		60.000.000	-	-	60.000.000			60.000.000
Jumlah Program						285.000.000	-	-	285.000.000			285.000.000
		Program Penegakan Perda										
		Pemberantasan Barang Kena Cukai Ilegal		Kantor SatpolPP		100.000.000	-	-	100.000.000			100.000.000
		Penegakan Peraturan Daerah	Penyidikan dan Penyelesaian Kasus Penegakan Perda Iventartisasi Pelanggaran perda	Kantor SatpolPP		375.000.000	-	-	375.000.000			375.000.000
		Sekretariat Penyidik Pegawai Negeri Sipil		Kantor SatpolPP		50.000.000	-	-	50.000.000			50.000.000
		Inventarisasi Pelanggaran Peraturan Daerah				75.000.000	-	-	75.000.000			75.000.000
		Revisi Perda Nomor 19 tahun 2003 tentang PPNS				75.000.000	-	-	75.000.000			75.000.000
		analisis perda tentang PPNS		Kantor SatpolPP		75.000.000	-	-	75.000.000			75.000.000
		fasilitas kawasan tertib peraturan		Jl Dipayuda		50.000.000	-	-	50.000.000			50.000.000
		keamanan dan kenyamanan masyarakat	Patroli Rutin	Kantor SatpolPP		45.000.000	-	-	45.000.000			45.000.000
Jumlah Program						845.000.000	-	-	845.000.000			845.000.000
		Program peningkatan pemberantasan penyakit masyarakat (PEKAT)										
		Pencegahan dan Pemberantasan minuman keras beralkohol		Kantor Satpol PP		55.000.000	-	-	55.000.000			55.000.000
Jumlah Program						55.000.000	-	-	55.000.000			55.000.000
Jumlah total :						2.652.430.000	-	-	2.652.430.000			2.877.430.000

Kode		Nama Kegiatan	Indikator Kinerja Program dan Kegiatan	Rencana Tahun 2016						Catatan Penting	Prakiraan Maju Rencana	
				Lokasi	Target Capaian Kinerja	Kebutuhan Dana Pagu Indikatif					Target Capaian	Kebutuhan Dana/ Pagu
						APBD KAB	APBD Provinsi	APBN	Jumlah Total			
1	2	3	4	5	6	7	8	9	10=7+8+9	12	13	14
Urusan Pemerintahan			1.19	KESATUAN BANGSA DAN POLITIK DALAM NEGERI								
Organisasi			1.19.03	BADAN PENANGGULANGAN BENCANA DAERAH								
Rekapitulasi Anggaran Belanja Langsung Berdasarkan Program dan Kegiatan												
Kode		Nama Kegiatan	Indikator Kinerja Program dan Kegiatan	Rencana Tahun 2016						Catatan Penting	Prakiraan Maju Rencana	
				Lokasi	Target Capaian Kinerja	Kebutuhan Dana Pagu Indikatif					Target Capaian	Kebutuhan Dana/ Pagu
						APBD KAB	APBD Provinsi	APBN	Jumlah Total			
1	2	3	4	5	6	7	8	9	10=7+8+9	12	13	14
1.19. KESATUAN BANGSA DAN POLITIK DALAM NEGERI												
		Program Pelayanan Administrasi Perkantoran										
		Penyediaan jasa peralatan dan perlengkapan kantor		BPBD		19.140.000	-	-	19.140.000			21.054.400
		Penyediaan jasa administrasi keuangan		BPBD		42.350.000	-	-	42.350.000			46.585.000
		Penyediaan peralatan dan perlengkapan kantor		BPBD		12.500.000	-	-	12.500.000			17.500.000
		Penyediaan bahan logistik kantor		BPBD		200.200.000	-	-	200.200.000			222.000.000
		Penyediaan jasa administrasi perkantoran (PTT)		BPBD		220.800.000	-	-	220.800.000			220.800.000
Jumlah Program						494.990.000	-	-	494.990.000			527.939.400
		Program Peningkatan Sarana dan Prasarana Aparatur										
		Pembangunan gedung kantor		BPBD		30.000.000	-	-	30.000.000			78.900.000
		Pengadaan perlengkapan gedung kantor		BPBD		265.000.000	-	-	265.000.000			325.000.000
		Pemeliharaan rutin/berkala gedung kantor		BPBD		41.160.000	-	-	41.160.000			45.276.000
		Pemeliharaan rutin/berkala perlengkapan gedung kantor		BPBD		84.150.000	-	-	84.150.000			92.565.000
Jumlah Program						420.310.000	-	-	420.310.000			541.741.000
		Program peningkatan kapasitas sumber daya aparatur										
		Bimbingan Teknis Peningkatan Kapasitas Aparatur		BPBD		75.000.000	-	-	75.000.000			75.000.000
Jumlah Program						75.000.000	-	-	75.000.000			75.000.000
		Program peningkatan pengembangan sistem pelaporan capaian kinerja dan keuangan										
		Penyusunan laporan capaian kinerja dan ikhtisar realisasi kinerja SKPD		BPBD		15.000.000	-	-	15.000.000			25.000.000
Jumlah Program						15.000.000	-	-	15.000.000			25.000.000
		Program pencegahan dini dan penanggulangan korban bencana alam										
		Pengadaan Logistik Korban Bencana Alam		BPBD		200.000.000	-	-	200.000.000			240.000.000
Jumlah Program						200.000.000	-	-	200.000.000			240.000.000
		Program Kesiapsiagaan										
		Bimbingan teknis dan sertifikasi SAR		BPBD		75.000.000	-	-	75.000.000			80.000.000
		Pembinaan Relawan		BPBD		40.000.000	-	-	40.000.000			45.000.000
		Pengadaan peralatan Rescue		BPBD		55.000.000	-	-	55.000.000			60.000.000
		Pembentukan Desa Tangguh		Desa rawan bencana		75.000.000	-	-	75.000.000			90.750.000
Jumlah Program						245.000.000	-	-	245.000.000			275.750.000

Kode		Nama Kegiatan	Indikator Kinerja Program dan Kegiatan	Rencana Tahun 2016					Catatan Penting	Prakiraan Maju Rencana		
				Lokasi	Target Capaian Kinerja	Kebutuhan Dana Pagu Indikatif				Target Capaian	Kebutuhan Dana/ Pagu	
						APBD KAB	APBD Provinsi	APBN				Jumlah Total
1	2	3	4	5	6	7	8	9	10=7+8+9	12	13	14
		Program Tanggap Darurat										
		Optimalisasi Posko Bencana		BPBD		65.000.000	-	-	65.000.000			75.000.000
Jumlah Program						65.000.000	-	-	65.000.000			75.000.000
		Program Mitigasi Bencana Geologi										
		Pembangunan Bangunan Penguatan Lereng di Kabupaten Banjarnegara		BPBD		385.000.000	-	-	385.000.000			423.500.000
		Penyusunan Peta Resiko Bencana		BPBD		200.000.000	-	-	200.000.000			240.000.000
		Sosialisasi dan pemantauan daerah rawan bencana		BPBD		50.000.000	-	-	50.000.000			60.000.000
Jumlah Program						635.000.000	-	-	635.000.000			723.500.000
Jumlah total :						2.150.300.000	-	-	2.150.300.000			2.483.930.400

Kode		Nama Kegiatan	Indikator Kinerja Program dan Kegiatan	Rencana Tahun 2016					Catatan Penting	Prakiraan Maju Rencana		
				Lokasi	Target Capaian Kinerja	Kebutuhan Dana Pagu Indikatif				Target Capaian	Kebutuhan Dana/ Pagu	
						APBD KAB	APBD Provinsi	APBN				Jumlah Total
1	2	3	4	5	6	7	8	9	10=7+8+9	12	13	14
Urusan Pemerintahan			1.20	OTONOMI DAERAH, PEMERINTAHAN UMUM, ADMINISTRASI KEUANGAN, PERANGKAT KEPEGAWAIAN DAN PERSANDIAN								
Organisasi			1.20.01.01	BAGIAN TATA PEMERINTAHAN SEKRETARIAT DAERAH								
Rekapitulasi Anggaran Belanja Langsung Berdasarkan Program dan Kegiatan												
Kode		Nama Kegiatan	Indikator Kinerja Program dan Kegiatan	Rencana Tahun 2016					Catatan Penting	Prakiraan Maju Rencana		
				Lokasi	Target Capaian Kinerja	Kebutuhan Dana Pagu Indikatif				Target Capaian	Kebutuhan Dana/ Pagu	
						APBD KAB	APBD Provinsi	APBN				Jumlah Total
1	2	3	4	5	6	7	8	9	10=7+8+9	12	13	14
1.06. PERENCANAAN PEMBANGUNAN												
		Program Pengembangan Wilayah Perbatasan										
		Verifikasi Data Rupa Bumi	Tersusunnya dokumen verifikasi nama-nama rupa bumi 1 dokumen	Banjarnegara		25.000.000	-	-	25.000.000			25.000.000
Jumlah Program						25.000.000	-	-	25.000.000			25.000.000
		Program perencanaan pembangunan daerah										
		Koordinasi penyusunan laporan Keterangan Pertanggung Jawaban (LKPJ)	Jumlah dokumen LKPJ Bupati Banjarnegara yang tersusun 2 Dokumen	Banjarnegara		120.000.000	-	-	120.000.000			120.000.000
		Laporan Penyelenggaraan Pemerintah Daerah (LPPD)	~Jumlah dokumen LPPD Kabupaten Banjarnegara Tahun 2016 yang tersusun 3 dokumen	Banjarnegara		35.000.000	-	-	35.000.000			35.000.000
		Penunjang koordinasi dalam rangka stabilitas daerah	Prosentase stabilitas daerah 100%	Banjarnegara		591.000.000	-	-	591.000.000			591.000.000
Jumlah Program						746.000.000	-	-	746.000.000			746.000.000
1.09. PERTANAHAN												
		Program Penyelesaian konflik-konflik pertanahan										
		Fasilitasi penyelesaian konflik-konflik pertanahan	Prosentase konflik pertanahan di Kabupaten Banjarnegara yang dapat diselesaikan 100%	Banjarnegara		25.000.000	-	-	25.000.000			25.000.000
Jumlah Program						25.000.000	-	-	25.000.000			25.000.000
1.16. KEBUDAYAAN												
		Program Pengembangan Nilai Budaya										
		Pelestarian dan aktualisasi adat budaya daerah	Jumlah kegiatan peringatan Hari Jadi Kabupaten Banjarnegara, dan peringatan hari-hari besar nasional di Kabupaten Banjarnegara 8 kegiatan	Banjarnegara		450.000.000	-	-	450.000.000			450.000.000
		Pembinaan Kesamaptaaan Generasi Muda	Jumlah kegiatan kesamaptaaan 1 kegiatan	Banjarnegara		125.000.000	-	-	125.000.000			125.000.000
Jumlah Program						575.000.000	-	-	575.000.000			575.000.000
1.20. OTONOMI DAERAH, PEMERINTAHAN UMUM, ADMINISTRASI KEUANGAN, PERANGKAT DAERAH, KEPEGAWAIAN DAN PERSANDIAN												
		Program Pelayanan Administrasi Perkantoran										
		Penyediaan bahan logistik kantor	Prosentase pemenuhan kebutuhan bahan logistik kantor selama 1 tahun 100%	Banjarnegara		160.000.000	-	-	160.000.000			160.000.000
Jumlah Program						160.000.000	-	-	160.000.000			160.000.000

Kode		Nama Kegiatan	Indikator Kinerja Program dan Kegiatan	Rencana Tahun 2016						Catatan Penting	Prakiraan Maju Rencana	
				Lokasi	Target Capaian Kinerja	Kebutuhan Dana Pagu Indikatif			Target Capaian		Kebutuhan Dana/ Pagu	
						APBD KAB	APBD Provinsi	APBN				Jumlah Total
1	2	3	4	5	6	7	8	9	10=7+8+9	12	13	14
		Program Peningkatan Sarana dan Prasarana Aparatur										
		Pembinaan Tata Kelola Administrasi Kecamatan		Banjarnegara		50.000.000	-	-	50.000.000			50.000.000
		Pembinaan Tata Kelola Administrasi Kelurahan	Jumlah kegiatan pembinaan tata kelola administrasi kelurahan 1 kegiatan	Banjarnegara		50.000.000	-	-	50.000.000			50.000.000
Jumlah Program						100.000.000	-	-	100.000.000			100.000.000
		Program peningkatan kapasitas sumber daya aparatur										
		Asistensi PATEN	Jumlah kegiatan monitoring penyelenggaraan paten yang dilaksanakan di 20 kecamatan	Banjarnegara		50.000.000			50.000.000			50.000.000
Jumlah Program						50.000.000	-	-	50.000.000			50.000.000
		Program Peningkatan Kerjasama Antar Pemerintah Daerah										
		Fasilitasi/ pembentukan kerjasama antar daerah dalam penyediaan pelayanan publik	Jumlah dokumen kerjasama antar daerah yang tersusun 5 dokumen	Banjarnegara		50.000.000	-	-	50.000.000			50.000.000
Jumlah Program						50.000.000	-	-	50.000.000			50.000.000
		Program Penataan Daerah Otonomi Baru										
		Fasilitasi/koordinasi penegasan batas wilayah administrasi antar kecamatan dan kelurahan	Tersusunnya dokumen batas wilayah antar kecamatan dan kelurahan 1 dokumen	Banjarnegara		75.000.000	-	-	75.000.000			75.000.000
Jumlah Program						75.000.000	-	-	75.000.000			75.000.000
		Program Peningkatan Pengembangan Sistem Pelaporan Capaian Kinerja dan Laporan Keuangan										
		Pelaksanaan Evaluasi Kinerja Kecamatan	Tersusunnya dokumen evaluasi kinerja kecamatan 1 dokumen	Banjarnegara		20.000.000	-	-	20.000.000			20.000.000
Jumlah Program						20.000.000	-	-	20.000.000			20.000.000
Jumlah total :						1.826.000.000	-	-	1.826.000.000			1.826.000.000

Kode		Nama Kegiatan	Indikator Kinerja Program dan Kegiatan	Rencana Tahun 2016						Catatan Penting	Prakiraan Maju Rencana	
				Lokasi	Target Capaian Kinerja	Kebutuhan Dana Pagu Indikatif					Target Capaian	Kebutuhan Dana/ Pagu
						APBD KAB	APBD Provinsi	APBN	Jumlah Total			
1	2	3	4	5	6	7	8	9	10=7+8+9	12	13	14
Urusan Pemerintahan			1.20	OTONOMI DAERAH, PEMERINTAHAN UMUM, ADMINISTRASI KEUANGAN, PERANGKAT KEPEGAWAIAN DAN PERSANDIAN								
Organisasi			1.20.01.02	BAGIAN PEMERINTAHAN DESA SEKRETARIAT DAERAH								
Rekapitulasi Anggaran Belanja Langsung Berdasarkan Program dan Kegiatan												
Kode		Nama Kegiatan	Indikator Kinerja Program dan Kegiatan	Lokasi	Target Capaian Kinerja	Rencana Tahun 2016				Catatan Penting	Prakiraan Maju Rencana	
						Kebutuhan Dana Pagu Indikatif					Target Capaian	Kebutuhan Dana/ Pagu
						APBD KAB	APBD Provinsi	APBN	Jumlah Total			
1	2	3	4	5	6	7	8	9	10=7+8+9	12	13	14
1.20. OTONOMI DAERAH, PEMERINTAHAN UMUM, ADMINISTRASI KEUANGAN, PERANGKAT KEPEGAWAIAN DAN PERSANDIAN												
		Program Pelayanan Administrasi Perkantoran										
		Penyediaan jasa administrasi keuangan	terpenuhinya jasa pengelola administrasi perkantoran	Bagian Pemerintahan Desa		15.300.000	-	-	15.300.000			15.300.000
		Penyediaan bahan logistik kantor	tersedianya bahan logistik kantor	Bagian pemerintahan desa		35.000.000	-	-	35.000.000			35.000.000
Jumlah Program						50.300.000	-	-	50.300.000			50.300.000
		Program Peningkatan Sarana dan Prasarana Aparatur										
		Rehabilitasi sedang/berat gedung kantor	kegiatan untuk merekabilitasi kantor desa yang rusak	10 Desa		200.000.000	-	-	200.000.000			200.000.000
Jumlah Program						200.000.000	-	-	200.000.000			200.000.000
		Program peningkatan kapasitas sumber daya aparatur										
		Pembekalan Aparatur Pemerintah Desa	aparatur pemerintah desa meningkat kinerjanya	70 Desa (700 Orang)		200.000.000	-	-	200.000.000			200.000.000
		Peningkatan Kapasitas Lembaga Pemerintahan Desa	Peningkatan Kapasitas Bagi Kepala Desa Se Kab. Banjarnegara guna sinkronisasi penyusunan Keuangan Desa dari perencanaan hingga pertanggungjawaban	Bagian Pemerintahan Desa		23.000.000	-	-	23.000.000			23.000.000
Jumlah Program						223.000.000	-	-	223.000.000			223.000.000
		Program pembinaan dan fasilitasi pengelolaan keuangan desa										
		Fasilitasi Penyelesaian Tanah Kas Desa	memfasilitasi permasalahan tanah kas desa	Bagian Pemerintahan Desa		25.000.000	-	-	25.000.000			45.000.000
		Peningkatan Manajemen Asset	pengelolaan/infentarisir aset desa dengan baik dan tertib	Bagian Pemerintahan Desa		50.000.000	-	-	50.000.000			60.000.000
Jumlah Program						75.000.000	-	-	75.000.000			105.000.000

Kode		Nama Kegiatan	Indikator Kinerja Program dan Kegiatan	Rencana Tahun 2016					Catatan Penting	Prakiraan Maju Rencana		
				Lokasi	Target Capaian Kinerja	Kebutuhan Dana Pagu Indikatif				Target Capaian	Kebutuhan Dana/ Pagu	
						APBD KAB	APBD Provinsi	APBN				Jumlah Total
1	2	3	4	5	6	7	8	9	10=7+8+9	12	13	14
		Program Penataan Peraturan Perundang-undangan										
		Penyusunan himpunan produk hukum	Penyusunan Draft Produk Hukum tentang Desa	Raperda tentang BPD, Raperda Tentang Perencanaan Pembangunan Desa dan Raperda Tentang Sumber Pendapatan Desa		300.000.000	-	-	300.000.000			300.000.000
Jumlah Program						300.000.000	-	-	300.000.000			300.000.000
Jumlah total :						848.300.000	-	-	848.300.000			878.300.000

Kode		Nama Kegiatan	Indikator Kinerja Program dan Kegiatan	Rencana Tahun 2016						Catatan Penting	Prakiraan Maju Rencana	
				Lokasi	Target Capaian Kinerja	Kebutuhan Dana Pagu Indikatif					Target Capaian	Kebutuhan Dana/ Pagu
						APBD KAB	APBD Provinsi	APBN	Jumlah Total			
1	2	3	4	5	6	7	8	9	10=7+8+9	12	13	14
Urusan Pemerintahan			1.20	OTONOMI DAERAH, PEMERINTAHAN UMUM, ADMINISTRASI KEUANGAN, PERANGKAT KEPEGAWAIAN DAN PERSANDIAN								
Organisasi			1.20.01.03	BAGIAN HUKUM SEKRETARIAT DAERAH								
Rekapitulasi Anggaran Belanja Langsung Berdasarkan Program dan Kegiatan												
Kode		Nama Kegiatan	Indikator Kinerja Program dan Kegiatan	Lokasi	Target Capaian Kinerja	Rencana Tahun 2016				Catatan Penting	Prakiraan Maju Rencana	
						Kebutuhan Dana Pagu Indikatif					Target Capaian	Kebutuhan Dana/ Pagu
						APBD KAB	APBD Provinsi	APBN	Jumlah Total			
1	2	3	4	5	6	7	8	9	10=7+8+9	12	13	14
1.20. OTONOMI DAERAH, PEMERINTAHAN UMUM, ADMINISTRASI KEUANGAN, PERANGKAT KEPEGAWAIAN DAN PERSANDIAN												
		Program Pelayanan Administrasi Perkantoran										
		Penyediaan jasa administrasi keuangan	Terlaksanannya pelayanan administrasi perkantoran	Bagian Hukum		15.954.000	-	-	15.954.000			15.954.000
		Penyediaan bahan logistik kantor	terpenuhinya kebutuhan bahan logistik kantor selama 1 tahun	Bagian Hukum Setda Kabupaten Banjarnegara		34.892.000	-	-	34.892.000			34.892.000
		Penyediaan jasa administrasi perkantoran (PTT)	terlaksanannya pelayanan administrasi perkantoran	Bagian Hukum Setda Kabupaten Banjarnegara		9.654.000	-	-	9.654.000			9.654.000
Jumlah Program						60.500.000	-	-	60.500.000			60.500.000
		Program Penataan Peraturan Perundang-undangan										
		Koordinasi kerjasama permasalahan peraturan perundang-undangan	terselesaikannya kajian permasalahan hukum yang tersusun	Bagian Hukum Setda Kabupaten Banjarnegara		50.000.000	-	-	50.000.000			50.000.000
		Fasilitasi sosialisasi peraturan perundang-undangan	terlaksanannya sosialisasi peraturan perundang-undangan	Bagian Hukum Setda Kabupaten Banjarnegara		75.000.000	-	-	75.000.000			75.000.000
		Penyusunan himpunan produk hukum	terkirimnya jumlah himpunan produk hukum	Bagian Hukum Setda Kabupaten Banjaranegar		70.000.000	-	-	70.000.000			70.000.000
		Pengembangan SJDI hukum	penambahan buku referensi hukum, jumlah produk hukum yang terdokumentasikan dan produk hukum yang diinformasikan	Bagian Hukum Setda Kabupaten Banjarnegara		30.000.000	-	-	30.000.000			30.000.000
		Sosialisasi RANHAM	terlaksanannya kegiatan RANHAM	Bagian Hukum Setda Kabupaten Banjarnegara		50.000.000	-	-	50.000.000			50.000.000
		Penyuluhan hukum	jumlah masyarakat yang memahami tentang produk hukum	Bagian Hukum Setda Kabupaten Banjarnegara		50.000.000	-	-	50.000.000			50.000.000



Kode		Nama Kegiatan	Indikator Kinerja Program dan Kegiatan	Rencana Tahun 2016					Catatan Penting	Prakiraan Maju Rencana		
				Lokasi	Target Capaian Kinerja	Kebutuhan Dana Pagu Indikatif				Target Capaian	Kebutuhan Dana/ Pagu	
						APBD KAB	APBD Provinsi	APBN				Jumlah Total
1	2	3	4	5	6	7	8	9	10=7+8+9	12	13	14
		Pemrosesan peraturan daerah	Jumlah Peraturan Daerah yang ditetapkan	Bagian Hukum Setda Kabupaten Banjarnegara		250.000.000	-	-	250.000.000			250.000.000
		Sosialisasi Peraturan Perundang-Undangan Bidang Cukai (DBHCT)	jumlah masyarakat yang telah memahami peraturan perundang-undangan bidang cukai	Bagian Hukum Setda Kabupaten Baanjanegar		50.000.000	-	-	50.000.000			50.000.000
		Advokasi Hukum	prosentase penanganan permasalahan hukum yang tertangani	Bagian Hukum Setda Kabupaten Banjarnegara		50.000.000	-	-	50.000.000			50.000.000
		Keluarga Sadar Hukum	terlaksanannya pengiriman peserta pada lomba kadarkum	Bagian Hukum Setda Kabupaten Banjarnegara		25.000.000	-	-	25.000.000			25.000.000
Jumlah Program						700.000.000	-	-	700.000.000			700.000.000
Jumlah total :						760.500.000	-	-	760.500.000			760.500.000

Kode		Nama Kegiatan	Indikator Kinerja Program dan Kegiatan	Rencana Tahun 2016						Catatan Penting	Prakiraan Maju Rencana	
				Lokasi	Target Capaian Kinerja	Kebutuhan Dana Pagu Indikatif					Target Capaian	Kebutuhan Dana/ Pagu
						APBD KAB	APBD Provinsi	APBN	Jumlah Total			
1	2	3	4	5	6	7	8	9	10=7+8+9	12	13	14
Urusan Pemerintahan			1.20	OTONOMI DAERAH, PEMERINTAHAN UMUM, ADMINISTRASI KEUANGAN, PERANGKAT KEPEGAWAIAN DAN PERSANDIAN								
Organisasi			1.20.01.04	BAGIAN PEMBANGUNAN SEKRETARIAT DAERAH								
Rekapitulasi Anggaran Belanja Langsung Berdasarkan Program dan Kegiatan												
Kode		Nama Kegiatan	Indikator Kinerja Program dan Kegiatan	Rencana Tahun 2016						Catatan Penting	Prakiraan Maju Rencana	
				Lokasi	Target Capaian Kinerja	Kebutuhan Dana Pagu Indikatif					Target Capaian	Kebutuhan Dana/ Pagu
						APBD KAB	APBD Provinsi	APBN	Jumlah Total			
1	2	3	4	5	6	7	8	9	10=7+8+9	12	13	14
1.20. OTONOMI DAERAH, PEMERINTAHAN UMUM, ADMINISTRASI KEUANGAN, PERANGKAT KEPEGAWAIAN DAN PERSANDIAN												
		Program Pelayanan Administrasi Perkantoran										
		Penyediaan jasa administrasi keuangan		Kabupaten Banjarnegara		22.850.000	-	-	22.850.000			22.850.000
		Penyediaan peralatan dan perlengkapan kantor		Kabupaten Banjarnegara		200.000.000	-	-	200.000.000			200.000.000
		Penyediaan bahan logistik kantor		Kabupaten Banjarnegara		50.000.000	-	-	50.000.000			50.000.000
		Penyediaan jasa administrasi perkantoran (PTT)		Kabupaten Banjarnegara		9.600.000	-	-	9.600.000			9.600.000
Jumlah Program						282.450.000	-	-	282.450.000			282.450.000
		Program Peningkatan pengembangan sistem pelaporan capaian kinerja dan keuangan										
		Monitoring, Evaluasi dan Pelaporan	Jumlah penyelenggaraan Rakor Pengendalian Operasional Kegiatan (POK)	Kabupaten Banjarnegara		400.000.000	-	-	400.000.000			400.000.000
		Forum pengendalian pelaksanaan pembangunan		Kabupaten Banjarnegara		100.000.000	-	-	100.000.000			100.000.000
		Asistensi Bantuan Keuangan Provinsi		Kabupaten Banjarnegara		75.000.000	-	-	75.000.000			75.000.000
Jumlah Program						575.000.000	-	-	575.000.000			575.000.000
		Program Pemberdayaan Jasa Usaha										
		Pemberdayaan jasa usaha konstruksi		Kabupaten Banjarnegara		100.000.000	-	-	100.000.000			100.000.000
		Penyelenggaraan unit pelayanan pengadaan		Kabupaten Banjarnegara		1.200.000.000	-	-	1.200.000.000			1.200.000.000
		Penyelenggaraan Layanan Pengadaan Secara Elektronik (LPSE)		Kabupaten Banjarnegara		300.000.000	-	-	300.000.000			300.000.000
Jumlah Program						1.600.000.000	-	-	1.600.000.000			1.600.000.000
Jumlah total :						2.457.450.000	-	-	2.457.450.000			2.457.450.000

Kode		Nama Kegiatan	Indikator Kinerja Program dan Kegiatan	Rencana Tahun 2016						Catatan Penting	Prakiraan Maju Rencana	
				Lokasi	Target Capaian Kinerja	Kebutuhan Dana Pagu Indikatif			Target Capaian		Kebutuhan Dana/ Pagu	
						APBD KAB	APBD Provinsi	APBN				Jumlah Total
1	2	3	4	5	6	7	8	9	10=7+8+9	12	13	14
Urusan Pemerintahan			1.20	OTONOMI DAERAH, PEMERINTAHAN UMUM, ADMINISTRASI KEUANGAN, PERANGKAT KEPEGAWAIAN DAN PERSANDIAN								
Organisasi			1.20.01.05	BAGIAN PEREKONOMIAN SEKRETARIAT DAERAH								
Rekapitulasi Anggaran Belanja Langsung Berdasarkan Program dan Kegiatan												
Kode		Nama Kegiatan	Indikator Kinerja Program dan Kegiatan	Rencana Tahun 2016						Catatan Penting	Prakiraan Maju Rencana	
				Lokasi	Target Capaian Kinerja	Kebutuhan Dana Pagu Indikatif			Target Capaian		Kebutuhan Dana/ Pagu	
						APBD KAB	APBD Provinsi	APBN				Jumlah Total
1	2	3	4	5	6	7	8	9	10=7+8+9	12	13	14
1.20. OTONOMI DAERAH, PEMERINTAHAN UMUM, ADMINISTRASI KEUANGAN, PERANGKAT KEPEGAWAIAN DAN PERSANDIAN												
		Program Pelayanan Administrasi Perkantoran										
		Penyediaan Jasa Kebersihan Kantor		Banjarnegara		37.200.000	-	-	37.200.000			15.000.000
		Penyediaan Jasa Administrasi Keuangan		Banjarnegara		15.300.000	-	-	15.300.000			14.400.000
		Penyediaan Jasa Peralatan dan Perlengkapan kantor		Banjarnegara		15.000.000	-	-	15.000.000			10.000.000
		Penyediaan Bahan Logistik Kantor		Banjarnegara		22.904.000	-	-	22.904.000			35.000.000
		Penyediaan Jasa Admistrasi Perkantoran (PTT)		Banjarnegara		9.648.000	-	-	9.648.000			9.700.000
Jumlah Program						100.052.000	-	-	100.052.000			84.100.000
		Program Peningkatan Sarana dan Prasarana Aparatur										
		Pemeliharaan rutin/berkala gedung kantor		Banjarnegara		4.500.000	-	-	4.500.000			10.000.000
		Pengadaan Perlengkapan Gedung Kantor		Banjarnegara		140.000.000	-	-	140.000.000			100.000.000
		Pemeliharaan rutin/berkala peralatan gedung kantor		Banjarnegara		6.300.000	-	-	6.300.000			7.000.000
Jumlah Program						150.800.000	-	-	150.800.000			117.000.000
		Program Peningkatan dan Pengembangan Pengelolaan Keuangan Daerah										
		Evaluasi Kinerja Perusahaan Daerah		Banjarnegara		125.000.000	-	-	125.000.000			150.000.000
Jumlah Program						125.000.000	-	-	125.000.000			150.000.000
1.13. SOSIAL												
		Program Pemberdayaan Fakir Miskin, Komunitas Adat Terpencil (KAT) dan Penyandang Masalah Kesejahteraan Sosial (PMKS) Lainnya										
		Bantuan Distribusi Raskin		Banjarnegara		235.000.000	-	-	235.000.000			250.000.000
Jumlah Program						235.000.000	-	-	235.000.000			250.000.000
1.21. KETAHANAN PANGAN												
		Program Peningkatan Ketahanan Pangan (pertanian/perkebunan)										
		Koordinasi Pengawasan Pupuk dan Pestisida		Banjarnegara		100.000.000	-	-	100.000.000			100.000.000
Jumlah Program						100.000.000	-	-	100.000.000	-	-	100.000.000

Kode		Nama Kegiatan	Indikator Kinerja Program dan Kegiatan	Rencana Tahun 2016					Catatan Penting	Prakiraan Maju Rencana		
				Lokasi	Target Capaian Kinerja	Kebutuhan Dana Pagu Indikatif				Target Capaian	Kebutuhan Dana/ Pagu	
		APBD KAB	APBD Provinsi			APBN	Jumlah Total					
1	2	3	4	5	6	7	8	9	10=7+8+9	12	13	14
2.06. PERDAGANGAN												
		Program Perlindungan Konsumen dan Pengamanan Perdagangan										
		Sekretariat Dana Bagi Hasil Cukai Hasil Tembakau (DBHCHT)		Banjarnegara		30.000.000	-	-	30.000.000			30.000.000
		Pemantauan dan pengawasan distribusi LPG 3 kg		Banjarnegara		50.000.000	-	-	50.000.000			50.000.000
		Pengawasan Produksi dan Pembinaan Pangan		Banjarnegara		100.000.000	-	-	100.000.000			120.000.000
Jumlah Program						180.000.000	-	-	180.000.000			200.000.000
2.07. PERINDUSTRIAN												
		Program Pengembangan Industri Kecil dan Menengah										
		Pemberdayaan Dekranasda		Banjarnegara		130.000.000	-	-	130.000.000			175.000.000
Jumlah Program						130.000.000	-	-	130.000.000			175.000.000
2.04. PARIWISATA												
		Program Pengembangan Destinasi Pariwisata										
		Fasilitasi Pelaku Ekonomi Bidang Pariwisata		Banjarnegara		25.000.000	-	-	25.000.000			30.000.000
Jumlah Program						25.000.000	-	-	25.000.000			30.000.000
1.15. KOPERASI DAN USAHA KECIL DAN MENENGAH												
		Program Pengembangan Sistem Pendukung Usaha Bagi Usaha Mikro Kecil Menengah										
		Pembinaan Lembaga Keuangan Mikro (LKM)		Banjarnegara		40.000.000	-	-	40.000.000			40.000.000
Jumlah Program						40.000.000	-	-	40.000.000			40.000.000
Jumlah total :						1.085.852.000	-	-	1.085.852.000			1.146.100.000

Kode		Nama Kegiatan	Indikator Kinerja Program dan Kegiatan	Rencana Tahun 2016						Catatan Penting	Prakiraan Maju Rencana	
				Lokasi	Target Capaian Kinerja	Kebutuhan Dana Pagu Indikatif					Target Capaian	Kebutuhan Dana/ Pagu
						APBD KAB	APBD Provinsi	APBN	Jumlah Total			
1	2	3	4	5	6	7	8	9	10=7+8+9	12	13	14
Urusan Pemerintahan			1.20	OTONOMI DAERAH, PEMERINTAHAN UMUM, ADMINISTRASI KEUANGAN, PERANGKAT KEPEGAWAIAN DAN PERSANDIAN								
Organisasi			1.20.01.06	BAGIAN KESEJAHTERAAN RAKYAT SEKRETARIAT DAERAH								
Rekapitulasi Anggaran Belanja Langsung Berdasarkan Program dan Kegiatan												
Kode		Nama Kegiatan	Indikator Kinerja Program dan Kegiatan	Lokasi	Target Capaian Kinerja	Rencana Tahun 2016				Catatan Penting	Prakiraan Maju Rencana	
						Kebutuhan Dana Pagu Indikatif					Target Capaian	Kebutuhan Dana/ Pagu
						APBD KAB	APBD Provinsi	APBN	Jumlah Total			
1	2	3	4	5	6	7	8	9	10=7+8+9	12	13	14
1.02. KESEHATAN												
		Program Upaya Kesehatan Masyarakat										
		Penyelenggaraan LCC dokter kecil		Bagian Kesra Setda Kabupaten Banjarnegara		55.000.000	-	-	55.000.000			55.000.000
		Lomba Sekolah Sehat	Lomba Sekolah Sehat	Bagian Kesra Setda Kabupaten Banjarnegara		75.000.000	-	-	75.000.000			75.000.000
Jumlah Program						130.000.000	-	-	130.000.000			130.000.000
		Program Pelayanan Kesehatan Penduduk Miskin										
		Pelayanan sunatan masal	Pelayanan Sunatan Masal	Bagian Kesra Setda Kabupaten Banjarnegara		70.000.000	-	-	70.000.000			70.000.000
Jumlah Program						70.000.000	-	-	70.000.000			70.000.000
1.13. SOSIAL												
		Program Pemberdayaan Kelembagaan Kesejahteraan Sosial										
		Penunjang kegiatan bantuan-bantuan sosial		Bagian Kesra setda Kabupaten Banjarnegara		100.000.000	-	-	100.000.000			100.000.000
		Penunjang Pengembangan Kehidupan Beragama		Bagian Kesra Setda Banjarnegara		360.000.000	-	-	360.000.000			360.000.000
		Penyelenggaraan TPHD		Bagian Kesra Setda Kabupaten Banjarnegara		500.000.000	-	-	500.000.000			500.000.000
		Penyelenggaran Hari Raya Idul Adha	Penyelenggaraan Hari Raya Idul Adha	Bagian Kesra Setda Kabupaten Banjarnegara		175.000.000	-	-	175.000.000			175.000.000
Jumlah Program						1.135.000.000	-	-	1.135.000.000			1.135.000.000

Kode		Nama Kegiatan	Indikator Kinerja Program dan Kegiatan	Lokasi	Target Capaian Kinerja	Rencana Tahun 2016				Catatan Penting	Prakiraan Maju Rencana	
						Kebutuhan Dana Pagu Indikatif					Target Capaian	Kebutuhan Dana/ Pagu
1	2	3	4	5	6	APBD KAB	APBD Provinsi	APBN	Jumlah Total	12		
1.17. KEBUDAYAAN												
		Program Pengelolaan Keragaman Budaya										
		Pengembangan kesenian dan kebudayaan daerah		Bagian Kesra Setda Kabupaten Banjarnegara		75.000.000	-	-	75.000.000			75.000.000
Jumlah Program						75.000.000	-	-	75.000.000			75.000.000
1.18. KEPEMUDAAN DAN OLAH RAGA												
		Program Pembinaan dan Pemasyarakatan Olahraga										
		Penyelenggaraan kompetisi olahraga		Bagian Kesra Setda Kabupaten Banjarnegara		55.000.000	-	-	55.000.000			55.000.000
		Pembinaan olahraga yang berkembang di masyarakat		Bagian Kesra Setda Kabupaten Banjarnegara		65.000.000	-	-	65.000.000			65.000.000
		Penyediaan perlengkapan alat-alat olahraga	Penyediaan Perlengkapan alat-alat olahraga	Bagian Kesra Setda Kabupaten Banjarnegara		160.000.000	-	-	160.000.000			160.000.000
		Peringatan Hari Olah Raga Nasional	Peringatan Hari Olah Raga Nasional	Bagian Kesra Setda Kabupaten Banjarnegara		75.000.000	-	-	75.000.000			75.000.000
Jumlah Program						355.000.000	-	-	355.000.000			355.000.000
1.19. KESATUAN BANGSA DAN POLITIK DALAM NEGERI												
		Program pengembangan wawasan kebangsaan										
		Penyelenggaraan MTQ		Bagian Kesra Setda Banjarnegara		175.000.000	-	-	175.000.000			175.000.000
Jumlah Program						175.000.000	-	-	175.000.000			175.000.000
1.20. OTONOMI DAERAH, PEMERINTAHAN UMUM, ADMINISTRASI KEUANGAN, PERANGKAT KEPEGAWAIAN DAN PERSANDIAN												
		Program Pelayanan Administrasi Perkantoran										
		Penyediaan jasa administrasi keuangan	Kegiatan Penyediaan Jasa Administrasi Keuangan	Bagian Kesra Setda Kabupaten Banjarnegara		17.500.000	-	-	17.500.000			17.500.000
		Penyediaan bahan logistik kantor		Bagian kesra Setda		45.000.000	-	-	45.000.000			45.000.000
		Penyediaan jasa administrasi perkantoran (PTT)	Penyediaan Jasa Administrasi Perkantoran ( PTT )	Bagian Kesra Setda Banjarnegara		9.600.000	-	-	9.600.000			9.600.000
Jumlah Program						72.100.000	-	-	72.100.000			72.100.000

Kode		Nama Kegiatan	Indikator Kinerja Program dan Kegiatan	Rencana Tahun 2016					Catatan Penting	Prakiraan Maju Rencana		
				Lokasi	Target Capaian Kinerja	Kebutuhan Dana Pagu Indikatif				Target Capaian	Kebutuhan Dana/ Pagu	
						APBD KAB	APBD Provinsi	APBN				Jumlah Total
1	2	3	4	5	6	7	8	9	10=7+8+9	12	13	14
		Program Peningkatan Sarana dan Prasarana Aparatur										
		Pengadaan perlengkapan gedung kantor	Pengadaan Perlengkapan Gedung Kantor	Bagian Kesra Setda Kabupaten Banjarnegara		30.000.000	-	-	30.000.000			30.000.000
Jumlah Program						30.000.000	-	-	30.000.000			30.000.000
Jumlah total :						2.042.100.000	-	-	2.042.100.000			2.042.100.000

Kode		Nama Kegiatan	Indikator Kinerja Program dan Kegiatan	Rencana Tahun 2016					Catatan Penting	Prakiraan Maju Rencana			
				Lokasi	Target Capaian Kinerja	Kebutuhan Dana Pagu Indikatif				Target Capaian	Kebutuhan Dana/ Pagu		
1	2	3	4			5	6	7	8			9	10=7+8+9
Urusan Pemerintahan			1.20	OTONOMI DAERAH, PEMERINTAHAN UMUM, ADMINISTRASI KEUANGAN, PERANGKAT KEPEGAWAIAN DAN PERSANDIAN									
Organisasi			1.20.01.07	BAGIAN ORGANISASI SEKRETARIAT DAERAH									
Rekapitulasi Anggaran Belanja Langsung Berdasarkan Program dan Kegiatan													
Kode		Nama Kegiatan	Indikator Kinerja Program dan Kegiatan	Lokasi	Target Capaian Kinerja	Rencana Tahun 2016				Catatan Penting	Prakiraan Maju Rencana		
						Kebutuhan Dana Pagu Indikatif					Target Capaian	Kebutuhan Dana/ Pagu	
1	2	3	4	5	6	7	8	9	10=7+8+9	12			13
1.20. OTONOMI DAERAH, PEMERINTAHAN UMUM, ADMINISTRASI KEUANGAN, PERANGKAT KEPEGAWAIAN DAN PERSANDIAN													
		Program Pelayanan Administrasi Perkantoran											
		Penyediaan Jasa Administrasi Keuangan	Jumlah jasa administrasi keuangan yang terpenuhi	Kabupaten Banjarnegara	16 orang/12 bulan	25.200.000	-	-	25.200.000			25.200.000	
		Penyediaan Bahan Logistik Kantor	Jumlah kebutuhan logistik kantor yang terpenuhi	Kabupaten Banjarnegara	4 paket/12 bulan	45.000.000	-	-	45.000.000			45.000.000	
		Penyediaan Jasa Administrasi Perkantoran	Jumlah jasa administrasi perkantoran yang terpenuhi	Kabupaten Banjarnegara	1 orang/12 bln	9.600.000	-	-	9.600.000			9.600.000	
Jumlah Program						79.800.000	-	-	79.800.000			79.800.000	
		Program Peningkatan Sarana dan Prasarana Aparatur											
		Pemeliharaan Rutin/Berkala Perlengkapan Gedung Kantor	Jumlah pemeliharaan Rutin/Berkala Perlengkapan Gedung/Kantor yang terpenuhi	Kabupaten Banjarnegara	4 unit/12 bulan	10.000.000	-	-	10.000.000			10.000.000	
Jumlah Program						10.000.000	-	-	10.000.000			10.000.000	
		Program Peningkatan Disiplin Aparatur											
		Penyusunan Kelengkapan Disiplin Aparatur	Jumlah buku kerja yang tercetak	Kabupaten Banjarnegara	1103 buku	50.000.000	-	-	50.000.000			50.000.000	
Jumlah Program						50.000.000	-	-	50.000.000			50.000.000	
		Program Peningkatan Kapasitas Sumber Daya Aparatur											
		Forkompanda	Jumlah apatur yang meningkat pengetahuannya tentang program PAN	Kabupaten Banjarnegara	90 orang	50.000.000	-	-	50.000.000			50.000.000	
		Monitoring dan Evaluasi Percepatan Pencapaian SPM	Tersusunnya laporan SPM tepat waktu	Kabupaten Banjarnegara	15 Bidang	45.000.000	-	-	45.000.000			45.000.000	
Jumlah Program						95.000.000	-	-	95.000.000			95.000.000	
		Program Peningkatan Pengembangan Sistem Pelaporan Capaian Kinerja dan Keuangan											
		Penyusunan Laporan Kinerja dan Ikhtisar Realisasi SKPD	Jumlah dokumen yang tersusun	Kabupaten Banjarnegara	2 Dokumen	11.000.000	-	-	11.000.000			11.000.000	
		Penyusunan LAKIP Kabupaten	Jumlah dokumen yang tersusun	Kabupaten Banjarnegara	2 Dokumen	80.000.000	-	-	80.000.000			80.000.000	
		Penyusunan IKU	Jumlah dokumen yang tersusun	Kabupaten Banjarnegara	3 dokumen	66.000.000	-	-	66.000.000			66.000.000	
Jumlah Program						157.000.000	-	-	157.000.000			157.000.000	
		Program Mengintensifkan Penanganan Pengaduan											
		Peningkatan Kinerja Bidang Pelayanan Publik	Jumlah unit pelayanan publik yang meningkat kinerjanya (lomba)	Kabupaten Banjarnegara	35 Puskesmas	40.000.000	-	-	40.000.000			40.000.000	
		Pembinaan Unit Pelayanan Publik	Jumlah unit pelayanan publik yang dibina	Kabupaten Banjarnegara	14 SKPD	50.000.000	-	-	50.000.000			50.000.000	



Kode		Nama Kegiatan	Indikator Kinerja Program dan Kegiatan	Rencana Tahun 2016						Catatan Penting	Prakiraan Maju Rencana	
				Lokasi	Target Capaian Kinerja	Kebutuhan Dana Pagu Indikatif					Target Capaian	Kebutuhan Dana/ Pagu
						APBD KAB	APBD Provinsi	APBN	Jumlah Total			
1	2	3	4	5	6	7	8	9	10=7+8+9	12	13	14
		Penyusunan Standar Pelayanan Publik dan Standar Operasional Prosedur	Jumlah SKPD yang menyusun SOP dan SPP	Kabupaten Banjarnegara	Sosialisasi penyusunan SOP di 67 SKPD	50.000.000	-	-	50.000.000			50.000.000
Jumlah Program						140.000.000	-	-	140.000.000			140.000.000
		Program Penataan Perundang-undangan										
		Penyusunan Ketatalaksanaan	Jumlah dokumen ketatalaksanaan yang disusun	Kabupaten Banjarnegara	1 dokumen	75.000.000	-	-	75.000.000			75.000.000
Jumlah Program						75.000.000	-	-	75.000.000			75.000.000
		Program Penataan Daerah Otonomi Baru										
		Fasilitasi Pemantapan SOTK Pemerintah Daerah Otonomi Baru	Jumlah Regulasi SOTK yang tersusun	Kabupaten Banjarnegara	3 Raperda ttg (pembentukan Setda, pemb. Badan, dan pembentukan Dinas)	150.000.000	-	-	150.000.000			150.000.000
		Analisis Jabatan	Jumlah kebijakan analisis jabatan yang diterbitkan	Kabupaten Banjarnegara	1 dokumen (evaluasi jabatan seluruh SKPD seluruh jabatan).	150.000.000	-	-	150.000.000			150.000.000
Jumlah Program						300.000.000	-	-	300.000.000			300.000.000
Jumlah total :						906.800.000	-	-	906.800.000			906.800.000

Kode			Nama Kegiatan	Indikator Kinerja Program dan Kegiatan	Rencana Tahun 2016					Catatan Penting	Prakiraan Maju Rencana	
					Lokasi	Target Capaian Kinerja	Kebutuhan Dana Pagu Indikatif				Target Capaian	Kebutuhan Dana/ Pagu
							APBD KAB	APBD Provinsi	APBN			
1	2	3	4	5	6	7	8	9	10=7+8+9	12	13	14
Urusan Pemerintahan			1.20	OTONOMI DAERAH, PEMERINTAHAN UMUM, ADMINISTRASI KEUANGAN, PERANGKAT KEPEGAWAIAN DAN PERSANDIAN								
Organisasi			1.20.01.08	BAGIAN UMUM SEKRETARIAT DAERAH								
Rekapitulasi Anggaran Belanja Langsung Berdasarkan Program dan Kegiatan												
Kode			Nama Kegiatan	Indikator Kinerja Program dan Kegiatan	Rencana Tahun 2016					Catatan Penting	Prakiraan Maju Rencana	
					Lokasi	Target Capaian Kinerja	Kebutuhan Dana Pagu Indikatif				Target Capaian	Kebutuhan Dana/ Pagu
							APBD KAB	APBD Provinsi	APBN			
1	2	3	4	5	6	7	8	9	10=7+8+9	12	13	14
1.20. OTONOMI DAERAH, PEMERINTAHAN UMUM, ADMINISTRASI KEUANGAN, PERANGKAT KEPEGAWAIAN DAN PERSANDIAN												
		Program Pelayanan Administrasi Perkantoran										
		Penyediaan jasa peralatan dan perlengkapan kantor	a. Prosentase pemenuhan kebutuhan perawatan dan pengobatan lokal, pengobatan lanjutan dalam daerah, pengobatan lanjutan luar daerah, general chek up Bupati & Wakil Bupati (Belanja jasa kesehatan Bupati dan Wakil Bupati) b.Prosentase pemenuhan jasa peralat	Banjarnegara		750.000.000	-	-	750.000.000			825.000.000
		Penyediaan jasa administrasi keuangan	Jumlah pemenuhan honorarium pengelola keuangan (Honor pengelola kegiatan)	Banjarnegara		31.500.000	-	-	31.500.000			31.500.000
		Penyediaan alat tulis kantor	Prosentase pemenuhan kebutuhan alat tulis kantor di lingkungan Setda (Belanja Alat Tulis Kantor)	Banjarnegara		100.000.000	-	-	100.000.000			105.000.000
		Penyediaan barang cetakan dan penggandaan	a. Prosentase pemenuhan kebutuhan barang cetakan di RK Bupati, WK Bupati, Sekda, Asisten, Staf Ahli dan Setda (Belanja Cetak) b.Prosentase pemenuhan penggandaan di lingkungan Setda (Belanja Penggandaan FC double folio, fc folio)	Banjarnegara		130.000.000	-	-	130.000.000			135.000.000
		Penyediaan komponen instalasi listrik/penerangan bangunan kantor	Prosentase pemenuhan kebutuhan komponen listrik / penerangan dan elektronik di rumah jabatan dan dilingkungan kantor Setda (Belanja alat listrik dan elektronik)	Banjarnegara		80.000.000	-	-	80.000.000			90.000.000
		Penyediaan peralatan dan perlengkapan kantor	Prosentase pemenuhan kebutuhan peralatan dan bahan pembersih di rumah jabtan dan dilingkungan Setda (Belanja peralatan kebersihan dan bahan pembersih)	Banjarnegara		55.000.000	-	-	55.000.000			60.000.000
		Penyediaan bahan logistik kantor	a. Prosentase pemenuhan kebutuhan perjalanan dinas dalam daerah dan luar daerah Bupati, Wk Bupati, Sekda, Staf Ahli, Asisten, dan perjalanan luar daerah pegawai di lingkungan Setda (Belanja Perjalanan dinas dalam daerah, perjalanan dinas luar daerah) b.	Banjarnegara		1.100.000.000	-	-	1.100.000.000			1.150.000.000

Kode		Nama Kegiatan	Indikator Kinerja Program dan Kegiatan	Rencana Tahun 2016					Catatan Penting	Prakiraan Maju Rencana		
				Lokasi	Target Capaian Kinerja	Kebutuhan Dana Pagu Indikatif				Target Capaian	Kebutuhan Dana/ Pagu	
						APBD KAB	APBD Provinsi	APBN				Jumlah Total
1	2	3	4	5	6	7	8	9	10=7+8+9	12	13	14
		Penyediaan makanan dan minuman	a. Prosentase penyediaan makanan dan minuman harian untuk RD/ RK Bupati, Wakil Bupati, Sekda (Belanja makanan dan minuman harian RD/RK Bupati, Wakil Bupati, Sekda) b. Prosentase penyediaan makanan dan minuman rapat di RD/ RK Bupati, Wakil Bupati, Sekda	Banjarnegara		1.200.000.000	-	-	1.200.000.000			1.350.000.000
		Penyediaan jasa administrasi perkantoran (PTT)	Jumlah PTT Setda yang memperoleh honor (Honor PTT di Setda)	Banjarnegara		538.909.000	-	-	538.909.000			650.000.000
Jumlah Program						3.985.409.000	-	-	3.985.409.000			4.396.500.000
		Program Peningkatan Sarana dan Prasarana Aparatur										
		Pemeliharaan rutin/berkala peralatan rumah jabatan/dinas	Prosentase peralatan rumah jabatan Bupati, Wk Bupati yang memerlukan pemeliharaaa(Belanja Bahan perlengkapan RT Bupati, Bahan perlengkapan RT Wk Bupati)n	Banjarnegara		145.000.000	-	-	145.000.000			159.500.000
		Pengadaan perlengkapan rumah jabatan/dinas	Prosentase pemenuhan perlengkapan rumah jabatan/dinas	Banjarnegara		250.000.000	-	-	250.000.000			275.000.000
		Pengadaan perlengkapan gedung kantor	Prosentase pemenuhan perlengkapan gedung kantor di Setda (Belanja Perlengkapan & Peralatan kantor,Belanja Modal pengadaan mesin penghancur kertas, Belanja Modal lainnya, Belanja Modal pengadaan almari, Belanja Modal pengadaan AC, Belanja Modal pengadaan	Banjarnegara		450.000.000	-	-	450.000.000			495.000.000
		Pemeliharaan rutin/berkala rumah jabatan	Prosentase pemenuhan perlengkapan rumah jabatan Bupati, Wk Bupati dan Sekda (Belanja bahan baku bangunan,belanja bahan dan perlengkapan taman, Belanja jasa kuras sumur, belanja upah tukang,BM rehabilitasi pos keamanan RD bupati, BM pintu gerbang otomatis	Banjarnegara		315.000.000	-	-	315.000.000			350.000.000
		Pemeliharaan rutin/berkala gedung kantor	Prosentase pemenuhan pemeliharaan gedung kantor Setda (Belanja bahan baku bangunan, belanja bahan perlengkapan taman,master plan pemel kantor Setda & RD bupati, belanja upah tenaga kerja tukang,BM saluran irigasi gedung setda, BM penambahan sarana & pras	Banjarnegara		345.000.000	-	-	345.000.000			380.000.000
		Pemeliharaan rutin/berkala mobil jabatan	Jumlah mobil jabatan yang memerlukan pemeliharaan	Banjarnegara		475.000.000	-	-	475.000.000			522.500.000

Kode		Nama Kegiatan	Indikator Kinerja Program dan Kegiatan	Rencana Tahun 2016						Catatan Penting	Prakiraan Maju Rencana	
				Lokasi	Target Capaian Kinerja	Kebutuhan Dana Pagu Indikatif			Target Capaian		Kebutuhan Dana/ Pagu	
						APBD KAB	APBD Provinsi	APBN				Jumlah Total
1	2	3	4	5	6	7	8	9	10=7+8+9	12	13	14
		Pemeliharaan rutin/berkala kendaraan dinas/operasional	Jumlah kendaraan dinas/ operasional yang memerlukan pemeliharaan di lingkungan Setda	Banjarnegara		950.000.000	-	-	950.000.000			1.000.000.000
		Pemeliharaan rutin/berkala perlengkapan gedung kantor	Prosentase perlengkapan gedung kantor di Setda yang memerlukan pemeliharaan (Belanja BBM Genset, pengisian tabung pemadam kebakaran, Belanja jasa pemeliharaan peralatan dan perlengkapan gedung kantor)	Banjarnegara		150.000.000	-	-	150.000.000			165.000.000
Jumlah Program						3.080.000.000	-	-	3.080.000.000			3.347.000.000
		Program peningkatan disiplin aparatur										
		Pengadaan pakaian dinas beserta perlengkapannya	Prosentase pemenuhan kebutuhan pakaian dinas pejabat beserta kelengkapannya (Belanja PDH,PSL,PSR,PSH,Korpri, Batik Bupati dan Wakil Bupati)	Banjarnegara		29.000.000	-	-	29.000.000			31.900.000
Jumlah Program						29.000.000	-	-	29.000.000			31.900.000
Jumlah total :						7.094.409.000	-	-	7.094.409.000			7.775.400.000

Kode		Nama Kegiatan	Indikator Kinerja Program dan Kegiatan	Rencana Tahun 2016						Catatan Penting	Prakiraan Maju Rencana	
				Lokasi	Target Capaian Kinerja	Kebutuhan Dana Pagu Indikatif					Target Capaian	Kebutuhan Dana/ Pagu
						APBD KAB	APBD Provinsi	APBN	Jumlah Total			
1	2	3	4	5	6	7	8	9	10=7+8+9	12	13	14
Urusan Pemerintahan			1.20	OTONOMI DAERAH, PEMERINTAHAN UMUM, ADMINISTRASI KEUANGAN, PERANGKAT KEPEGAWAIAN DAN PERSANDIAN								
Organisasi			1.20.01.09	BAGIAN HUBUNGAN MASYARAKAT SEKRETARIAT DAERAH								
Rekapitulasi Anggaran Belanja Langsung Berdasarkan Program dan Kegiatan												
Kode		Nama Kegiatan	Indikator Kinerja Program dan Kegiatan	Rencana Tahun 2016						Catatan Penting	Prakiraan Maju Rencana	
				Lokasi	Target Capaian Kinerja	Kebutuhan Dana Pagu Indikatif					Target Capaian	Kebutuhan Dana/ Pagu
						APBD KAB	APBD Provinsi	APBN	Jumlah Total			
1	2	3	4	5	6	7	8	9	10=7+8+9	12	13	14
1.19. KESATUAN BANGSA DAN POLITIK DALAM NEGERI												
		Program Kemitraan Pengembangan Wawasan Kebangsaan										
		Pentas Seni Budaya Dalam Upaya Peningkatan Wawasan Kebangsaan	~Jumlah penyebarluasan informasi pembangunan daerah	Kabupaten Banjarnegara		75.000.000	-	-	75.000.000			75.000.000
Jumlah Program						75.000.000	-	-	75.000.000			75.000.000
1.20. OTONOMI DAERAH, PEMERINTAHAN UMUM, ADMINISTRASI KEUANGAN, PERANGKAT KEPEGAWAIAN DAN PERSANDIAN												
		Program Pelayanan Administrasi Perkantoran										
		Penyediaan jasa peralatan dan perlengkapan kantor	~Jumlah kapasitas bandwith yang terpenuhi	Bagian Humas		950.000.000	-	-	950.000.000			950.000.000
		Penyediaan jasa administrasi keuangan	~jumlah jasa administrasi keuangan yang terpenuhi	Bagian Humas		20.000.000	-	-	20.000.000			20.000.000
		Penyediaan bahan logistik kantor	~jumlah kebutuhan logistik kantor yang terpenuhi	Bagian Humas		125.000.000	-	-	125.000.000			125.000.000
		Penyediaan jasa administrasi perkantoran (PTT)	-	Bagian Humas		11.000.000	-	-	11.000.000			11.000.000
Jumlah Program						1.106.000.000	-	-	1.106.000.000			1.106.000.000
		Program Peningkatan Sarana dan Prasarana Aparatur										
		Pengadaan perlengkapan gedung kantor	~Jumlah peralatan dan perlengkapan gedung kantor yang terpenuhi	Bagian Humas		380.000.000	-	-	380.000.000			380.000.000
		Pengadaan peralatan gedung kantor	~Jumlah peralatan dan perlengkapan gedung kantor yang terpenuhi	Bagian Humas		50.000.000	-	-	50.000.000			50.000.000
		Pemeliharaan rutin/berkala gedung kantor	~Jumlah jaringan banjarnegara online dan kehumasan yang memerlukan pemeliharaan	Bagian Humas		175.000.000	-	-	175.000.000			175.000.000
		Pengembangan Jaringan E-Gov	~Jumlah titik SKPD/ unit kerja baru yang terhubung 39 titik dengan jaringan e-Government	Bagian Humas		280.000.000	-	-	280.000.000			280.000.000
Jumlah Program						885.000.000	-	-	885.000.000			280.000.000
		Program peningkatan kapasitas sumber daya aparatur										
		Bimbingan teknis implementasi peraturan perundang-undangan	~Jumlah operator komputer yang terlatih dengan OSS	Bagian Humas		75.000.000	-	-	75.000.000			75.000.000
Jumlah Program						75.000.000	-	-	75.000.000	-	-	75.000.000
1.25. KOMUNIKASI DAN INFORMATIKA												
		Program optimalisasi pemanfaatan teknologi informasi										
		Penyusunan sistem informasi terhadap layanan publik	~Jumlah Peningkatan Subdomain pada web banjarnegarakab.go.id	Bagian Humas		390.000.000	-	-	390.000.000			390.000.000

Kode		Nama Kegiatan	Indikator Kinerja Program dan Kegiatan	Rencana Tahun 2016						Catatan Penting	Prakiraan Maju Rencana	
				Lokasi	Target Capaian Kinerja	Kebutuhan Dana Pagu Indikatif			Target Capaian		Kebutuhan Dana/ Pagu	
1	2	3	4			5	6	7		8		9
		Pemeliharaan Software/Program/Sistem Informasi	-Perangkat sistem NOC/data center yang dipelihara	Bagian Humas untuk layanan publik berbasis online		205.000.000	-	-	205.000.000			205.000.000
Jumlah Program						595.000.000	-	-	595.000.000	-	-	595.000.000
		Program Pengembangan Komunikasi, Informasi dan Media Massa										
		Pengadaan alat studio dan komunikasi	-Jumlah peralatan studio dan komunikasi yang terpenuhi	Bagian Humas		30.000.000	-	-	30.000.000			30.000.000
		Pembuatan Kalender Pembangunan Banjarnegara	-Jumlah Penyebarluasan informasi pembangunan daerah melalui unit kerja	Bagian Humas		12.500.000	-	-	12.500.000			12.500.000
		Penerbitan Media Masa Majalah DERAP SERAYU	-Jumlah penyebarluasan informasi pembangunan daerah melalui unit kerja	Bagian Humas		150.000.000	-	-	150.000.000			150.000.000
Jumlah Program						192.500.000	-	-	192.500.000	-	-	192.500.000
		Program Kerjasama Informasi dan Media Massa										
		Penyebarluasan informasi pembangunan daerah	-Jumlah penyebarluasan informasi pembangunan daerah siaran keliling pemutaran flim	Bagian Humas		60.000.000	-	-	60.000.000			60.000.000
		Penyebarluasan informasi penyelenggaraan pemerintahan daerah	-Jumlah penyebarluasan informasi pembangunan daerah	Bagian Humas		250.000.000	-	-	250.000.000			250.000.000
		Pembuatan Baliho Sosialisasi Kemasyarakatan	-Jumlah Baliho yang berhasil dibuat	Bagian Humas		125.000.000	-	-	125.000.000			125.000.000
		Forum koordinasi kehumasan	-Jumlah pelaksanaan forum koordinasi kehumasan	Bagian Humas		250.000.000	-	-	250.000.000			250.000.000
Jumlah Program						685.000.000	-	-	685.000.000			250.000.000
Jumlah total :						3.613.500.000	-	-	3.613.500.000			2.573.500.000

Kode		Nama Kegiatan	Indikator Kinerja Program dan Kegiatan	Rencana Tahun 2016						Catatan Penting	Prakiraan Maju Rencana	
				Lokasi	Target Capaian Kinerja	Kebutuhan Dana Pagu Indikatif					Target Capaian	Kebutuhan Dana/ Pagu
						APBD KAB	APBD Provinsi	APBN	Jumlah Total			
1	2	3	4	5	6	7	8	9	10=7+8+9	12	13	14
Urusan Pemerintahan			1.20	OTONOMI DAERAH, PEMERINTAHAN UMUM, ADMINISTRASI KEUANGAN, PERANGKAT KEPEGAWAIAN DAN PERSANDIAN								
Organisasi			1.20.02	SEKRETARIAT DEWAN PERWAKILAN RAKYAT DAERAH								
Rekapitulasi Anggaran Belanja Langsung Berdasarkan Program dan Kegiatan												
Kode		Nama Kegiatan	Indikator Kinerja Program dan Kegiatan	Lokasi	Target Capaian Kinerja	Rencana Tahun 2016				Catatan Penting	Prakiraan Maju Rencana	
						Kebutuhan Dana Pagu Indikatif					Target Capaian	Kebutuhan Dana/ Pagu
						APBD KAB	APBD Provinsi	APBN	Jumlah Total			
1	2	3	4	5	6	7	8	9	10=7+8+9	12	13	14
1.20. OTONOMI DAERAH, PEMERINTAHAN UMUM, ADMINISTRASI KEUANGAN, PERANGKAT KEPEGAWAIAN DAN PERSANDIAN												
		Program Pelayanan Administrasi Perkantoran										
		Penyediaan jasa peralatan dan perlengkapan kantor		Banjarnegara		108.620.000	-	-	108.620.000			825.000.000
		Penyediaan jasa administrasi keuangan		Banjarnegara		36.050.000	-	-	36.050.000			31.500.000
		Penyediaan peralatan dan perlengkapan kantor		Banjarnegara		21.899.900	-	-	21.899.900			105.000.000
		Penyediaan bahan logistik kantor		Banjarnegara		2.359.375.600	-	-	2.359.375.600			135.000.000
		Penyediaan jasa administrasi perkantoran (PTT)		Banjarnegara		111.514.000	-	-	111.514.000			90.000.000
Jumlah Program						2.637.459.500	-	-	2.637.459.500			1.186.500.000
		Program Peningkatan Sarana dan Prasarana Aparatur										
		Pengadaan perlengkapan gedung kantor		Banjarnegara		13.500.000	-	-	13.500.000			159.500.000
		Pengadaan peralatan gedung kantor		Banjarnegara		186.422.000	-	-	186.422.000			275.000.000
		Pemeliharaan rutin/berkala rumah dinas		Banjarnegara		10.936.000	-	-	10.936.000			495.000.000
		Pemeliharaan rutin/berkala gedung kantor		Banjarnegara		160.290.000	-	-	160.290.000			350.000.000
		Pemeliharaan rutin/berkala kendaraan dinas operasional		Banjarnegara		542.043.000	-	-	542.043.000			380.000.000
		Pemeliharaan rutin/berkala perlengkapan gedung kantor		Banjarnegara		73.500.000	-	-	73.500.000			522.500.000
Jumlah Program						986.691.000	-	-	986.691.000			2.182.000.000
		Program peningkatan disiplin aparatur										
		Pengadaan pakaian dinas beserta perlengkapannya		Banjarnegara		269.868.000	-	-	269.868.000			31.900.000
Jumlah Program						269.868.000	-	-	269.868.000			31.900.000
		Program peningkatan pengembangan sistem pelaporan capaian kinerja dan keuangan										
		Penyusunan laporan capaian kinerja dan ikhtisar realisasi kinerja SKPD		Banjarnegara		21.705.000	-	-	21.705.000			1.150.000.000
Jumlah Program						21.705.000	-	-	21.705.000			1.150.000.000
		Program peningkatan kapasitas lembaga perwakilan rakyat daerah										
		Pembahasan rancangan peraturan daerah		Banjarnegara		558.170.000	-	-	558.170.000			558.170.000
		Kegiatan Reses		Banjarnegara		1.464.750.000	-	-	1.464.750.000			1.464.750.000
		Kunjungan kerja pimpinan dan anggota DPRD dalam daerah		Banjarnegara		2.926.470.000	-	-	2.926.470.000			2.926.470.000

Kode		Nama Kegiatan	Indikator Kinerja Program dan Kegiatan	Rencana Tahun 2016						Catatan Penting	Prakiraan Maju Rencana	
				Lokasi	Target Capaian Kinerja	Kebutuhan Dana Pagu Indikatif					Target Capaian	Kebutuhan Dana/ Pagu
						APBD KAB	APBD Provinsi	APBN	Jumlah Total			
1	2	3	4	5	6	7	8	9	10=7+8+9	12	13	14
		Peningkatan kapasitas pimpinan dan anggota DPRD		Banjarnegara		2.451.900.000	-	-	2.451.900.000			2.451.900.000
		Pengadaan Buku Referensi Bacaan		Banjarnegara		13.300.000	-	-	13.300.000			13.300.000
		Pembuatan Majalah Komunikatif DPRD		Banjarnegara		127.804.000	-	-	127.804.000			127.804.000
		Pembuatan Himpunan Produk produk DPRD		Banjarnegara		28.526.000	-	-	28.526.000			28.526.000
Jumlah Program						7.570.920.000	-	-	7.570.920.000			7.570.920.000
		Program optimalisasi pemanfaatan teknologi informasi										
		Pemeliharaan Software/Program/Sistem Informasi		Banjarnegara		49.820.000	-	-	49.820.000			49.820.000
Jumlah Program						49.820.000	-	-	49.820.000			49.820.000
Jumlah total :						11.536.463.500	-	-	11.536.463.500			12.171.140.000



Kode		Nama Kegiatan	Indikator Kinerja Program dan Kegiatan	Rencana Tahun 2016					Catatan Penting	Prakiraan Maju Rencana		
				Lokasi	Target Capaian Kinerja	Kebutuhan Dana Pagu Indikatif				Target Capaian	Kebutuhan Dana/ Pagu	
						APBD KAB	APBD Provinsi	APBN				Jumlah Total
1	2	3	4	5	6	7	8	9	10=7+8+9	12	13	14
Urusan Pemerintahan			1.20	OTONOMI DAERAH, PEMERINTAHAN UMUM, ADMINISTRASI KEUANGAN, PERANGKAT KEPEGAWAIAN DAN PERSANDIAN								
Organisasi			1.20.03	DINAS PENDAPATAN, PENGELOLAAN KEUANGAN DAN ASET DAERAH								
Rekapitulasi Anggaran Belanja Langsung Berdasarkan Program dan Kegiatan												
Kode		Nama Kegiatan	Indikator Kinerja Program dan Kegiatan	Lokasi	Target Capaian Kinerja	Rencana Tahun 2016			Catatan Penting	Prakiraan Maju Rencana		
						Kebutuhan Dana Pagu Indikatif				Target Capaian	Kebutuhan Dana/ Pagu	
						APBD KAB	APBD Provinsi	APBN				Jumlah Total
1	2	3	4	5	6	7	8	9	10=7+8+9	12	13	14
1.09. PERTANAHAN												
		Program Penataan penguasaan, pemilikan, penggunaan dan pemanfaatan tanah										
		Pensertifikatan tanah		Kabupaten Banjarnegara		250.000.000	-	-	250.000.000			250.000.000
		Lelang tanah		Kabupaten Banjarnegara		100.000.000	-	-	100.000.000			100.000.000
Jumlah Program						350.000.000	-	-	350.000.000			350.000.000
1.20. OTONOMI DAERAH, PEMERINTAHAN UMUM, ADMINISTRASI KEUANGAN, PERANGKAT KEPEGAWAIAN DAN PERSANDIAN												
		Program Pelayanan Administrasi Perkantoran										
		Penyediaan jasa administrasi perkantoran (PTT)		Kabupaten Banjarnegara		220.000.000	-	-	220.000.000			220.000.000
		Penyediaan jasa peralatan dan perlengkapan kantor		Kabupaten Banjarnegara		15.000.000.000	-	-	15.000.000.000			15.000.000.000
		Penyediaan jasa administrasi keuangan		Kabupaten Banjarnegara		325.000.000	-	-	325.000.000			325.000.000
		Penyediaan peralatan dan perlengkapan kantor		Kabupaten Banjarnegara		50.000.000	-	-	50.000.000			50.000.000
		Penyediaan bahan logistik kantor		Kabupaten Banjarnegara		500.000.000	-	-	500.000.000			500.000.000
Jumlah Program						16.095.000.000	-	-	16.095.000.000			16.095.000.000
		Program Peningkatan Sarana dan Prasarana Aparatur										
		Pemeliharaan rutin/berkala rumah dinas		Kabupaten Banjarnegara		400.000.000	-	-	400.000.000			400.000.000
		Pemeliharaan rutin/berkala gedung kantor		Kabupaten Banjarnegara		250.000.000	-	-	250.000.000			250.000.000
		Pemeliharaan rutin/berkala perlengkapan gedung kantor		Kabupaten Banjarnegara		400.000.000	-	-	400.000.000			400.000.000
		Asuransi Aset Daerah		Kabupaten Banjaranegara		700.000.000	-	-	700.000.000			700.000.000
		Pembangunan gedung kantor	Pembangunan Gedung Logistik	Kabupaten Banjarnegara		400.000.000	-	-	400.000.000			400.000.000
		pengadaan Kendaraan dinas/operasional		Kabupaten Banjarnegara		1.725.000.000	-	-	1.725.000.000			1.725.000.000
		Pengadaan perlengkapan gedung kantor		Kabupaten Banjaranegara		800.000.000	-	-	800.000.000			800.000.000
		Pengadaan mebeleur		Kabupaten Banjarnegara		400.000.000	-	-	400.000.000			400.000.000
Jumlah Program						5.075.000.000	-	-	5.075.000.000			5.075.000.000

Kode		Nama Kegiatan	Indikator Kinerja Program dan Kegiatan	Rencana Tahun 2016					Catatan Penting	Prakiraan Maju Rencana		
				Lokasi	Target Capaian Kinerja	Kebutuhan Dana Pagu Indikatif				Target Capaian	Kebutuhan Dana / Pagu	
APBD KAB	APBD Provinsi	APBN	Jumlah Total									
1	2	3	4	5	6	7	8	9	10=7+8+9	12	13	14
		Program peningkatan kapasitas sumber daya aparatur										
		Bimbingan Teknis Peningkatan Kapasitas Aparatur	Bimtek Operator SIMPATDA	Kabupaten Banjarnegara		40.000.000	-	-	40.000.000			40.000.000
		Peningkatan Sumber Daya Manusia Pengelola Keuangan Daerah		Kabupaten Banjarnegara		135.000.000	-	-	135.000.000			135.000.000
		Program peningkatan pengembangan sistem pelaporan capaian kinerja dan keuangan				170.000.000	-	-	170.000.000			170.000.000
		Penyusunan laporan capaian kinerja dan ikhtisar realisasi kinerja SKPD		Kabupaten Banjarnegara		60.000.000	-	-	60.000.000			60.000.000
		Penyusunan pelaporan keuangan semesteran		Kabupaten Banjarnegara		110.000.000	-	-	110.000.000			110.000.000
Jumlah Program						515.000.000	-	-	515.000.000			515.000.000
		Program peningkatan dan Pengembangan pengelolaan keuangan daerah										
		Pemutahiran PBB		Kabupaten Banjaranegara		500.000.000	-	-	500.000.000			500.000.000
		Penerbitan Kartu NPWD		Kabupaten Banjarnegara		50.000.000	-	-	50.000.000			50.000.000
		Optimalisasi Pendapatan Asli Daerah Lainnya		Kabupaten Banjarnegara		715.000.000	-	-	715.000.000			715.000.000
		Penyusunan Data Potensi Pendapatan Daerah Lainnya		Kabupaten Banjarnegara		181.500.000	-	-	181.500.000			181.500.000
		Pemeriksaan Pajak Daerah		Kabupaten Banjarnegara		88.000.000	-	-	88.000.000			88.000.000
		Pengelolaan Sistem Pendapatan Daerah		Kabupaten Banjaranegara		150.000.000	-	-	150.000.000			150.000.000
		Pengembangan Sistem Informasi Pajak	Pengembangan SIMPATDA Berbasis Internet	Kabupaten Banjarnegara		70.000.000	-	-	70.000.000			70.000.000
		Pengelolaan Benda Berharga		Kabupaten Banjarnegara		500.000.000	-	-	500.000.000			500.000.000
		Pembinaan Penatausahaan Keuangan Daerah		Kabupaten Banjarnegara		275.000.000	-	-	275.000.000			275.000.000
		Pendataan PBB		Kabupaten Banjarnegara		1.000.000.000	-	-	1.000.000.000			1.000.000.000
		Intensifikasi Pajak Bumi dan Bangunan dan Bea Perlehan Hak Atas Tanah dan Bangunan		Kabupaten Banjarnegara		2.500.000.000	-	-	2.500.000.000			2.500.000.000
		Pengelolaan Database PBB		Kabupaten Banjarnegara		550.000.000	-	-	550.000.000			550.000.000
		Penjaringan dan penelitian RKA-SKPD		Kabupaten Banjarnegara		90.000.000	-	-	90.000.000			90.000.000
		Penyusunan Anggaran Pendapatan dan Belanja Daerah		Kabupaten Banjarnegara		625.000.000	-	-	625.000.000			625.000.000
		Penjaringan data penyusunan laporan pertanggungjawaban pelaksanaan APBD		Kabupaten Banjarnegara		85.000.000	-	-	85.000.000			85.000.000
		Asistensi Implementasi Program Aplikasi SIMDA		Kabupaten Banjarnegara		280.000.000	-	-	280.000.000			280.000.000

Kode		Nama Kegiatan	Indikator Kinerja Program dan Kegiatan	Rencana Tahun 2016					Catatan Penting	Prakiraan Maju Rencana		
				Lokasi	Target Capaian Kinerja	Kebutuhan Dana Pagu Indikatif				Target Capaian	Kebutuhan Dana/ Pagu	
						APBD KAB	APBD Provinsi	APBN				Jumlah Total
1	2	3	4	5	6	7	8	9	10=7+8+9	12	13	14
		Pengelolaan TPTGR		Kabupaten Banjarnegara		27.500.000	-	-	27.500.000			27.500.000
		Penyusunan standar satuan harga		Kabupaten Banjarnegara		120.000.000	-	-	120.000.000			120.000.000
		Penyusunan laporan pertanggung jawaban pelaksanaan APBD		Kabupaten Banjarnegara		300.000.000	-	-	300.000.000			300.000.000
		Peningkatan manajemen aset/barang daerah		Kabupaten Banjaranegara		1.400.000.000	-	-	1.400.000.000			1.400.000.000
		Pengelolaan administrasi gaji pegawai		Kabupaten Banjarnegara		291.500.000	-	-	291.500.000			291.500.000
		Pengelolaan kas daerah		Kabupaten Banjarnegara		140.000.000	-	-	140.000.000			140.000.000
Jumlah Program						9.938.500.000	-	-	9.938.500.000			9.938.500.000
		<b>Program Penataan Peraturan Perundang-undangan</b>										
		Penyusunan Peraturan Kepala Daerah Tentang Pajak Daerah	Penyusunan Perda/Perbup tentang Pajak dan Retribusi Daerah	kabupaten Banjarnegara		100.000.000	-	-	100.000.000			100.000.000
Jumlah Program						100.000.000	-	-	100.000.000			100.000.000
Jumlah total :						32.073.500.000	-	-	32.073.500.000			32.073.500.000

Kode		Nama Kegiatan	Indikator Kinerja Program dan Kegiatan	Rencana Tahun 2016						Catatan Penting	Prakiraan Maju Rencana	
				Lokasi	Target Capaian Kinerja	Kebutuhan Dana Pagu Indikatif					Target Capaian	Kebutuhan Dana/ Pagu
						APBD KAB	APBD Provinsi	APBN	Jumlah Total			
1	2	3	4	5	6	7	8	9	10=7+8+9	12	13	14
Urusan Pemerintahan			1.20	OTONOMI DAERAH, PEMERINTAHAN UMUM, ADMINISTRASI KEUANGAN, PERANGKAT KEPEGAWAIAN DAN PERSANDIAN								
Organisasi			1.20.04	BADAN KEPEGAWAIAN DAERAH								
Rekapitulasi Anggaran Belanja Langsung Berdasarkan Program dan Kegiatan												
Kode		Nama Kegiatan	Indikator Kinerja Program dan Kegiatan	Lokasi	Target Capaian Kinerja	Rencana Tahun 2016				Catatan Penting	Prakiraan Maju Rencana	
						Kebutuhan Dana Pagu Indikatif					Target Capaian	Kebutuhan Dana/ Pagu
						APBD KAB	APBD Provinsi	APBN	Jumlah Total			
1	2	3	4	5	6	7	8	9	10=7+8+9	12	13	14
1.20. OTONOMI DAERAH, PEMERINTAHAN UMUM, ADMINISTRASI KEUANGAN, PERANGKAT KEPEGAWAIAN DAN PERSANDIAN												
		Program Pelayanan Administrasi Perkantoran										
		Penyediaan jasa peralatan dan perlengkapan kantor		BKD Banjarnegara		90.000.000	-	-	90.000.000			100.000.000
		Penyediaan jasa administrasi keuangan		BKD Banjarnegara		40.000.000	-	-	40.000.000			40.000.000
		Penyediaan peralatan dan perlengkapan kantor		BKD Banjarnegara		15.000.000	-	-	15.000.000			15.000.000
		Penyediaan bahan logistik kantor		BKD Banjarnegara		300.000.000	-	-	300.000.000			300.000.000
		Penyediaan jasa administrasi perkantoran (PTT)		BKD Banjarnegara		55.200.000	-	-	55.200.000			55.200.000
Jumlah Program						500.200.000	-	-	500.200.000			510.200.000
		Program Peningkatan Sarana dan Prasarana Aparatur										
		Pengadaan perlengkapan gedung kantor		BKD Banjarnegara		2.500.000.000	-	-	2.500.000.000			250.000.000
		Pemeliharaan rutin/berkala gedung kantor		BKD Banjarnegara		31.500.000	-	-	31.500.000			31.500.000
		Pemeliharaan rutin/berkala perlengkapan gedung kantor		BKD Banjarnegara		170.000.000	-	-	170.000.000			200.000.000
Jumlah Program						2.701.500.000	-	-	2.701.500.000			481.500.000
		Program peningkatan disiplin aparatur										
		Rapat Koordinasi Kepegawaian		BKD Banjarnegara		75.000.000			75.000.000			75.000.000
Jumlah Program						75.000.000	-	-	75.000.000			75.000.000
		Program fasilitasi pindah/purna tugas PNS										
		Fasilitasi Pengurusan Pensiun PNS dan Taspen		BKD Banjarnegara		75.000.000			75.000.000			75.000.000
Jumlah Program						75.000.000	-	-	75.000.000			706.500.000
		Program peningkatan kapasitas sumber daya aparatur										
		Bimbingan teknis implementasi peraturan perundang-undangan		BKD Banjarnegara		100.000.000	-	-	100.000.000			100.000.000
		Diklat Fungsional		BKD Banjarnegara		90.000.000	-	-	90.000.000			90.000.000
		Diklat Teknis Tugas dan Fungsi bagi PNSD		BKD Banjarnegara		350.000.000	-	-	350.000.000			350.000.000
		Diklat Struktural Bagi PNSD		BKD Banjarnegara		750.000.000	-	-	750.000.000			750.000.000

Kode		Nama Kegiatan	Indikator Kinerja Program dan Kegiatan	Rencana Tahun 2016					Catatan Penting	Prakiraan Maju Rencana		
				Lokasi	Target Capaian Kinerja	Kebutuhan Dana Pagu Indikatif				Target Capaian	Kebutuhan Dana / Pagu	
						APBD KAB	APBD Provinsi	APBN				Jumlah Total
1	2	3	4	5	6	7	8	9	10=7+8+9	12	13	14
		Penyelenggaraan Diklat Kepemimpinan Tingkat IV		BKD Banjarnegara		700.000.000	-	-	700.000.000			700.000.000
		Bintek Penegakan Disiplin PNS		BKD Banjarnegara		250.000.000	-	-	250.000.000			250.000.000
		Pengiriman Diklat Prajabatan PNSD		BKD Banjarnegara		350.000.000	-	-	350.000.000			350.000.000
		Evaluasi Kompetensi Jabatan		BKD Banjarnegara		57.000.000	-	-	57.000.000			57.000.000
Jumlah Program						2.647.000.000	-	-	2.647.000.000			2.647.000.000
		<b>Program peningkatan pengembangan sistem pelaporan capaian kinerja dan keuangan</b>										
		Penyusunan laporan capaian kinerja dan ikhtisar realisasi kinerja SKPD		BKD Banjarnegara		50.000.000	-	-	50.000.000			50.000.000
Jumlah Program						50.000.000	-	-	50.000.000			50.000.000
		<b>Program Pendidikan Kedinasan</b>										
		Peningkatan keterampilan dan profesionalisme		BKD Banjarnegara		75.000.000	-	-	75.000.000			150.000.000
Jumlah Program						75.000.000	-	-	75.000.000			150.000.000
		<b>Program pembinaan dan pengembangan aparatur</b>										
		Seleksi penerimaan calon PNS		BKD Banjarnegara		800.000.000	-	-	800.000.000			800.000.000
		Penempatan PNS		BKD Banjarnegara		150.000.000	-	-	150.000.000			150.000.000
		Penataan sistem administrasi kenaikan pangkat otomatis PNS		BKD Banjarnegara		100.000.000	-	-	100.000.000			100.000.000
		Pemberian penghargaan bagi PNS yang berprestasi		BKD Banjarnegara		30.000.000	-	-	30.000.000			30.000.000
		Proses penanganan kasus-kasus pelanggaran disiplin PNS		BKD Banjarnegara		150.000.000	-	-	150.000.000			150.000.000
		Pemberian stimulan tugas belajar / ikatan dinas		BKD Banjarnegara		250.000.000	-	-	250.000.000			250.000.000
		Fasilitasi penyelenggaraan penerimaan Praja IPDN		BKD Banjarnegara		35.000.000	-	-	35.000.000			35.000.000
		Penyusunan formasi PNS		BKD Banjarnegara		50.000.000	-	-	50.000.000			50.000.000
		Validasi dan Pendataan Tenaga Honorer		BKD Banjarnegara		20.000.000	-	-	20.000.000			20.000.000
		Pengembangan Sistem Informasi		BKD Banjarnegara		200.000.000	-	-	200.000.000			200.000.000
		Pelayanan Pembinaan Mental PNS		BKD Banjarnegara		50.000.000	-	-	50.000.000			50.000.000
		Penataan Arsip Kepegawaian		BKD Banjarnegara		50.000.000	-	-	50.000.000			50.000.000
Jumlah Program						1.885.000.000	-	-	1.885.000.000			1.885.000.000
Jumlah total :						8.008.700.000	-	-	8.008.700.000			6.505.200.000

Kode		Nama Kegiatan	Indikator Kinerja Program dan Kegiatan	Rencana Tahun 2016					Catatan Penting	Prakiraan Maju Rencana			
				Lokasi	Target Capaian Kinerja	Kebutuhan Dana Pagu Indikatif				Target Capaian	Kebutuhan Dana/ Pagu		
1	2	3	4			5	6	7	8			9	10=7+8+9
Urusan Pemerintahan			1.20	OTONOMI DAERAH, PEMERINTAHAN UMUM, ADMINISTRASI KEUANGAN, PERANGKAT KEPEGAWAIAN DAN PERSANDIAN									
Organisasi			1.20.05	INSPEKTORAT									
Rekapitulasi Anggaran Belanja Langsung Berdasarkan Program dan Kegiatan													
Kode		Nama Kegiatan	Indikator Kinerja Program dan Kegiatan	Lokasi	Target Capaian Kinerja	Rencana Tahun 2016				Catatan Penting	Prakiraan Maju Rencana		
						Kebutuhan Dana Pagu Indikatif					Target Capaian	Kebutuhan Dana/ Pagu	
1	2	3	4	5	6	7	8	9	10=7+8+9	12			13
1.20. OTONOMI DAERAH, PEMERINTAHAN UMUM, ADMINISTRASI KEUANGAN, PERANGKAT KEPEGAWAIAN DAN PERSANDIAN													
		Program Pelayanan Administrasi Perkantoran											
		Penyediaan jasa peralatan dan perlengkapan kantor	Penyediaan jasa peralatan dan perlengkapan kontor	Inspektorat Kab. Banjarnegara		24.000.000	-	-	24.000.000			26.460.000	
		Penyediaan jasa administrasi keuangan	Penyediaan Jasa Administrasi Keuangan	Inspektorat kab. Banjarnegara		32.546.000	-	-	32.546.000			35.881.965	
		Penyediaan peralatan dan perlengkapan kantor	Penyediaan Peralatan dan Perlengkapan Kantor	Inspektorat Kabupaten Banjarnegara		6.750.000	-	-	6.750.000			7.441.875	
		Penyediaan bahan logistik kantor	Penyediaan Bahan Logistik Kantor	Inpektorat Kabupaten Banjarnegara		115.000.000	-	-	115.000.000			124.431.899	
		Penyediaan jasa administrasi perkantoran (PTT)	Penyediaan Jasa administrasi Perkantoran	Inspektorat Kab. Banjarnegara		40.368.300	-	-	40.368.300			42.366.715	
Jumlah Program						218.664.300	-	-	218.664.300			236.582.454	
		Program Peningkatan Sarana dan Prasarana Aparatur											
		Renovasi/ Pembangunan Gedung Inspektorat				3.000.000.000	-	-	3.000.000.000			3.000.000.000	
		Pemeliharaan rutin/ berkala gedung kantor	Pemeliharaan Gedung Kantor	Gedung Inspektorat		8.350.000	-	-	8.350.000			9.205.875	
		pengadaan perlengkapan gedung kantor	Untuk pembelian sbb : Urutan prioritas 1)Pengadaan Server dan Komputer untuk SIM HP, 2)Penghancur kertas 1 unit, 3)Laptop 4 unit, 4)Printer 2 unit, 5) lemari arsip 6 unit, 6)meja kursi tamu di ruang inspektur, 7) Karpas, 8)Kulkas			75.000.000	-	-	75.000.000				
		Pemeliharaan rutin/berkala perlengkapan gedung kantor	Pemeliharaan Perlengkapan Gedung Kantor	Inspektorat		68.000.000	-	-	68.000.000			74.939.792	
Jumlah Program						3.151.350.000	-	-	3.151.350.000			3.084.145.667	
		Program Peningkatan Pengembangan Sistem Pelaporan Capaian Kinerja dan Keuangan											
		Penyusunan Laporan Capaian Kinerja		Kab. Banjarnegara		10.000.000	-	-	10.000.000			19.500.000	
Jumlah Program						10.000.000	-	-	10.000.000			19.500.000	
		Program peningkatan sistem pengawasan internal dan pengendalian pelaksanaan kebijakan KDH											

Kode		Nama Kegiatan	Indikator Kinerja Program dan Kegiatan	Rencana Tahun 2016						Catatan Penting	Prakiraan Maju Rencana	
				Lokasi	Target Capaian Kinerja	Kebutuhan Dana Pagu Indikatif			Target Capaian		Kebutuhan Dana/ Pagu	
1	2	3	4			5	6	7		8		9
		Pelaksanaan pengawasan internal secara berkala	Pemeriksaan Reguler Pemantauan	SKPD, Desa, dan Sekolah		603.160.000	-	-	603.160.000			664.983.900
		Tindak lanjut hasil temuan pengawasan	Pemantauan TLHP	Obyek Pemeriksaan		49.600.000	-	-	49.600.000			54.684.000
		Penanganan Kasus pengaduan di lingkungan pemerintah daerah	Pemeriksaan Kasus dan Klarifikasi	Kab. Banjarnegara		57.000.000	-	-	57.000.000			62.842.500
		Koordinasi pengawasan yang lebih komprehensif	Koordinasi Pengawasan	Luar Daerah		76.350.000	-	-	76.350.000			84.175.875
		Evaluasi berkala temuan hasil pengawasan	Rapat Koordinasi TLHP	Kab. Banjarnegara		36.100.000	-	-	36.100.000			39.800.250
		Review Laporan Keuangan Daerah	Reviu Laporan Keuangan Daerah	Kab. Banjarnegara		38.440.000	-	-	38.440.000			42.380.100
		Evaluasi LAKIP	Evalauasi SAKIP SKPD	Kab. Banjarnegara		15.860.000	-	-	15.860.000			17.485.650
		Sistem Pengendalian Intern Pemerintah	Fasilitasi Penyusunan RTP Penyelenggaraan SPIP tingkat SKPD	Kab. Banjarnegara		40.140.000	-	-	40.140.000			44.254.350
		Fasilitasi kegiatan APF	Fasilitasi Kegiatan APF (BPK-RI, BPKP, Insprov)	Kab. Banjarnegara		6.000.000	-	-	6.000.000			6.615.000
		Laporan pajak -pajak pribadi(LP2P)	Laporan pajak-Pajak Pribadi PNS Golongan III ke atas	Kab. Banjarnegara		33.000.000	-	-	33.000.000			37.414.440
		Pemantauan pelaksanaan program sektoral	Pemantauan Kegiatan Program Sektoral	Kab. Banjarnegara		12.500.000	-	-	12.500.000			14.123.025
		RAD Pencegahan dan Pemberantasan Korupsi	Penyusunan Hasil Evalauasi PMPRB dan Pemantauan Pelaksanaan Zona Integritas	Kab. Bajarnegara		25.000.000	-	-	25.000.000			29.057.490
		Evaluasi Pengukuran Kinerja Mandiri	Evaluasi LPPD	Kab. Banjarnegara		11.805.000	-	-	11.805.000			13.015.013
Jumlah Program						1.004.955.000	-	-	1.004.955.000			1.110.831.593
		Program Peningkatan Profesionalisme tenaga pemeriksa dan aparatur pengawasan										
		Pelatihan teknis pengawasan dan penilaian akuntabilitas kinerja	Pelatihan di Kantor Sendiri dan Bintek/ Diklat Substantif maupaun Penjenjangan	Kab. Banjarnegara		100.000.000	-	-	100.000.000			113.728.388
Jumlah Program						100.000.000	-	-	100.000.000			113.728.388
		Program Penataan dan Penyempurnaan kebijakan sistem dan prosedur pengawasan										
		Penyusunan PKPT	Penyusunan PKPT	Kab. Banjarnegara		11.570.000	-	-	11.570.000			12.755.925
Jumlah Program						11.570.000	-	-	11.570.000			12.755.925
Jumlah total :						4.496.539.300	-	-	4.496.539.300			4.577.544.027

Kode		Nama Kegiatan	Indikator Kinerja Program dan Kegiatan	Rencana Tahun 2016					Catatan Penting	Prakiraan Maju Rencana		
				Lokasi	Target Capaian Kinerja	Kebutuhan Dana Pagu Indikatif				Target Capaian	Kebutuhan Dana/ Pagu	
						APBD KAB	APBD Provinsi	APBN				Jumlah Total
1	2	3	4	5	6	7	8	9	10=7+8+9	12	13	14
Urusan Pemerintahan			1.26	PENANAMAN MODAL								
Organisasi			1.26.01	KANTOR PELAYANAN PERIZINAN TERPADU								
Rekapitulasi Anggaran Belanja Langsung Berdasarkan Program dan Kegiatan												
Kode		Nama Kegiatan	Indikator Kinerja Program dan Kegiatan	Rencana Tahun 2016					Catatan Penting	Prakiraan Maju Rencana		
				Lokasi	Target Capaian Kinerja	Kebutuhan Dana Pagu Indikatif				Target Capaian	Kebutuhan Dana/ Pagu	
						APBD KAB	APBD Provinsi	APBN				Jumlah Total
1	2	3	4	5	6	7	8	9	10=7+8+9	12	13	14
1.26. PENANAMAN MODAL												
		Program Pelayanan Administrasi Perkantoran										
		Penyediaan Jasa Peralatan dan Perlengkapan Kantor	Prosentase pemenuhan kebutuhan jasa peralatan dan perlengkapan kantor	KP2T		60.000.000	-	-	60.000.000			60.000.000
		Penyediaan Jasa Administrasi Keuangan	Prosentase Pemenuhan jasa admnistrasi Keuangan	KP2T		36.000.000	-	-	36.000.000			36.000.000
		Penyediaan Peralatan dan Perlengkapan Kantor	Prosentase penyediaan peralatan dan perlengkapan kantor	KP2T		25.000.000	-	-	25.000.000			25.000.000
		Penyediaan Bahan Logistik Kantor	Terpenuhinya bahan logistik kantor	KP2T		250.000.000	-	-	250.000.000			250.000.000
		Penyediaan Jasa Administrasi Perkantoran (PTT) (Jasa Tenaga Pendukung Operasional Kantor)	Prosentase penerimaan honor PTT	KP2T		-	-	-	-			-
Jumlah Program						371.000.000	-	-	371.000.000			371.000.000
		Program Peningkatan Sarana dan Prasarana Aparatur										
		Pengadaan Peralatan Gedung Kantor	Prosentase pengadaan peralatan gedung kantor	KP2T		250.000.000	-	-	250.000.000			250.000.000
		Pemeliharaan rutin/berkala gedung kantor	Prosentase pemeliharaan rutin/berkala gedung kantor	KP2T		30.000.000	-	-	30.000.000			30.000.000
		Pemeliharaan rutin/berkala perlengkapan gedung kantor	Prosentase pemeliharaan perlengkapan gedung kantor	KP2T		60.000.000	-	-	60.000.000			60.000.000
Jumlah Program						340.000.000	-	-	340.000.000			340.000.000
		Program Peningkatan Pengembangan Sistem Pelaporan Capaian Kinerja dan Keuangan										
		Penyusunan Laporan Capaian Kinerja dan Ikhtisar Realisasi Kinerja SKPD	Prosentase Penyusunan laporan capaian kinerja dan ikhtisar realisasi kinerja SKPD	KP2T		25.000.000			25.000.000			25.000.000
Jumlah Program						25.000.000	-	-	25.000.000			25.000.000
		Program Peningkatan Promosi dan Kerjasama Investasi										
		Penyelenggaraan Bimbingan Pelaksanaan Penanaman Modal kepada Masyarakat dan Dunia Usaha	Jumlah Pelaksanaan Temu Usaha	KP2T		30.000.000	-	-	30.000.000			30.000.000
		Penyelenggaraan Pameran Investasi	Jumlah Kegiatan promosi dan kerjasama investasi	KP2T		350.000.000			350.000.000			350.000.000
Jumlah Program						380.000.000	-	-	380.000.000			380.000.000
		Program Perbaikan Sistem Administrasi Kearsipan										
		Penataan Arsip Secara Elektronik	Prosentase dokumen perizinan yang terarsip secara elektronik	KP2T		50.000.000			50.000.000			50.000.000
Jumlah Program						50.000.000	-	-	50.000.000			50.000.000



Kode		Nama Kegiatan	Indikator Kinerja Program dan Kegiatan	Rencana Tahun 2016					Catatan Penting	Prakiraan Maju Rencana		
				Lokasi	Target Capaian Kinerja	Kebutuhan Dana Pagu Indikatif				Target Capaian	Kebutuhan Dana/ Pagu	
						APBD KAB	APBD Provinsi	APBN				Jumlah Total
1	2	3	4	5	6	7	8	9	10=7+8+9	12	13	14
		Program Peningkatan Iklim Investasi dan Realisasi Investasi										
		Penyusunan Rencana Umum Penanaman Modal				10.000.000	-	-	10.000.000			10.000.000
		Monitoring, Evaluasi dan Pelaporan	Jumlah pengusaha yang dimonitor dan dilatih membuat laporan penanaman modal	KP2T		25.000.000			25.000.000			25.000.000
		Peningkatan Pelayanan Perizinan Terpadu	Jumlah dokumen perizinan yang diterbitkan	KP2T		80.000.000			80.000.000			80.000.000
		Evaluasi Pelaksanaan ISO 9000 - 2008	dipertahankannya Sertifikasi ISO 9000 - 2008	KP2T		100.000.000			100.000.000			100.000.000
		Survey Indeks Kepuasan Masyarakat (IKM)	Prosentase Peningkatan IKM	KP2T		50.000.000			50.000.000			50.000.000
		Pelaksanaan Sosialisasi Perizinan	Jumlah Pelaksanaan Sosialisasi Perizinan	KP2T		100.000.000			100.000.000			100.000.000
Jumlah Program						365.000.000	-	-	365.000.000			845.000.000
		Program Penyiapan Potensi Sumber Daya, Sarana dan Prasarana Daerah										
		Kajian Potensi Sumber daya yang terkait dengan Investasi	Prosentase pemenuhan Kajian potensi Sumber Daya yang Terkait Investasi	KP2T		100.000.000	-	-	100.000.000			100.000.000
Jumlah Program						100.000.000	-	-	100.000.000			100.000.000
Jumlah total :						1.631.000.000	-	-	1.631.000.000			2.111.000.000

Kode		Nama Kegiatan	Indikator Kinerja Program dan Kegiatan	Rencana Tahun 2016						Catatan Penting	Prakiraan Maju Rencana	
				Lokasi	Target Capaian Kinerja	Kebutuhan Dana Pagu Indikatif			Target Capaian		Kebutuhan Dana/ Pagu	
						APBD KAB	APBD Provinsi	APBN				Jumlah Total
1	2	3	4	5	6	7	8	9	10=7+8+9	12	13	14
Urusan Pemerintahan			1.20	OTONOMI DAERAH, PEMERINTAHAN UMUM, ADMINISTRASI KEUANGAN, PERANGKAT KEPEGAWAIAN DAN PERSANDIAN								
Organisasi			1.20.06.01	KECAMATAN BANJARNEGARA								
Rekapitulasi Anggaran Belanja Langsung Berdasarkan Program dan Kegiatan												
Kode		Nama Kegiatan	Indikator Kinerja Program dan Kegiatan	Rencana Tahun 2016						Catatan Penting	Prakiraan Maju Rencana	
				Lokasi	Target Capaian Kinerja	Kebutuhan Dana Pagu Indikatif			Target Capaian		Kebutuhan Dana/ Pagu	
						APBD KAB	APBD Provinsi	APBN				Jumlah Total
1	2	3	4	5	6	7	8	9	10=7+8+9	12	13	14
1.10. KEPENDUDUKAN DAN CATATAN SIPIL												
		<b>Program Penataan Administrasi Kependudukan</b>										
		Peningkatan pelayanan publik dalam bidang kependudukan	Jumlah masyarakat yang mendapat pelayanan KTP dan kk	kec. Banjarnegara		5.000.000	-	-	5.000.000			5.000.000
Jumlah Program						5.000.000	-	-	5.000.000			5.000.000
1.20. OTONOMI DAERAH, PEMERINTAHAN UMUM, ADMINISTRASI KEUANGAN, PERANGKAT KEPEGAWAIAN DAN PERSANDIAN												
		<b>Program Pelayanan Administrasi Perkantoran</b>										
		Penyediaan jasa peralatan dan perlengkapan kantor	Pembayaran listrik,air dan telepon	kec. Banjarnegara		12.400.000	-	-	12.400.000			12.400.000
		Penyediaan jasa administrasi keuangan	Pembayaran honor pengelola keuangan	kec. Banjarnegara		19.500.000	-	-	19.500.000			19.500.000
		Penyediaan bahan logistik kantor	Tersedianya logistik kantor	kec. Banjarnegara		43.540.000	-	-	43.540.000			43.540.000
		Penyediaan jasa administrasi perkantoran (PTT)	Terpenuhinya pembayaran honorarium PTT	kec. Banjarnegara		24.615.000	-	-	24.615.000			24.615.000
Jumlah Program						100.055.000	-	-	100.055.000			100.055.000
		<b>Program Peningkatan Sarana dan Prasarana Aparatur</b>										
		Pemberdayaan Kecamatan	Terlaksananya pemberdayaan kecamatan	kec. Banjarnegara		36.503.000	-	-	36.503.000			36.503.000
		Pemeliharaan rutin/berkala rumah dinas	Terpeliharanya rumag dinas	kec. Banjarnegara		20.000.000	-	-	20.000.000			20.000.000
		Pemeliharaan rutin/berkala gedung kantor	Terpenuhinya pemeliharaan rutin kantor	kec. Banjarnegara		45.000.000	-	-	45.000.000			45.000.000
		Pemeliharaan rutin/berkala perlengkapan gedung kantor	Terpenuhinya pemeliharaan rutin perlengkapan kantor	kec. Banjarnegara		15.000.000	-	-	15.000.000			15.000.000
Jumlah Program						116.503.000	-	-	116.503.000			116.503.000
		<b>Program peningkatan kapasitas sumber daya aparatur</b>										
		Asistensi PATEN		kec. Banjarnegara		5.000.000	-	-	5.000.000			10.000.000
Jumlah Program						5.000.000	-	-	5.000.000			10.000.000
		<b>Program peningkatan dan Pengembangan pengelolaan keuangan daerah</b>										
		Intensifikasi Pajak Daerah	Terlaksananya pembayaran pajak	kec. Banjarnegara		34.232.000	-	-	34.232.000			50.000.000
Jumlah Program						34.232.000	-	-	34.232.000			50.000.000
Jumlah total :						260.790.000	-	-	260.790.000			281.558.000

Kode		Nama Kegiatan	Indikator Kinerja Program dan Kegiatan	Rencana Tahun 2016					Catatan Penting	Prakiraan Maju Rencana		
				Lokasi	Target Capaian Kinerja	Kebutuhan Dana Pagu Indikatif				Target Capaian	Kebutuhan Dana/ Pagu	
						APBD KAB	APBD Provinsi	APBN				Jumlah Total
1	2	3	4	5	6	7	8	9	10=7+8+9	12	13	14
Urusan Pemerintahan			1.20	OTONOMI DAERAH, PEMERINTAHAN UMUM, ADMINISTRASI KEUANGAN, PERANGKAT KEPEGAWAIAN DAN PERSANDIAN								
Organisasi			1.20.06.02	KECAMATAN BAWANG								
Rekapitulasi Anggaran Belanja Langsung Berdasarkan Program dan Kegiatan												
Kode		Nama Kegiatan	Indikator Kinerja Program dan Kegiatan	Rencana Tahun 2016					Catatan Penting	Prakiraan Maju Rencana		
				Lokasi	Target Capaian Kinerja	Kebutuhan Dana Pagu Indikatif				Target Capaian	Kebutuhan Dana/ Pagu	
						APBD KAB	APBD Provinsi	APBN				Jumlah Total
1	2	3	4	5	6	7	8	9	10=7+8+9	12	13	14
1.10. KEPENDUDUKAN DAN CATATAN SIPIL												
		<b>Program Penataan Administrasi Kependudukan</b>										
		Peningkatan pelayanan publik dalam bidang kependudukan	Jumlah masyarakat yang mendapat pelayanan KTP dan kk	kec. Bawang		5.000.000		-	-	5.000.000		5.000.000
Jumlah Program						5.000.000	-	-	5.000.000			5.000.000
1.20. OTONOMI DAERAH, PEMERINTAHAN UMUM, ADMINISTRASI KEUANGAN, PERANGKAT KEPEGAWAIAN DAN PERSANDIAN												
		<b>Program Pelayanan Administrasi Perkantoran</b>										
		Penyediaan jasa peralatan dan perlengkapan kantor	Pembayaran listrik,air dan telepon	kec. Bawang		14.340.000		-	-	14.340.000		14.340.000
		Penyediaan jasa administrasi keuangan	Pembayaran honor pengelola keuangan	kec. Bawang		24.000.000		-	-	24.000.000		24.000.000
		Penyediaan peralatan dan perlengkapan kantor	Tersedianya Peralatan dan perlengkapan kantor	kec. Bawang		1.000.000		-	-	1.000.000		1.000.000
		Penyediaan bahan logistik kantor	Tersedianya logistik kantor	kec. Bawang		65.718.000		-	-	65.718.000		65.718.000
		Penyediaan jasa administrasi perkantoran (PTT)	Terpenuhinya pembayaran honorarium PTT	kec. Bawang		9.600.000		-	-	9.600.000		9.600.000
Jumlah Program						114.658.000	-	-	114.658.000			114.658.000
		<b>Program Peningkatan Sarana dan Prasarana Aparatur</b>										
		Pemberdayaan Kecamatan	Terlaksananya pemberdayaan kecamatan	kec. Bawang		52.300.000		-	-	52.300.000		52.300.000
		Pemeliharaan rutin/berkala rumah jabatan	Terpeliharanya rumah dinas	kec. Bawang		5.000.000		-	-	5.000.000		5.000.000
		Pemeliharaan rutin/berkala gedung kantor	Terpeliharanya gedung kantor	kec. Bawang		5.000.000		-	-	5.000.000		5.000.000
		Pemeliharaan rutin/berkala perlengkapan gedung kantor	Terpenuhinya pemeliharaan rutin perlengkapan kantor	kec. Bawang		10.000.000		-	-	10.000.000		10.000.000
Jumlah Program						72.300.000	-	-	72.300.000			72.300.000
		<b>Program peningkatan kapasitas sumber daya aparatur</b>										
		Asistensi PATEN		kec. Bawang		5.000.000		-	-	5.000.000		10.000.000
Jumlah Program						5.000.000	-	-	5.000.000			10.000.000
		<b>Program peningkatan dan Pengembangan pengelolaan keuangan daerah</b>										
		Intensifikasi Pajak Daerah	Terlaksananya pembayaran pajak	kec. Bawang		22.097.000		-	-	22.097.000		22.097.000
Jumlah Program						22.097.000	-	-	22.097.000			22.097.000
Jumlah total :						219.055.000	-	-	219.055.000			224.055.000

Kode			Nama Kegiatan	Indikator Kinerja Program dan Kegiatan	Rencana Tahun 2016						Catatan Penting	Prakiraan Maju Rencana	
					Lokasi	Target Capaian Kinerja	Kebutuhan Dana Pagu Indikatif			Jumlah Total		Target Capaian	Kebutuhan Dana/ Pagu
							APBD KAB	APBD Provinsi	APBN				
1	2	3	4	5	6	7	8	9	10=7+8+9	12	13	14	
Urusan Pemerintahan			1.20	OTONOMI DAERAH, PEMERINTAHAN UMUM, ADMINISTRASI KEUANGAN, PERANGKAT KEPEGAWAIAN DAN PERSANDIAN									
Organisasi			1.20.06.03	KECAMATAN MADUKARA									
Rekapitulasi Anggaran Belanja Langsung Berdasarkan Program dan Kegiatan													
Kode			Nama Kegiatan	Indikator Kinerja Program dan Kegiatan	Rencana Tahun 2016						Catatan Penting	Prakiraan Maju Rencana	
					Lokasi	Target Capaian Kinerja	Kebutuhan Dana Pagu Indikatif			Jumlah Total		Target Capaian	Kebutuhan Dana/ Pagu
							APBD KAB	APBD Provinsi	APBN				
1	2	3	4	5	6	7	8	9	10=7+8+9	12	13	14	
1.10. KEPENDUDUKAN DAN CATATAN SIPIL													
		Program Penataan Administrasi Kependudukan											
		Peningkatan pelayanan publik dalam bidang kependudukan	Jumlah masyarakat yang mendapat pelayanan KTP dan kk	kec. Madukara		5.000.000	-	-	5.000.000			5.000.000	
Jumlah Program						5.000.000	-	-	5.000.000			5.000.000	
1.20. OTONOMI DAERAH, PEMERINTAHAN UMUM, ADMINISTRASI KEUANGAN, PERANGKAT KEPEGAWAIAN DAN PERSANDIAN													
		Program Pelayanan Administrasi Perkantoran											
		Penyediaan jasa peralatan dan perlengkapan kantor	Tersedianya Peralatan dan perlengkapan kantor	kec. Madukara		14.600.000	-	-	14.600.000			14.600.000	
		Penyediaan peralatan dan perlengkapan Kantor	tersedianya peralatan kantor	kec. Madukara		3.000.000							
		Penyediaan jasa administrasi keuangan	Pembayaran honor pengelola keuangan	kec. Madukara		28.850.000	-	-	28.850.000			28.850.000	
		Penyediaan bahan logistik kantor	Tersedianya logistik kantor	kec. Madukara		50.000.000	-	-	50.000.000			50.000.000	
		Penyediaan jasa administrasi perkantoran (PTT)	Terpenuhinya pembayaran honorarium PTT	kec. Madukara		28.000.000	-	-	28.000.000			28.000.000	
Jumlah Program						124.450.000	-	-	121.450.000			121.450.000	
		Program Peningkatan Sarana dan Prasarana Aparatur											
		Pemberdayaan Kecamatan	Terlaksananya pemberdayaan kecamatan	kec. Madukara		65.860.000			65.860.000			65.860.000	
		Pemeliharaan rutin/berkala rumah dinas	Terlaksananya pemberdayaan kecamatan	kec. Madukara		2.500.000	-	-	2.500.000			2.500.000	
		Peningkatan sarana dan prasarana Rumah Dinas	Terbangunya rumah dinas camat	kec. Madukara		500.000.000			500.000.000			500.000.000	
		Pemeliharaan rutin/berkala gedung kantor	Terpeliharanya rumah dinas	kec. Madukara		3.710.000			3.710.000			3.710.000	
		Pemeliharaan rutin/berkala perlengkapan gedung kantor	Terpenuhinya pemeliharaan rutin perlengkapan kantor	kec. Madukara		45.000.000	-	-	45.000.000			45.000.000	
Jumlah Program						617.070.000	-	-	617.070.000			617.070.000	
		Program peningkatan kapasitas sumber daya aparatur											
		Asistensi PATEN		kec. Madukara		15.000.000	-	-	15.000.000			15.000.000	
Jumlah Program						15.000.000	-	-	15.000.000			15.000.000	

Kode		Nama Kegiatan	Indikator Kinerja Program dan Kegiatan	Rencana Tahun 2016					Catatan Penting	Prakiraan Maju Rencana		
				Lokasi	Target Capaian Kinerja	Kebutuhan Dana Pagu Indikatif				Target Capaian	Kebutuhan Dana/ Pagu	
						APBD KAB	APBD Provinsi	APBN				Jumlah Total
1	2	3	4	5	6	7	8	9	10=7+8+9	12	13	14
		Program peningkatan dan Pengembangan pengelolaan keuangan daerah										
		Intensifikasi Pajak Daerah	Terlaksananya pembayaran pajak	kec. Madukara		16.702.000	-	-	16.702.000			16.702.000
Jumlah Program						16.702.000	-	-	16.702.000			16.702.000
		Program penyediaan jasa tim penyusun laporan										
		Jumlah pemenuhan tim penyusunan pengolahan laporan	Tersusunya laporan kinerja SKPD	kec. Madukara		16.702.000	-	-	16.702.000			16.702.000
Jumlah Program						16.702.000	-	-	16.702.000			16.702.000
Jumlah total :						794.924.000	-	-	791.924.000			791.924.000

---

Kode		Nama Kegiatan	Indikator Kinerja Program dan Kegiatan	Rencana Tahun 2016					Catatan Penting	Prakiraan Maju Rencana		
				Lokasi	Target Capaian Kinerja	Kebutuhan Dana Pagu Indikatif				Target Capaian	Kebutuhan Dana/ Pagu	
						APBD KAB	APBD Provinsi	APBN				Jumlah Total
1	2	3	4	5	6	7	8	9	10=7+8+9	12	13	14
Urusan Pemerintahan			1.20	OTONOMI DAERAH, PEMERINTAHAN UMUM, ADMINISTRASI KEUANGAN, PERANGKAT KEPEGAWAIAN DAN PERSANDIAN								
Organisasi			1.20.06.04	KECAMATAN SIGALUH								
Rekapitulasi Anggaran Belanja Langsung Berdasarkan Program dan Kegiatan												
Kode		Nama Kegiatan	Indikator Kinerja Program dan Kegiatan	Rencana Tahun 2016					Catatan Penting	Prakiraan Maju Rencana		
				Lokasi	Target Capaian Kinerja	Kebutuhan Dana Pagu Indikatif				Target Capaian	Kebutuhan Dana/ Pagu	
						APBD KAB	APBD Provinsi	APBN				Jumlah Total
1	2	3	4	5	6	7	8	9	10=7+8+9	12	13	14
1.10. KEPENDUDUKAN DAN CATATAN SIPIL												
		<b>Program Penataan Administrasi Kependudukan</b>										
		Peningkatan pelayanan publik dalam bidang kependudukan	Jumlah masyarakat yang mendapat pelayanan KTP dan kk	kec. Sigaluh		5.000.000	-	-	5.000.000			5.000.000
Jumlah Program						5.000.000	-	-	5.000.000			5.000.000
1.20. OTONOMI DAERAH, PEMERINTAHAN UMUM, ADMINISTRASI KEUANGAN, PERANGKAT KEPEGAWAIAN DAN PERSANDIAN												
		<b>Program Pelayanan Administrasi Perkantoran</b>										
		Penyediaan jasa peralatan dan perlengkapan kantor	Pembayaran listrik,air dan telepon	kec. Sigaluh		10.000.000	-	-	10.000.000			10.000.000
		Penyediaan jasa administrasi keuangan	Pembayaran honor pengelola keuangan	kec. Sigaluh		23.800.000	-	-	23.800.000			23.800.000
		Penyediaan peralatan dan perlengkapan kantor	Tersedianya Peralatan dan perlengkapan kantor	kec. Sigaluh		4.000.000	-	-	4.000.000			4.000.000
		Penyediaan bahan logistik kantor	Tersedianya logistik kantor	kec. Sigaluh		45.000.000	-	-	45.000.000			45.000.000
		Penyediaan jasa administrasi perkantoran (PTT)	Terpenuhinya pembayaran honorarium PTT	kec. Sigaluh		9.600.000	-	-	9.600.000			9.600.000
Jumlah Program						92.400.000	-	-	92.400.000			92.400.000
		<b>Program Peningkatan Sarana dan Prasarana Aparatur</b>										
		Pemberdayaan Kecamatan	Terlaksananya pemberdayaan kecamatan	kec. Sigaluh		53.263.000			53.263.000			53.263.000
		Pembangunan Aula pertemuan Kecamatan	Terbangunya aula pertemuan	kec. Sigaluh		800.000.000			800.000.000			800.000.000
		Pembangunan Pagar pengaman kecamatan	Terbangunya Pagar pengaman kecamatan	kec. Sigaluh		200.000.000			200.000.000			200.000.000
		Pemeliharaan rutin/berkala gedung kantor	Terpenuhinya pemeliharaan rutin perlengkapan gedung kantor	kec. Sigaluh		25.000.000	-	-	25.000.000			25.000.000
		Pemeliharaan rutin/berkala perlengkapan gedung kantor	Terpenuhinya pemeliharaan rutin perlengkapan kantor	kec. Sigaluh		42.500.000			42.500.000			42.500.000
		Pemeliharaan rutin/berkala rumah dinas	Terpenuhinya pemeliharaan rutin rumah dinas	kec. Sigaluh		10.000.000	-	-	10.000.000			10.000.000
Jumlah Program						1.130.763.000	-	-	1.130.763.000			1.130.763.000
		<b>Program peningkatan kapasitas sumber daya aparatur</b>										
		Asistensi PATEN		kec. Sigaluh		11.545.000	-	-	11.545.000			11.545.000
Jumlah Program						11.545.000	-	-	11.545.000			11.545.000
		<b>Program peningkatan dan Pengembangan pengelolaan keuangan daerah</b>										
		Intensifikasi Pajak Daerah	Terlaksananya pembayaran pajak	kec. Sigaluh		12.602.000	-	-	12.602.000			12.602.000
Jumlah Program						12.602.000	-	-	12.602.000			12.602.000

Kode		Nama Kegiatan	Indikator Kinerja Program dan Kegiatan	Rencana Tahun 2016					Catatan Penting	Prakiraan Maju Rencana		
				Lokasi	Target Capaian Kinerja	Kebutuhan Dana Pagu Indikatif				Target Capaian	Kebutuhan Dana / Pagu	
						APBD KAB	APBD Provinsi	APBN				Jumlah Total
1	2	3	4	5	6	7	8	9	10=7+8+9	12	13	14
		Program peningkatan pengembangan sistem pelaporan capaian kinerja dan keuangan										
		Penyusunan laporan capaian kinerja dan ikhtisar realisasi kinerja SKPD	Tersusunya laporan kinerja SKPD	kec. Sigaluh		12.500.000	-	-	12.500.000			12.500.000
Jumlah Program						12.500.000	-	-	12.500.000			12.500.000
Jumlah total :						1.264.810.000	-	-	1.264.810.000			1.264.810.000

Kode		Nama Kegiatan	Indikator Kinerja Program dan Kegiatan	Rencana Tahun 2016						Catatan Penting	Prakiraan Maju Rencana	
				Lokasi	Target Capaian Kinerja	Kebutuhan Dana Pagu Indikatif			Jumlah Total		Target Capaian	Kebutuhan Dana/ Pagu
						APBD KAB	APBD Provinsi	APBN				
1	2	3	4	5	6	7	8	9	10=7+8+9	12	13	14
Urusan Pemerintahan			1.20	OTONOMI DAERAH, PEMERINTAHAN UMUM, ADMINISTRASI KEUANGAN, PERANGKAT KEPEGAWAIAN DAN PERSANDIAN								
Organisasi			1.20.06.05	KECAMATAN PURWAREJA KLAMPOK								
Rekapitulasi Anggaran Belanja Langsung Berdasarkan Program dan Kegiatan												
Kode		Nama Kegiatan	Indikator Kinerja Program dan Kegiatan	Rencana Tahun 2016						Catatan Penting	Prakiraan Maju Rencana	
				Lokasi	Target Capaian Kinerja	Kebutuhan Dana Pagu Indikatif			Jumlah Total		Target Capaian	Kebutuhan Dana/ Pagu
						APBD KAB	APBD Provinsi	APBN				
1	2	3	4	5	6	7	8	9	10=7+8+9	12	13	14
1.10. KEPENDUDUKAN DAN CATATAN SIPIL												
		Program Penataan Administrasi Kependudukan										
		Peningkatan pelayanan publik dalam bidang kependudukan	Jumlah masyarakat yang mendapat pelayanan KTP dan kk	kec. Purwareja Klampok		5.000.000	-	-	5.000.000			5.000.000
Jumlah Program						5.000.000	-	-	5.000.000			5.000.000
1.20. OTONOMI DAERAH, PEMERINTAHAN UMUM, ADMINISTRASI KEUANGAN, PERANGKAT KEPEGAWAIAN DAN PERSANDIAN												
		Program Pelayanan Administrasi Perkantoran										
		Penyediaan jasa peralatan dan perlengkapan kantor	Pembayaran listrik,air dan telepon	kec. Pwj klampok		17.500.000	-	-	17.500.000			17.500.000
		Penyediaan jasa administrasi keuangan	Pembayaran honor pengelola keuangan	kec. Pwj klampok		25.000.000	-	-	25.000.000			25.000.000
		Penyediaan peralatan dan perlengkapan kantor	Tersedianya Peralatan dan perlengkapan kantor	kec. Pwj klampok		3.000.000	-	-	3.000.000			3.000.000
		Penyediaan bahan logistik kantor	Tersedianya logistik kantor	kec. Pwj klampok		55.718.000	-	-	55.718.000			55.718.000
		Penyediaan jasa administrasi perkantoran (PTT)	Terpenuhinya pembayaran honorarium PTT	kec. Pwj klampok		9.600.000	-	-	9.600.000			9.600.000
Jumlah Program						110.818.000	-	-	110.818.000			110.818.000
		Program Peningkatan Sarana dan Prasarana Aparatur										
		Pemberdayaan Kecamatan	Terlaksananya pemberdayaan kecamatan	kec. Pwj klampok		53.000.000	-	-	53.000.000			53.000.000
		Pemeliharaan rutin/berkala rumah jabatan	Terpeliharanya rumah dinas	kec. Pwj klampok		7.500.000			7.500.000			7.500.000
		Pemeliharaan rutin/berkala gedung kantor	Terpeliharanya gedung kantor	kec. Pwj klampok		225.000.000	-	-	225.000.000			225.000.000
		Pemeliharaan rutin/berkala perlengkapan gedung kantor	Terpenuhinya pemeliharaan rutin perlengkapan kantor	kec. Pwj klampok		25.000.000	-	-	25.000.000			25.000.000
Jumlah Program						310.500.000	-	-	310.500.000			310.500.000
		Program peningkatan kapasitas sumber daya aparatur										
		Asistensi PATEN		kec. Pwj klampok		5.000.000	-	-	5.000.000			15.000.000
Jumlah Program						5.000.000	-	-	5.000.000			15.000.000



Kode		Nama Kegiatan	Indikator Kinerja Program dan Kegiatan	Rencana Tahun 2016					Catatan Penting	Prakiraan Maju Rencana		
				Lokasi	Target Capaian Kinerja	Kebutuhan Dana Pagu Indikatif				Target Capaian	Kebutuhan Dana/ Pagu	
						APBD KAB	APBD Provinsi	APBN				Jumlah Total
1	2	3	4	5	6	7	8	9	10=7+8+9	12	13	14
		Program peningkatan dan Pengembangan pengelolaan keuangan daerah										
		Intensifikasi Pajak Daerah	Terlaksananya pembayaran pajak	kec. Pwj klampok		19.322.000	-	-	19.322.000			19.322.000
Jumlah Program						19.322.000	-	-	19.322.000			19.322.000
		Program pembinaan dan fasilitasi pengelolaan keuangan desa										
		Fasilitasi Penunjang Pilkades	Terlaksananya pemilihan kepala desa yang bersih dan jujur	kec. Pwj klampok		15.000.000	-	-	15.000.000			15.000.000
Jumlah Program						15.000.000	-	-	15.000.000			15.000.000
Jumlah total :						465.640.000	-	-	465.640.000			475.640.000

Kode		Nama Kegiatan	Indikator Kinerja Program dan Kegiatan	Rencana Tahun 2016					Catatan Penting	Prakiraan Maju Rencana		
				Lokasi	Target Capaian Kinerja	Kebutuhan Dana Pagu Indikatif				Target Capaian	Kebutuhan Dana/ Pagu	
						APBD KAB	APBD Provinsi	APBN				Jumlah Total
1	2	3	4	5	6	7	8	9	10=7+8+9	12	13	14
Urusan Pemerintahan			1.20	OTONOMI DAERAH, PEMERINTAHAN UMUM, ADMINISTRASI KEUANGAN, PERANGKAT KEPEGAWAIAN DAN PERSANDIAN								
Organisasi			1.20.06.06	KECAMATAN SUSUKAN								
Rekapitulasi Anggaran Belanja Langsung Berdasarkan Program dan Kegiatan												
Kode		Nama Kegiatan	Indikator Kinerja Program dan Kegiatan	Rencana Tahun 2016					Catatan Penting	Prakiraan Maju Rencana		
				Lokasi	Target Capaian Kinerja	Kebutuhan Dana Pagu Indikatif				Target Capaian	Kebutuhan Dana/ Pagu	
						APBD KAB	APBD Provinsi	APBN				Jumlah Total
1	2	3	4	5	6	7	8	9	10=7+8+9	12	13	14
1.10. KEPENDUDUKAN DAN CATATAN SIPIL												
		Program Penataan Administrasi Kependudukan										
		Peningkatan pelayanan publik dalam bidang kependudukan	Jumlah masyarakat yang mendapat pelayanan KTP dan kk	kec. Susukan		5.000.000	-	-	5.000.000			5.000.000
Jumlah Program						5.000.000	-	-	5.000.000			5.000.000
1.20. OTONOMI DAERAH, PEMERINTAHAN UMUM, ADMINISTRASI KEUANGAN, PERANGKAT KEPEGAWAIAN DAN PERSANDIAN												
		Program Pelayanan Administrasi Perkantoran										
		Penyediaan jasa peralatan dan perlengkapan kantor	Pembayaran listrik,air dan telepon	kec. Susukan		12.900.000	-	-	12.900.000			12.900.000
		Penyediaan jasa administrasi keuangan	Pembayaran honor pengelola keuangan	kec. Susukan		24.000.000	-	-	24.000.000			24.000.000
		Penyediaan bahan logistik kantor	Tersedianya logistik kantor	kec. Susukan		51.361.000	-	-	51.361.000			51.361.000
		Penyediaan jasa administrasi perkantoran (PTT)	Terpenuhinya pembayaran honorarium PTT	kec. Susukan		20.400.000	-	-	20.400.000			20.400.000
Jumlah Program						108.661.000	-	-	108.661.000			108.661.000
		Program Peningkatan Sarana dan Prasarana Aparatur										
		Pemberdayaan Kecamatan	Terlaksananya pemberdayaan kecamatan	kec. Susukan		55.639.000	-	-	55.639.000			55.639.000
		Pemeliharaan rutin/berkala rumah dinas	Terpenuhinya pemeliharaan rutin rumah dinas	kec. Susukan		25.000.000	-	-	25.000.000			25.000.000
		Pemeliharaan rutin/berkala gedung kantor	Terpenuhinya pemeliharaan rutin kantor	kec. Susukan		35.000.000	-	-	35.000.000			35.000.000
		Pemeliharaan rutin/berkala perlengkapan gedung kantor	Terpenuhinya pemeliharaan rutin perlengkapan gedung kantor	kec. Susukan		10.000.000	-	-	10.000.000			10.000.000
Jumlah Program						125.639.000	-	-	125.639.000			125.639.000
		Program peningkatan kapasitas sumber daya aparatur										
		Asistensi PATEN		kec. Susukan		11.545.000	-	-	11.545.000			11.545.000
Jumlah Program						11.545.000	-	-	11.545.000			11.545.000
		Program peningkatan dan Pengembangan pengelolaan keuangan daerah										
		Intensifikasi Pajak Daerah	Terlaksananya pembayaran pajak	kec. Susukan		20.178.000	-	-	20.178.000			20.178.000
Jumlah Program						20.178.000	-	-	20.178.000			20.178.000
Jumlah total :						271.023.000	-	-	271.023.000			271.023.000

Kode		Nama Kegiatan	Indikator Kinerja Program dan Kegiatan	Rencana Tahun 2016					Catatan Penting	Prakiraan Maju Rencana		
				Lokasi	Target Capaian Kinerja	Kebutuhan Dana Pagu Indikatif				Target Capaian	Kebutuhan Dana/ Pagu	
						APBD KAB	APBD Provinsi	APBN				Jumlah Total
1	2	3	4	5	6	7	8	9	10=7+8+9	12	13	14
Urusan Pemerintahan			1.20	OTONOMI DAERAH, PEMERINTAHAN UMUM, ADMINISTRASI KEUANGAN, PERANGKAT KEPEGAWAIAN DAN PERSANDIAN								
Organisasi			1.20.06.07	KECAMATAN MANDIRAJA								
Rekapitulasi Anggaran Belanja Langsung Berdasarkan Program dan Kegiatan												
Kode		Nama Kegiatan	Indikator Kinerja Program dan Kegiatan	Rencana Tahun 2016					Catatan Penting	Prakiraan Maju Rencana		
				Lokasi	Target Capaian Kinerja	Kebutuhan Dana Pagu Indikatif				Target Capaian	Kebutuhan Dana/ Pagu	
						APBD KAB	APBD Provinsi	APBN				Jumlah Total
1	2	3	4	5	6	7	8	9	10=7+8+9	12	13	14
1.10. KEPENDUDUKAN DAN CATATAN SIPIL												
		<b>Program Penataan Administrasi Kependudukan</b>										
		Peningkatan pelayanan publik dalam bidang kependudukan	Jumlah masyarakat yang mendapat pelayanan KTP dan kk	kec. Mandiraja		5.000.000	-	-	5.000.000			5.000.000
Jumlah Program						5.000.000	-	-	5.000.000			5.000.000
1.20. OTONOMI DAERAH, PEMERINTAHAN UMUM, ADMINISTRASI KEUANGAN, PERANGKAT KEPEGAWAIAN DAN PERSANDIAN												
		<b>Program Pelayanan Administrasi Perkantoran</b>										
		Penyediaan jasa peralatan dan perlengkapan kantor	Pembayaran listrik,air dan telepon	kec. Mandiraja		8.820.000	-	-	8.820.000			8.820.000
		Penyediaan jasa administrasi keuangan	Pembayaran honor pengelola keuangan	kec. Mandiraja		19.500.000	-	-	19.500.000			19.500.000
		Penyediaan peralatan dan perlengkapan kantor	Tersaedianya Peralatan dan perlengkapan kantor	kec. Mandiraja		2.430.000	-	-	2.430.000			2.430.000
		Penyediaan bahan logistik kantor	Tersedianya logistik kantor	kec. Mandiraja		57.000.000	-	-	57.000.000			57.000.000
		Penyediaan jasa administrasi perkantoran (PTT)	Terpenuhinya pembayaran honorarium P	kec. Mandiraja		24.615.000	-	-	24.615.000			24.615.000
Jumlah Program						112.365.000	-	-	112.365.000			112.365.000
		<b>Program Peningkatan Sarana dan Prasarana Aparatur</b>										
		Pemberdayaan Kecamatan	Terlaksananya pemberdayaan kecamatan	kec. Mandiraja		58.955.000	-	-	58.955.000			58.955.000
		Pemeliharaan rutin/berkala perlengkapan gedung kantor	Terpenuhinya pemeliharaan rutin perlengkapan kantor	kec. Mandiraja		8.930.000	-	-	8.930.000			8.930.000
		Rehabilitasi sedang/berat rumah dinas	Terbangunya rumah dinas camat	kec. Mandiraja		500.000.000	-	-	500.000.000			500.000.000
		Rehabilitasi sedang/berat gedung kantor	Terbangunya Gedung Kantor kecamatan	kec. Mandiraja		225.000.000	-	-	225.000.000			225.000.000
Jumlah Program						792.885.000	-	-	792.885.000			792.885.000
		<b>Program peningkatan kapasitas sumber daya aparatur</b>										
		Asistensi PATEN		kec. Mandiraja		5.000.000	-	-	5.000.000			5.000.000
Jumlah Program						5.000.000	-	-	5.000.000			5.000.000
		<b>Program peningkatan dan Pengembangan pengelolaan keuangan daerah</b>										
		Intensifikasi Pajak Daerah	Terlaksananya pembayaran pajak	kec. Mandiraja		23.441.000	-	-	23.441.000			23.441.000
Jumlah Program						23.441.000	-	-	23.441.000			23.441.000
Jumlah total :						938.691.000	-	-	938.691.000			938.691.000

Kode		Nama Kegiatan	Indikator Kinerja Program dan Kegiatan	Rencana Tahun 2016					Catatan Penting	Prakiraan Maju Rencana		
				Lokasi	Target Capaian Kinerja	Kebutuhan Dana Pagu Indikatif				Target Capaian	Kebutuhan Dana/ Pagu	
						APBD KAB	APBD Provinsi	APBN				Jumlah Total
1	2	3	4	5	6	7	8	9	10=7+8+9	12	13	14
Urusan Pemerintahan			1.20	OTONOMI DAERAH, PEMERINTAHAN UMUM, ADMINISTRASI KEUANGAN, PERANGKAT KEPEGAWAIAN DAN PERSANDIAN								
Organisasi			1.20.06.08	KECAMATAN PURWANEGARA								
Rekapitulasi Anggaran Belanja Langsung Berdasarkan Program dan Kegiatan												
Kode		Nama Kegiatan	Indikator Kinerja Program dan Kegiatan	Lokasi	Target Capaian Kinerja	Rencana Tahun 2016			Catatan Penting	Prakiraan Maju Rencana		
						Kebutuhan Dana Pagu Indikatif				Target Capaian	Kebutuhan Dana/ Pagu	
						APBD KAB	APBD Provinsi	APBN				Jumlah Total
1	2	3	4	5	6	7	8	9	10=7+8+9	12	13	14
1.10. KEPENDUDUKAN DAN CATATAN SIPIL												
		Program Penataan Administrasi Kependudukan										
		Peningkatan pelayanan publik dalam bidang kependudukan	Jumlah masyarakat yang mendapat pelayanan KTP dan kk	Kec. Purwanegara		5.000.000	-	-	5.000.000			5.000.000
Jumlah Program						5.000.000	-	-	5.000.000			5.000.000
1.20. OTONOMI DAERAH, PEMERINTAHAN UMUM, ADMINISTRASI KEUANGAN, PERANGKAT KEPEGAWAIAN DAN PERSANDIAN												
		Program Pelayanan Administrasi Perkantoran										
		Penyediaan jasa peralatan dan perlengkapan kantor	Pembayaran listrik,air dan telepon	kec. Purwanegara		23.000.000	-	-	23.000.000			23.000.000
		Penyediaan jasa administrasi keuangan	Pembayaran honor pengelola keuangan	kec. Purwanegara		24.000.000	-	-	24.000.000			24.000.000
		Penyediaan peralatan dan perlengkapan kantor	Tersedianya Peralatan dan perlengkapan kantor	kec. Purwanegara		15.000.000	-	-	15.000.000			15.000.000
		Penyediaan bahan logistik kantor	Tersedianya logistik kantor	kec. Purwanegara		60.188.000	-	-	60.188.000			60.188.000
		Penyediaan jasa administrasi perkantoran (PTT)	Terpenuhinya pembayaran honorarium P	kec. Purwanegara		9.600.000	-	-	9.600.000			9.600.000
Jumlah Program						131.788.000	-	-	131.788.000			131.788.000
		Program Peningkatan Sarana dan Prasarana Aparatur										
		Pemberdayaan Kecamatan	Terlaksananya pemberdayaan kecamatan	kec. Purwanegara		55.387.000			55.387.000			55.387.000
		Pemeliharaan rutin/berkala rumah dinas	Terpenuhinya pemeliharaan rutin rumah dinas	kec. Purwanegara		2.750.000	-	-	2.750.000			2.750.000
		Pemeliharaan rutin/berkala gedung kantor	Terpenuhinya pemeliharaan rutin kantor	kec. Purwanegara		152.500.000			152.500.000			152.500.000
		Pemeliharaan rutin/berkala perlengkapan gedung kantor	Terpenuhinya pemeliharaan rutin perlengkapan gedung kantor	kec. Purwanegara		17.500.000	-	-	17.500.000			17.500.000
Jumlah Program						228.137.000	-	-	228.137.000			228.137.000
		Program peningkatan kapasitas sumber daya aparatur										
		Asistensi PATEN		kec. Purwanegara		5.000.000	-	-	5.000.000			5.000.000
Jumlah Program						5.000.000	-	-	5.000.000			5.000.000
		Program peningkatan dan Pengembangan pengelolaan keuangan daerah										
		Intensifikasi Pajak Daerah	Terlaksananya pembayaran pajak	kec. Purwanegara		23.961.000	-	-	23.961.000			23.961.000
Jumlah Program						23.961.000	-	-	23.961.000			23.961.000
Jumlah total :						393.886.000	-	-	393.886.000			393.886.000

Kode		Nama Kegiatan	Indikator Kinerja Program dan Kegiatan	Rencana Tahun 2016					Catatan Penting	Prakiraan Maju Rencana		
				Lokasi	Target Capaian Kinerja	Kebutuhan Dana Pagu Indikatif				Target Capaian	Kebutuhan Dana/ Pagu	
						APBD KAB	APBD Provinsi	APBN				Jumlah Total
1	2	3	4	5	6	7	8	9	10=7+8+9	12	13	14
Urusan Pemerintahan			1.20	OTONOMI DAERAH, PEMERINTAHAN UMUM, ADMINISTRASI KEUANGAN, PERANGKAT KEPEGAWAIAN DAN PERSANDIAN								
Organisasi			1.20.06.09	KECAMATAN WANADADI								
Rekapitulasi Anggaran Belanja Langsung Berdasarkan Program dan Kegiatan												
Kode		Nama Kegiatan	Indikator Kinerja Program dan Kegiatan	Lokasi	Target Capaian Kinerja	Rencana Tahun 2016			Catatan Penting	Prakiraan Maju Rencana		
						APBD KAB	APBD Provinsi	APBN		Jumlah Total	Target Capaian	Kebutuhan Dana/ Pagu
1	2	3	4	5	6	7	8	9	10=7+8+9	12	13	14
1.10. KEPENDUDUKAN DAN CATATAN SIPIL												
		Program Penataan Administrasi Kependudukan										
		Peningkatan pelayanan publik dalam bidang kependudukan	Jumlah masyarakat yang mendapat pelayanan KTP dan kk	Kec. Wanadadi		5.000.000	-	-	5.000.000			5.000.000
Jumlah Program						5.000.000	-	-	5.000.000			5.000.000
1.20. OTONOMI DAERAH, PEMERINTAHAN UMUM, ADMINISTRASI KEUANGAN, PERANGKAT KEPEGAWAIAN DAN PERSANDIAN												
		Program Pelayanan Administrasi Perkantoran										
		Penyediaan jasa peralatan dan perlengkapan kantor	Pembayaran listrik,air dan telepon	kec. Wanadadi		11.400.000	-	-	11.400.000			11.400.000
		Penyediaan jasa administrasi keuangan	Pembayaran honor pengelola keuangan	kec. Wanadadi		24.700.000	-	-	24.700.000			24.700.000
		Penyediaan peralatan dan perlengkapan kantor	Tersedianya Peralatan dan perlengkapan kantor	kec. Wanadadi		2.000.000	-	-	2.000.000			2.000.000
		Penyediaan bahan logistik kantor	Tersedianya logistik kantor	kec. Wanadadi		56.500.000	-	-	56.500.000			56.500.000
		Penyediaan jasa administrasi perkantoran (PTT)	Terpenuhinya pembayaran honorarium PTT	kec. Wanadadi		9.600.000	-	-	9.600.000			9.600.000
Jumlah Program						104.200.000	-	-	104.200.000			104.200.000
		Program Peningkatan Sarana dan Prasarana Aparatur										
		Pemberdayaan Kecamatan	Terlaksananya pemberdayaan kecamatan	kec. Wanadadi		54.135.000	-	-	54.135.000			54.135.000
		Pemeliharaan rutin/berkala rumah dinas	Terpenuhinya pemeliharaan rutin rumah dinas	kec. Wanadadi		5.000.000	-	-	5.000.000			5.000.000
		Pemeliharaan rutin/berkala gedung kantor	Terpenuhinya pemeliharaan rutin kantor	kec. Wanadadi		15.000.000	-	-	15.000.000			15.000.000
		Pemeliharaan rutin/berkala perlengkapan gedung kantor	Terpenuhinya pemeliharaan rutin perlengkapan gedung kantor	kec. Wanadadi		10.000.000	-	-	10.000.000			10.000.000
Jumlah Program						84.135.000	-	-	84.135.000			84.135.000
		Program peningkatan kapasitas sumber daya aparatur										
		Asistensi PATEN		kec. Wanadadi		5.000.000	-	-	5.000.000			5.000.000
Jumlah Program						5.000.000	-	-	5.000.000			5.000.000
		Program peningkatan dan Pengembangan pengelolaan keuangan daerah										
		Intensifikasi Pajak Daerah	Terlaksananya pembayaran pajak	kec. Wanadadi		9.943.000	-	-	9.943.000			9.943.000
Jumlah Program						9.943.000	-	-	9.943.000			9.943.000
Jumlah total :						208.278.000	-	-	208.278.000			208.278.000

Kode			Nama Kegiatan	Indikator Kinerja Program dan Kegiatan	Rencana Tahun 2016					Catatan Penting	Prakiraan Maju Rencana	
					Lokasi	Target Capaian Kinerja	Kebutuhan Dana Pagu Indikatif				Target Capaian	Kebutuhan Dana/ Pagu
							APBD KAB	APBD Provinsi	APBN			
1	2	3	4	5	6	7	8	9	10=7+8+9	12	13	14
Urusan Pemerintahan			1.20	OTONOMI DAERAH, PEMERINTAHAN UMUM, ADMINISTRASI KEUANGAN, PERANGKAT KEPEGAWAIAN DAN PERSANDIAN								
Organisasi			1.20.06.10	KECAMATAN BANJARMANGU								
Rekapitulasi Anggaran Belanja Langsung Berdasarkan Program dan Kegiatan												
Kode			Nama Kegiatan	Indikator Kinerja Program dan Kegiatan	Rencana Tahun 2016					Catatan Penting	Prakiraan Maju Rencana	
					Lokasi	Target Capaian Kinerja	Kebutuhan Dana Pagu Indikatif				Target Capaian	Kebutuhan Dana/ Pagu
							APBD KAB	APBD Provinsi	APBN			
1	2	3	4	5	6	7	8	9	10=7+8+9	12	13	14
1.10. KEPENDUDUKAN DAN CATATAN SIPIL												
		Program Penataan Administrasi Kependudukan										
		Peningkatan pelayanan publik dalam bidang kependudukan	Jumlah masyarakat yang mendapat pelayanan KTP dan kk	Kec. Banjarmasin		5.000.000	-	-	5.000.000			5.000.000
Jumlah Program						5.000.000	-	-	5.000.000			5.000.000
1.20. OTONOMI DAERAH, PEMERINTAHAN UMUM, ADMINISTRASI KEUANGAN, PERANGKAT KEPEGAWAIAN DAN PERSANDIAN												
		Program Pelayanan Administrasi Perkantoran										
		Penyediaan jasa peralatan dan perlengkapan kantor	Pembayaran listrik,air dan telepon	kec. Banjarmasin		16.000.000	-	-	16.000.000			16.000.000
		Penyediaan jasa administrasi keuangan	Pembayaran honor pengelola keuangan	kec. Banjarmasin		19.500.000	-	-	19.500.000			19.500.000
		Penyediaan peralatan dan perlengkapan kantor	Tersedianya Peralatan dan perlengkapan kantor	kec. Banjarmasin		5.000.000	-	-	5.000.000			5.000.000
		Penyediaan bahan logistik kantor	Tersedianya logistik kantor	kec. Banjarmasin		70.000.000	-	-	70.000.000			70.000.000
		Penyediaan jasa administrasi perkantoran (PTT)	Terpenuhinya pembayaran honorarium PTT	kec. Banjarmasin		9.600.000	-	-	9.600.000			9.600.000
Jumlah Program						120.100.000	-	-	120.100.000			120.100.000
		Program Peningkatan Sarana dan Prasarana Aparatur										
		Pemberdayaan Kecamatan	Terlaksananya pemberdayaan kecamatan	kec. Banjarmasin		61.390.000	-	-	61.390.000			61.390.000
		Pemeliharaan rutin/berkala rumah dinas	Terpeliharanya rumag dinas	kec. Banjarmasin		5.000.000	-	-	5.000.000			5.000.000
		Pemeliharaan rutin/berkala gedung kantor	Terpenuhinya pemeliharaan rutin kantor	kec. Banjarmasin		45.000.000	-	-	45.000.000			45.000.000
		Pemeliharaan rutin/berkala perlengkapan gedung kantor	Terpenuhinya pemeliharaan rutin perlengkapan kantor	kec. Banjarmasin		15.000.000	-	-	15.000.000			15.000.000
Jumlah Program						126.390.000	-	-	126.390.000			126.390.000
		Program peningkatan kapasitas sumber daya aparatur										
		Asistensi PATEN		kec. Banjarmasin		5.000.000	-	-	5.000.000			15.000.000
Jumlah Program						5.000.000	-	-	5.000.000			15.000.000
		Program peningkatan dan Pengembangan pengelolaan keuangan daerah										
		Intensifikasi Pajak Daerah	Terlaksananya pembayaran pajak	kec. Banjarmasin		13.378.000	-	-	13.378.000			13.378.000
Jumlah Program						13.378.000	-	-	13.378.000			13.378.000
Jumlah total :						269.868.000	-	-	269.868.000			279.868.000

Kode		Nama Kegiatan	Indikator Kinerja Program dan Kegiatan	Rencana Tahun 2016					Catatan Penting	Prakiraan Maju Rencana		
				Lokasi	Target Capaian Kinerja	Kebutuhan Dana Pagu Indikatif				Target Capaian	Kebutuhan Dana/ Pagu	
						APBD KAB	APBD Provinsi	APBN				Jumlah Total
1	2	3	4	5	6	7	8	9	10=7+8+9	12	13	14
Urusan Pemerintahan			1.20	OTONOMI DAERAH, PEMERINTAHAN UMUM, ADMINISTRASI KEUANGAN, PERANGKAT KEPEGAWAIAN DAN PERSANDIAN								
Organisasi			1.20.06.11	KECAMATAN RAKIT								
Rekapitulasi Anggaran Belanja Langsung Berdasarkan Program dan Kegiatan												
Kode		Nama Kegiatan	Indikator Kinerja Program dan Kegiatan	Rencana Tahun 2016					Catatan Penting	Prakiraan Maju Rencana		
				Lokasi	Target Capaian Kinerja	Kebutuhan Dana Pagu Indikatif				Target Capaian	Kebutuhan Dana/ Pagu	
						APBD KAB	APBD Provinsi	APBN				Jumlah Total
1	2	3	4	5	6	7	8	9	10=7+8+9	12	13	14
1.10. KEPENDUDUKAN DAN CATATAN SIPIL												
		Program Penataan Administrasi Kependudukan										
		Peningkatan pelayanan publik dalam bidang kependudukan	Jumlah masyarakat yang mendapat pelayanan KTP dan KK	Kec. Rakit		5.000.000	-	-	5.000.000			5.000.000
Jumlah Program						5.000.000	-	-	5.000.000			5.000.000
1.20. OTONOMI DAERAH, PEMERINTAHAN UMUM, ADMINISTRASI KEUANGAN, PERANGKAT KEPEGAWAIAN DAN PERSANDIAN												
		Program Pelayanan Administrasi Perkantoran										
		Penyediaan jasa peralatan dan perlengkapan kantor	Pembayaran listrik,air dan telepon	Kec. Rakit		12.960.000	-	-	12.960.000			12.960.000
		Penyediaan jasa administrasi keuangan	Pembayaran honor pengelola keuangan	Kec. Rakit		26.257.500	-	-	26.257.500			26.257.500
		Penyediaan peralatan dan perlengkapan kantor	Tersedianya Peralatan dan perlengkapan kantor	Kec. Rakit		15.000.000	-	-	15.000.000			15.000.000
		Penyediaan bahan logistik kantor	Tersedianya logistik kantor	Kec. Rakit		69.723.500	-	-	69.723.500			69.723.500
		Penyediaan jasa administrasi perkantoran (PTT)	Terpenuhinya pembayaran honorarium PTT	Kec. Rakit		9.657.500	-	-	9.657.500			9.657.500
Jumlah Program						133.598.500	-	-	133.598.500			133.598.500
		Program Peningkatan Sarana dan Prasarana Aparatur										
		Pemberdayaan Kecamatan	Terlaksananya pemberdayaan kecamatan	Kec. Rakit		50.735.000	-	-	50.735.000			50.735.000
		Pemeliharaan rutin/berkala rumah dinas	Terpenuhinya pemeliharaan rutin rumah dinas	Kec. Rakit		2.200.000	-	-	2.200.000			2.200.000
		Pemeliharaan rutin/berkala gedung kantor	Terpenuhinya pemeliharaan rutin kantor	Kec. Rakit		16.500.000	-	-	16.500.000			16.500.000
		Pemeliharaan rutin/berkala perlengkapan gedung kantor	Terpenuhinya pemeliharaan rutin perlengkapan gedung kantor	Kec. Rakit		57.500.000	-	-	57.500.000			57.500.000
Jumlah Program						126.935.000	-	-	126.935.000			126.935.000
		Program peningkatan kapasitas sumber daya aparatur										
		Asistensi PATEN		Kec. Rakit		11.545.000	-	-	11.545.000			11.545.000
Jumlah Program						11.545.000	-	-	11.545.000			11.545.000
		Program peningkatan dan Pengembangan pengelolaan keuangan daerah										
		Intensifikasi Pajak Daerah	Terlaksananya pembayaran pajak	Kec. Rakit		16.752.000	-	-	16.752.000			16.752.000
Jumlah Program						16.752.000	-	-	16.752.000			16.752.000
Jumlah total :						293.830.500	-	-	293.830.500			293.830.500

Kode		Nama Kegiatan	Indikator Kinerja Program dan Kegiatan	Rencana Tahun 2016					Catatan Penting	Prakiraan Maju Rencana		
				Lokasi	Target Capaian Kinerja	Kebutuhan Dana Pagu Indikatif				Target Capaian	Kebutuhan Dana/ Pagu	
						APBD KAB	APBD Provinsi	APBN				Jumlah Total
1	2	3	4	5	6	7	8	9	10=7+8+9	12	13	14
Urusan Pemerintahan			1.20	OTONOMI DAERAH, PEMERINTAHAN UMUM, ADMINISTRASI KEUANGAN, PERANGKAT KEPEGAWAIAN DAN PERSANDIAN								
Organisasi			1.20.06.12	KECAMATAN PUNGCELAN								
Rekapitulasi Anggaran Belanja Langsung Berdasarkan Program dan Kegiatan												
Kode		Nama Kegiatan	Indikator Kinerja Program dan Kegiatan	Rencana Tahun 2016					Catatan Penting	Prakiraan Maju Rencana		
				Lokasi	Target Capaian Kinerja	Kebutuhan Dana Pagu Indikatif				Target Capaian	Kebutuhan Dana/ Pagu	
						APBD KAB	APBD Provinsi	APBN				Jumlah Total
1	2	3	4	5	6	7	8	9	10=7+8+9	12	13	14
1.10. KEPENDUDUKAN DAN CATATAN SIPIL												
		Program Penataan Administrasi Kependudukan										
		Peningkatan pelayanan publik dalam bidang kependudukan	Jumlah masyarakat yang mendapat pelayanan KTP dan KK	Kec. Pungcelan		5.000.000	-	-	5.000.000			5.000.000
Jumlah Program						5.000.000	-	-	5.000.000			5.000.000
1.20. OTONOMI DAERAH, PEMERINTAHAN UMUM, ADMINISTRASI KEUANGAN, PERANGKAT KEPEGAWAIAN DAN PERSANDIAN												
		Program Pelayanan Administrasi Perkantoran										
		Penyediaan jasa peralatan dan perlengkapan kantor	Pembayaran listrik,air dan telepon	kec. Pungcelan		15.900.000	-	-	15.900.000			15.900.000
		Penyediaan jasa administrasi keuangan	Pembayaran honor pengelola keuangan	kec. Pungcelan		24.000.000	-	-	24.000.000			24.000.000
		Penyediaan bahan logistik kantor	Tersedianya logistik kantor	kec. Pungcelan		62.400.000	-	-	62.400.000			62.400.000
		Penyediaan jasa administrasi perkantoran (PTT)	Tersedianya logistik kantor	kec. Pungcelan		9.600.000	-	-	9.600.000			9.600.000
Jumlah Program						111.900.000	-	-	111.900.000			111.900.000
		Program Peningkatan Sarana dan Prasarana Aparatur										
		Pemberdayaan Kecamatan	Terlaksananya pemberdayaan kecamatan	kec. Pungcelan		65.390.000	-	-	65.390.000			65.390.000
		Pemeliharaan rutin/berkala perlengkapan gedung kantor	Terpenuhinya pemeliharaan rutin perlengkapan gedung kantor	kec. Pungcelan		13.900.000	-	-	13.900.000			13.900.000
Jumlah Program						79.290.000	-	-	79.290.000			79.290.000
		Program peningkatan kapasitas sumber daya aparatur										
		Asistensi PATEN		kec. Pungcelan		5.000.000	-	-	5.000.000			5.000.000
Jumlah Program						5.000.000	-	-	5.000.000			5.000.000
		Program peningkatan dan Pengembangan pengelolaan keuangan daerah										
		Intensifikasi Pajak Daerah	Terlaksananya pembayaran pajak	kec. Pungcelan		10.000.000	-	-	10.000.000			10.000.000
Jumlah Program						10.000.000	-	-	10.000.000			10.000.000
Jumlah total :						211.190.000	-	-	211.190.000			211.190.000



Kode		Nama Kegiatan	Indikator Kinerja Program dan Kegiatan	Rencana Tahun 2016						Catatan Penting	Prakiraan Maju Rencana	
				Lokasi	Target Capaian Kinerja	Kebutuhan Dana Pagu Indikatif			Jumlah Total		Target Capaian	Kebutuhan Dana/ Pagu
						APBD KAB	APBD Provinsi	APBN				
1	2	3	4	5	6	7	8	9	10=7+8+9	12	13	14
Urusan Pemerintahan			1.20	OTONOMI DAERAH, PEMERINTAHAN UMUM, ADMINISTRASI KEUANGAN, PERANGKAT KEPEGAWAIAN DAN PERSANDIAN								
Organisasi			1.20.06.13	KECAMATAN KARANGKOBAR								
Rekapitulasi Anggaran Belanja Langsung Berdasarkan Program dan Kegiatan												
Kode		Nama Kegiatan	Indikator Kinerja Program dan Kegiatan	Rencana Tahun 2016						Catatan Penting	Prakiraan Maju Rencana	
				Lokasi	Target Capaian Kinerja	Kebutuhan Dana Pagu Indikatif			Jumlah Total		Target Capaian	Kebutuhan Dana/ Pagu
						APBD KAB	APBD Provinsi	APBN				
1	2	3	4	5	6	7	8	9	10=7+8+9	12	13	14
1.10. KEPENDUDUKAN DAN CATATAN SIPIL												
		Program Penataan Administrasi Kependudukan										
		Peningkatan pelayanan publik dalam bidang kependudukan	Jumlah masyarakat yang mendapat pelayanan KTP dan KK	Kec. Karangkobor		5.000.000	-	-	5.000.000			5.000.000
Jumlah Program						5.000.000	-	-	5.000.000			5.000.000
1.20. OTONOMI DAERAH, PEMERINTAHAN UMUM, ADMINISTRASI KEUANGAN, PERANGKAT KEPEGAWAIAN DAN PERSANDIAN												
		Program Pelayanan Administrasi Perkantoran										
		Penyediaan jasa peralatan dan perlengkapan kantor	Pembayaran listrik,air dan telepon	Kec. Karangkobor		7.570.000	-	-	7.570.000			7.570.000
		Penyediaan jasa administrasi keuangan	Pembayaran honor pengelola keuangan	Kec. Karangkobor		22.400.000	-	-	22.400.000			22.400.000
		Penyediaan bahan logistik kantor	Tersedianya logistik kantor	Kec. Karangkobor		62.000.000	-	-	62.000.000			62.000.000
		Penyediaan jasa administrasi perkantoran (PTT)	Tersedianya logistik kantor	Kec. Karangkobor		19.200.000	-	-	19.200.000			19.200.000
Jumlah Program						111.170.000	-	-	111.170.000			111.170.000
		Program Peningkatan Sarana dan Prasarana Aparatur										
		Pemberdayaan Kecamatan	Terlaksananya pemberdayaan kecamatan	Kec. Karangkobor		38.000.000	-	-	38.000.000			65.390.000
		Pemeliharaan rutin/berkala perlengkapan gedung kantor	Terpenuhinya pemeliharaan rutin perlengkapan gedung kantor	Kec. Karangkobor		30.000.000	-	-	30.000.000			13.900.000
Jumlah Program						68.000.000	-	-	68.000.000			79.290.000
		Program peningkatan kapasitas sumber daya aparatur										
		Asistensi PATEN		Kec. Karangkobor		5.000.000	-	-	5.000.000			5.000.000
Jumlah Program						5.000.000	-	-	5.000.000			5.000.000
		Program peningkatan dan Pengembangan pengelolaan keuangan daerah										
		Intensifikasi Pajak Daerah	Terlaksananya pembayaran pajak	Kec. Karangkobor		9.307.000	-	-	9.307.000			9.307.000
Jumlah Program						9.307.000	-	-	9.307.000			9.307.000
Jumlah total :						198.477.000	-	-	198.477.000			209.767.000

Kode		Nama Kegiatan	Indikator Kinerja Program dan Kegiatan	Rencana Tahun 2016					Catatan Penting	Prakiraan Maju Rencana		
				Lokasi	Target Capaian Kinerja	Kebutuhan Dana Pagu Indikatif				Target Capaian	Kebutuhan Dana/ Pagu	
		APBD KAB	APBD Provinsi			APBN	Jumlah Total					
1	2	3	4	5	6	7	8	9	10=7+8+9	12	13	14
Urusan Pemerintahan			1.20	OTONOMI DAERAH, PEMERINTAHAN UMUM, ADMINISTRASI KEUANGAN, PERANGKAT KEPEGAWAIAN DAN PERSANDIAN								
Organisasi			1.20.06.14	KECAMATAN WANAYASA								
Rekapitulasi Anggaran Belanja Langsung Berdasarkan Program dan Kegiatan												
Kode		Nama Kegiatan	Indikator Kinerja Program dan Kegiatan	Lokasi	Target Capaian Kinerja	Rencana Tahun 2016			Catatan Penting	Prakiraan Maju Rencana		
						APBD KAB	APBD Provinsi	APBN		Jumlah Total	Target Capaian	Kebutuhan Dana/ Pagu
1	2	3	4	5	6	7	8	9	10=7+8+9	12	13	14
1.10. KEPENDUDUKAN DAN CATATAN SIPIL												
		<b>Program Penataan Administrasi Kependudukan</b>										
		Peningkatan pelayanan publik dalam bidang kependudukan	Jumlah masyarakat yang mendapat pelayanan KTP dan KK	Kec. Wanayasa		5.000.000	-	-	5.000.000			5.000.000
Jumlah Program						5.000.000	-	-	5.000.000			5.000.000
1.20. OTONOMI DAERAH, PEMERINTAHAN UMUM, ADMINISTRASI KEUANGAN, PERANGKAT KEPEGAWAIAN DAN PERSANDIAN												
		<b>Program Pelayanan Administrasi Perkantoran</b>										
		Penyediaan jasa peralatan dan perlengkapan kantor	Pembayaran listrik,air dan telepon	kec. Wanayasa		15.000.000	-	-	15.000.000			15.000.000
		Penyediaan jasa administrasi keuangan	Pembayaran honor pengelola keuangan	kec. Wanayasa		19.300.000	-	-	19.300.000			19.300.000
		Penyediaan peralatan dan perlengkapan kantor	Tersedianya Peralatan dan perlengkapan kantor	kec. Wanayasa		1.000.000	-	-	1.000.000			1.000.000
		Penyediaan bahan logistik kantor	Tersedianya logistik kantor	kec. Wanayasa		47.100.000	-	-	47.100.000			47.100.000
		Penyediaan jasa administrasi perkantoran (PTT)	Terpenuhinya pembayaran honorarium PTT	kec. Wanayasa		19.200.000	-	-	19.200.000			19.200.000
Jumlah Program						101.600.000	-	-	101.600.000			101.600.000
		<b>Program Peningkatan Sarana dan Prasarana Aparatur</b>										
		Pembangunan gedung kantor	Terbangunya Gedung Kantor	kec. Wanayasa		30.000.000	-	-	30.000.000			30.000.000
		Pemberdayaan Kecamatan	Terlaksananya pemberdayaan kecamatan	kec. Wanayasa		59.400.000	-	-	59.400.000			59.400.000
		Pemeliharaan rutin/berkala gedung kantor	Terpenuhinya pemeliharaan rutin kantor	kec. Wanayasa		3.000.000	-	-	3.000.000			3.000.000
		Pemeliharaan rutin/berkala perlengkapan gedung kantor	Terpenuhinya pemeliharaan rutin perlengkapan gedung kantor	kec. Wanayasa		12.300.000	-	-	12.300.000			12.300.000
Jumlah Program						104.700.000	-	-	104.700.000			104.700.000
		<b>Program peningkatan kapasitas sumber daya aparatur</b>										
		Asistensi PATEN		kec. Wanayasa		5.000.000	-	-	5.000.000			5.000.000
Jumlah Program						5.000.000	-	-	5.000.000			5.000.000
		<b>Program peningkatan dan Pengembangan pengelolaan keuangan daerah</b>										
		Intensifikasi Pajak Daerah	Terlaksananya pembayaran pajak	kec. Wanayasa		15.942.000	-	-	15.942.000			15.942.000
Jumlah Program						15.942.000	-	-	15.942.000			15.942.000
Jumlah total :						232.242.000	-	-	232.242.000			232.242.000

Kode		Nama Kegiatan	Indikator Kinerja Program dan Kegiatan	Rencana Tahun 2016						Catatan Penting	Prakiraan Maju Rencana	
				Lokasi	Target Capaian Kinerja	Kebutuhan Dana Pagu Indikatif			Target Capaian		Kebutuhan Dana/ Pagu	
						APBD KAB	APBD Provinsi	APBN				Jumlah Total
1	2	3	4	5	6	7	8	9	10=7+8+9	12	13	14
Urusan Pemerintahan			1.20	OTONOMI DAERAH, PEMERINTAHAN UMUM, ADMINISTRASI KEUANGAN, PERANGKAT KEPEGAWAIAN DAN PERSANDIAN								
Organisasi			1.20.06.15	KECAMATAN KALIBENING								
Rekapitulasi Anggaran Belanja Langsung Berdasarkan Program dan Kegiatan												
Kode		Nama Kegiatan	Indikator Kinerja Program dan Kegiatan	Rencana Tahun 2016						Catatan Penting	Prakiraan Maju Rencana	
				Lokasi	Target Capaian Kinerja	Kebutuhan Dana Pagu Indikatif			Target Capaian		Kebutuhan Dana/ Pagu	
						APBD KAB	APBD Provinsi	APBN				Jumlah Total
1	2	3	4	5	6	7	8	9	10=7+8+9	12	13	14
1.10. KEPENDUDUKAN DAN CATATAN SIPIL												
		Program Penataan Administrasi Kependudukan										
		Peningkatan pelayanan publik dalam bidang kependudukan	Jumlah masyarakat yang mendapat pelayanan KTP dan KK	Kec. Kalibening		5.000.000	-	-	5.000.000			5.000.000
Jumlah Program						5.000.000	-	-	5.000.000			5.000.000
1.20. OTONOMI DAERAH, PEMERINTAHAN UMUM, ADMINISTRASI KEUANGAN, PERANGKAT KEPEGAWAIAN DAN PERSANDIAN												
		Program Pelayanan Administrasi Perkantoran										
		Pemberdayaan Kecamatan	Terlaksananya pemberdayaan kecamatan	Kecamatan Kalibening		105.000.000	-	-	105.000.000			105.000.000
		Penyediaan jasa peralatan dan perlengkapan kantor	Tersedianya Peralatan dan perlengkapan kantor	Kecamatan Kalibening		17.500.000	-	-	17.500.000			17.500.000
		Penyediaan jasa administrasi keuangan	Pembayaran honor pengelola keuangan	Kecamatan Kalibening		25.800.000	-	-	25.800.000			25.800.000
		Penyediaan bahan logistik kantor	Tersedianya logistik kantor	Kecamatan Kalibening		60.000.000	-	-	60.000.000			60.000.000
Jumlah Program						208.300.000	-	-	208.300.000			208.300.000
		Program Peningkatan Sarana dan Prasarana Aparatur										
		Pemeliharaan rutin/berkala rumah dinas	Terlaksananya pemberdayaan kecamatan	Kecamatan Kalibening		10.000.000	-	-	10.000.000			10.000.000
		Pemeliharaan rutin/berkala gedung kantor	Terpeliharanya rumah dinas	Kecamatan Kalibening		25.000.000	-	-	25.000.000			25.000.000
		Pemeliharaan rutin/berkala perlengkapan gedung kantor	Terpenuhinya pemeliharaan rutin perlengkapan kantor	Kecamatan Kalibening		30.000.000	-	-	30.000.000			30.000.000
Jumlah Program						65.000.000	-	-	65.000.000			65.000.000
		Program peningkatan kapasitas sumber daya aparatur										
		Asistensi PATEN		Kecamatan Kalibening		10.000.000	-	-	10.000.000			10.000.000
Jumlah Program						10.000.000	-	-	10.000.000			10.000.000
		Program peningkatan dan Pengembangan pengelolaan keuangan daerah										
		Intensifikasi Pajak Daerah	Terlaksananya pembayaran pajak	Kecamatan Kalibening		25.000.000	-	-	25.000.000			25.000.000
Jumlah Program						25.000.000	-	-	25.000.000			25.000.000
Jumlah total :						313.300.000	-	-	313.300.000			313.300.000

Kode		Nama Kegiatan	Indikator Kinerja Program dan Kegiatan	Rencana Tahun 2016					Catatan Penting	Prakiraan Maju Rencana		
				Lokasi	Target Capaian Kinerja	Kebutuhan Dana Pagu Indikatif				Target Capaian	Kebutuhan Dana/ Pagu	
						APBD KAB	APBD Provinsi	APBN				Jumlah Total
1	2	3	4	5	6	7	8	9	10=7+8+9	12	13	14
Urusan Pemerintahan			1.20	OTONOMI DAERAH, PEMERINTAHAN UMUM, ADMINISTRASI KEUANGAN, PERANGKAT KEPEGAWAIAN DAN PERSANDIAN								
Organisasi			1.20.06.16	KECAMATAN BATUR								
Rekapitulasi Anggaran Belanja Langsung Berdasarkan Program dan Kegiatan												
Kode		Nama Kegiatan	Indikator Kinerja Program dan Kegiatan	Lokasi	Target Capaian Kinerja	Rencana Tahun 2016			Catatan Penting	Prakiraan Maju Rencana		
						Kebutuhan Dana Pagu Indikatif				Target Capaian	Kebutuhan Dana/ Pagu	
						APBD KAB	APBD Provinsi	APBN				Jumlah Total
1	2	3	4	5	6	7	8	9	10=7+8+9	12	13	14
1.10. KEPENDUDUKAN DAN CATATAN SIPIL												
		Program Penataan Administrasi Kependudukan										
		Peningkatan pelayanan publik dalam bidang kependudukan	Jumlah masyarakat yang mendapat pelayanan KTP dan KK	Kec. Batur		5.000.000	-	-	5.000.000			5.000.000
Jumlah Program						5.000.000	-	-	5.000.000			5.000.000
1.20. OTONOMI DAERAH, PEMERINTAHAN UMUM, ADMINISTRASI KEUANGAN, PERANGKAT KEPEGAWAIAN DAN PERSANDIAN												
		Program Pelayanan Administrasi Perkantoran										
		Penyediaan jasa peralatan dan perlengkapan kantor	Pembayaran listrik,air dan telepon	kec. Batur		10.300.000	-	-	10.300.000			10.300.000
		Penyediaan jasa administrasi keuangan	Pembayaran honor pengelola keuangan	kec. Batur		24.000.000	-	-	24.000.000			240.000.000
		Penyediaan peralatan dan perlengkapan kantor	Tersaedianya Peralatan dan perlengkapan kantor	kec. Batur		1.000.000	-	-	1.000.000			1.000.000
		Penyediaan bahan logistik kantor	Tersedianya logistik kantor	kec. Batur		75.279.000	-	-	75.279.000			71.279.000
		Penyediaan jasa administrasi perkantoran (PTT)	Terpenuhinya pembayaran honorarium PTT	kec. Batur		30.155.000	-	-	30.155.000			23.360.000
Jumlah Program						140.734.000	-	-	140.734.000			345.939.000
		Program Peningkatan Sarana dan Prasarana Aparatur										
		Pemberdayaan Kecamatan	Terlaksananya pemberdayaan kecamatan	kec. Batur		50.100.000	-	-	50.100.000			50.100.000
		Pemeliharaan rutin/berkala rumah dinas	Terpeliharanya rumah dinas	kec. Batur		7.000.000	-	-	7.000.000			7.000.000
		Pemeliharaan rutin/berkala perlengkapan gedung kantor	Terpenuhinya pemeliharaan rutin perlengkapan kantor	kec. Batur		15.000.000	-	-	15.000.000			15.000.000
Jumlah Program						72.100.000	-	-	72.100.000			72.100.000
		Program peningkatan kapasitas sumber daya aparatur										
		Asistensi PATEN		kec. Batur		5.000.000	-	-	5.000.000			15.000.000
Jumlah Program						5.000.000	-	-	5.000.000			15.000.000
		Program peningkatan dan Pengembangan pengelolaan keuangan daerah										
		Intensifikasi Pajak Daerah	Terlaksananya pembayaran pajak	kec. Batur		20.148.000	-	-	20.148.000			20.148.000
Jumlah Program						20.148.000	-	-	20.148.000			20.148.000
Jumlah total :						242.982.000	-	-	242.982.000			458.187.000

Kode		Nama Kegiatan	Indikator Kinerja Program dan Kegiatan	Rencana Tahun 2016						Catatan Penting	Prakiraan Maju Rencana	
				Lokasi	Target Capaian Kinerja	Kebutuhan Dana Pagu Indikatif			Jumlah Total		Target Capaian	Kebutuhan Dana/ Pagu
						APBD KAB	APBD Provinsi	APBN				
1	2	3	4	5	6	7	8	9	10=7+8+9	12	13	14
Urusan Pemerintahan			1.20	OTONOMI DAERAH, PEMERINTAHAN UMUM, ADMINISTRASI KEUANGAN, PERANGKAT KEPEGAWAIAN DAN PERSANDIAN								
Organisasi			1.20.06.17	KECAMATAN PAGENTAN								
Rekapitulasi Anggaran Belanja Langsung Berdasarkan Program dan Kegiatan												
Kode		Nama Kegiatan	Indikator Kinerja Program dan Kegiatan	Rencana Tahun 2016						Catatan Penting	Prakiraan Maju Rencana	
				Lokasi	Target Capaian Kinerja	Kebutuhan Dana Pagu Indikatif			Jumlah Total		Target Capaian	Kebutuhan Dana/ Pagu
						APBD KAB	APBD Provinsi	APBN				
1	2	3	4	5	6	7	8	9	10=7+8+9	12	13	14
1.10. KEPENDUDUKAN DAN CATATAN SIPIL												
		Program Penataan Administrasi Kependudukan										
		Peningkatan pelayanan publik dalam bidang kependudukan	Jumlah masyarakat yang mendapat pelayanan KTP dan KK	Kec. Pagentan		5.000.000	-	-	5.000.000			5.000.000
Jumlah Program						5.000.000	-	-	5.000.000			5.000.000
1.20. OTONOMI DAERAH, PEMERINTAHAN UMUM, ADMINISTRASI KEUANGAN, PERANGKAT KEPEGAWAIAN DAN PERSANDIAN												
		Program Pelayanan Administrasi Perkantoran										
		Penyediaan jasa peralatan dan perlengkapan kantor	Pembayaran listrik,air dan telepon	kec. pagentan		6.480.000	-	-	6.480.000			6.480.000
		Penyediaan jasa administrasi keuangan	Pembayaran honor pengelola keuangan	kec. pagentan		19.800.000	-	-	19.800.000			19.800.000
		Penyediaan peralatan dan perlengkapan kantor	Tersedianya Peralatan dan perlengkapan kantor	kec. pagentan		1.000.000	-	-	1.000.000			1.000.000
		Penyediaan bahan logistik kantor	Tersedianya logistik kantor	kec. pagentan		74.260.000	-	-	74.260.000			74.260.000
		Penyediaan jasa administrasi perkantoran (PTT)	Terpenuhinya pembayaran honorarium PTT	kec. pagentan		49.230.000	-	-	49.230.000			49.230.000
Jumlah Program						150.770.000	-	-	150.770.000			150.770.000
		Program Peningkatan Sarana dan Prasarana Aparatur										
		Pemberdayaan Kecamatan	Terlaksananya pemberdayaan kecamatan	kec. pagentan		63.892.000			63.892.000			63.892.000
		Pemeliharaan rutin/berkala rumah dinas	Terpenuhinya pemeliharaan rutin rumah dinas	kec. pagentan		1.500.000	-	-	1.500.000			1.500.000
		Pemeliharaan rutin/berkala gedung kantor	Terpenuhinya pemeliharaan rutin kantor	kec. pagentan		1.200.000			1.200.000			1.200.000
		Pemeliharaan rutin/berkala perlengkapan gedung kantor	Terpenuhinya pemeliharaan rutin perlengkapan gedung kantor	kec. pagentan		18.800.000	-	-	18.800.000			18.800.000
Jumlah Program						85.392.000	-	-	85.392.000			85.392.000
		Program peningkatan kapasitas sumber daya aparatur										
		Asistensi PATEN		kec. pagentan		5.000.000	-	-	5.000.000			5.000.000
Jumlah Program						5.000.000	-	-	5.000.000			5.000.000
		Program peningkatan dan Pengembangan pengelolaan keuangan daerah										
		Intensifikasi Pajak Daerah	Terlaksananya pembayaran pajak	kec. pagentan		12.461.000	-	-	12.461.000			12.461.000
Jumlah Program						12.461.000	-	-	12.461.000			12.461.000
Jumlah total :						258.623.000	-	-	258.623.000			258.623.000

Kode		Nama Kegiatan	Indikator Kinerja Program dan Kegiatan	Rencana Tahun 2016						Catatan Penting	Prakiraan Maju Rencana	
				Lokasi	Target Capaian Kinerja	Kebutuhan Dana Pagu Indikatif					Target Capaian	Kebutuhan Dana/ Pagu
						APBD KAB	APBD Provinsi	APBN	Jumlah Total			
1	2	3	4	5	6	7	8	9	10=7+8+9	12	13	14
Urusan Pemerintahan			1.20	OTONOMI DAERAH, PEMERINTAHAN UMUM, ADMINISTRASI KEUANGAN, PERANGKAT KEPEGAWAIAN DAN PERSANDIAN								
Organisasi			1.20.06.18	KECAMATAN PEJAWARAN								
Rekapitulasi Anggaran Belanja Langsung Berdasarkan Program dan Kegiatan												
Kode		Nama Kegiatan	Indikator Kinerja Program dan Kegiatan	Lokasi	Target Capaian Kinerja	Rencana Tahun 2016				Catatan Penting	Prakiraan Maju Rencana	
						Kebutuhan Dana Pagu Indikatif					Target Capaian	Kebutuhan Dana/ Pagu
						APBD KAB	APBD Provinsi	APBN	Jumlah Total			
1	2	3	4	5	6	7	8	9	10=7+8+9	12	13	14
1.10. KEPENDUDUKAN DAN CATATAN SIPIL												
		Program Penataan Administrasi Kependudukan										
		Peningkatan pelayanan publik dalam bidang kependudukan	Jumlah masyarakat yang mendapat pelayanan KTP dan KK	Kec. Pejawaran		5.000.000	-	-	5.000.000			5.000.000
Jumlah Program						5.000.000	-	-	5.000.000			5.000.000
1.20. OTONOMI DAERAH, PEMERINTAHAN UMUM, ADMINISTRASI KEUANGAN, PERANGKAT KEPEGAWAIAN DAN PERSANDIAN												
		Program Pelayanan Administrasi Perkantoran										
		Penyediaan jasa peralatan dan perlengkapan kantor	Pembayaran listrik,air dan telepon	kec. Pejawaran		5.400.000	-	-	5.400.000			5.400.000
		Penyediaan jasa administrasi keuangan	Pembayaran honor pengelola keuangan	kec. Pejawaran		24.000.000	-	-	24.000.000			24.000.000
		Penyediaan peralatan dan perlengkapan kantor	Tersaedianya Peralatan dan perlengkapan kantor	kec. Pejawaran		2.000.000	-	-	2.000.000			2.000.000
		Penyediaan bahan logistik kantor	Tersedianya logistik kantor	kec. Pejawaran		58.300.000	-	-	58.300.000			58.300.000
		Penyediaan jasa administrasi perkantoran (PTT)	Terpenuhinya pembayaran honorarium P	kec. Pejawaran		32.850.000	-	-	32.850.000			32.850.000
Jumlah Program						122.550.000	-	-	122.550.000			122.550.000
		Program Peningkatan Sarana dan Prasarana Aparatur										
		Pemberdayaan Kecamatan	Terlaksananya pemberdayaan kecamatan	kec. Pejawaran		56.290.000			56.290.000			56.290.000
		Pemeliharaan rutin/berkala rumah dinas	Terpenuhinya pemeliharaan rutin rumah dinas	kec. Pejawaran		12.000.000	-	-	12.000.000			12.000.000
		Pemeliharaan rutin/berkala perlengkapan gedung kantor	Terpenuhinya pemeliharaan rutin perlengkapan gedung kantor	kec. Pejawaran		20.000.000	-	-	20.000.000			20.000.000
Jumlah Program						88.290.000	-	-	88.290.000			88.290.000
		Program peningkatan kapasitas sumber daya aparatur										
		Asistensi PATEN		kec. Pejawaran		5.000.000	-	-	5.000.000			5.000.000
Jumlah Program						5.000.000	-	-	5.000.000			5.000.000
		Program peningkatan dan Pengembangan pengelolaan keuangan daerah										
		Intensifikasi Pajak Daerah	Terlaksananya pembayaran pajak	kec. Pejawaran		12.198.000	-	-	12.198.000			12.198.000
Jumlah Program						12.198.000	-	-	12.198.000			12.198.000
		Program Program pembinaan dan fasilitasi pengelolaan keuangan desa										
		Fasilitasi Penunjang Pilkades	Terlaksananya pemilihan kepala desa yang bersih dan jujur	kec. Pejawaran		15.000.000	-	-	15.000.000			15.000.000
Jumlah Program						15.000.000	-	-	15.000.000			15.000.000
Jumlah total :						248.038.000	-	-	248.038.000			248.038.000

Kode			Nama Kegiatan	Indikator Kinerja Program dan Kegiatan	Rencana Tahun 2016					Catatan Penting	Prakiraan Maju Rencana	
					Lokasi	Target Capaian Kinerja	Kebutuhan Dana Pagu Indikatif				Target Capaian	Kebutuhan Dana/ Pagu
							APBD KAB	APBD Provinsi	APBN			
1	2	3	4	5	6	7	8	9	10=7+8+9	12	13	14
Urusan Pemerintahan			1.20	OTONOMI DAERAH, PEMERINTAHAN UMUM, ADMINISTRASI KEUANGAN, PERANGKAT KEPEGAWAIAN DAN PERSANDIAN								
Organisasi			1.20.06.19	KECAMATAN PAGEDONGAN								
Rekapitulasi Anggaran Belanja Langsung Berdasarkan Program dan Kegiatan												
Kode			Nama Kegiatan	Indikator Kinerja Program dan Kegiatan	Rencana Tahun 2016					Catatan Penting	Prakiraan Maju Rencana	
					Lokasi	Target Capaian Kinerja	Kebutuhan Dana Pagu Indikatif				Target Capaian	Kebutuhan Dana/ Pagu
							APBD KAB	APBD Provinsi	APBN			
1	2	3	4	5	6	7	8	9	10=7+8+9	12	13	14
1.10. KEPENDUDUKAN DAN CATATAN SIPIL												
		Program Penataan Administrasi Kependudukan										
		Peningkatan pelayanan publik dalam bidang kependudukan	Jumlah masyarakat yang mendapat pelayanan KTP dan KK	Kec. Pagedongan		5.000.000	-	-	5.000.000			5.000.000
Jumlah Program						5.000.000	-	-	5.000.000			5.000.000
1.20. OTONOMI DAERAH, PEMERINTAHAN UMUM, ADMINISTRASI KEUANGAN, PERANGKAT KEPEGAWAIAN DAN PERSANDIAN												
		Program Pelayanan Administrasi Perkantoran										
		Penyediaan jasa peralatan dan perlengkapan kantor	Pembayaran listrik,air dan telepon	kecamatan pagedongan		12.000.000	-	-	12.000.000			12.000.000
		Penyediaan jasa administrasi keuangan	Pembayaran honor pengelola keuangan	kecamatan pagedongan		24.000.000	-	-	24.000.000			24.000.000
		Penyediaan peralatan dan perlengkapan kantor	Tersedianya Peralatan dan perlengkapan kantor	kecamatan pagedongan		2.000.000	-	-	2.000.000			2.000.000
		Penyediaan bahan logistik kantor	Tersedianya logistik kantor	kecamatan pagedongan		60.000.000	-	-	60.000.000			60.000.000
		Penyediaan jasa administrasi perkantoran (PTT)	Terpenuhinya pembayaran honorarium P	kecamatan pagedongan		38.265.000	-	-	38.265.000			38.265.000
Jumlah Program						136.265.000	-	-	136.265.000			136.265.000
		Program Peningkatan Sarana dan Prasarana Aparatur										
		Pemberdayaan Kecamatan	Terlaksananya pemberdayaan kecamatan	kecamatan pagedongan		48.380.000			48.380.000			48.380.000
		Pemeliharaan rutin/berkala rumah dinas	Terpenuhinya pemeliharaan rutin rumah dinas	kecamatan pagedongan		7.000.000	-	-	7.000.000			7.000.000
		Pemeliharaan rutin/berkala gedung kantor	Terpenuhinya pemeliharaan rutin kantor	kecamatan pagedongan		10.000.000			10.000.000			10.000.000
		Pemeliharaan rutin/berkala perlengkapan gedung kantor	Terpenuhinya pemeliharaan rutin perlengkapan gedung kantor	kecamatan pagedongan		30.000.000	-	-	30.000.000			30.000.000
Jumlah Program						95.380.000	-	-	95.380.000			95.380.000
		Program peningkatan kapasitas sumber daya aparatur										
		Asistensi PATEN		kecamatan pagedongan		5.000.000	-	-	5.000.000			5.000.000
Jumlah Program						5.000.000	-	-	5.000.000			5.000.000
		Program peningkatan dan Pengembangan pengelolaan keuangan daerah										
		Intensifikasi Pajak Daerah	Terlaksananya pembayaran pajak	kecamatan pagedongan		8.935.000	-	-	8.935.000			8.935.000
Jumlah Program						8.935.000	-	-	8.935.000			8.935.000
Jumlah total :						250.580.000	-	-	250.580.000			250.580.000

Kode			Nama Kegiatan	Indikator Kinerja Program dan Kegiatan	Rencana Tahun 2016					Catatan Penting	Prakiraan Maju Rencana	
					Lokasi	Target Capaian Kinerja	Kebutuhan Dana Pagu Indikatif				Target Capaian	Kebutuhan Dana/ Pagu
							APBD KAB	APBD Provinsi	APBN			
1	2	3	4	5	6	7	8	9	10=7+8+9	12	13	14
Urusan Pemerintahan			1.20	OTONOMI DAERAH, PEMERINTAHAN UMUM, ADMINISTRASI KEUANGAN, PERANGKAT KEPEGAWAIAN DAN PERSANDIAN								
Organisasi			1.20.06.20	KECAMATAN PANDANARUM								
Rekapitulasi Anggaran Belanja Langsung Berdasarkan Program dan Kegiatan												
Kode			Nama Kegiatan	Indikator Kinerja Program dan Kegiatan	Rencana Tahun 2016					Catatan Penting	Prakiraan Maju Rencana	
					Lokasi	Target Capaian Kinerja	Kebutuhan Dana Pagu Indikatif				Target Capaian	Kebutuhan Dana/ Pagu
							APBD KAB	APBD Provinsi	APBN			
1	2	3	4	5	6	7	8	9	10=7+8+9	12	13	14
1.10. KEPENDUDUKAN DAN CATATAN SIPIL												
		Program Penataan Administrasi Kependudukan										
		Peningkatan pelayanan publik dalam bidang kependudukan	Jumlah masyarakat yang mendapat pelayanan KTP dan KK	Kec. Pandanarum		5.000.000	-	-	5.000.000			5.000.000
Jumlah Program						5.000.000	-	-	5.000.000			5.000.000
1.20. OTONOMI DAERAH, PEMERINTAHAN UMUM, ADMINISTRASI KEUANGAN, PERANGKAT KEPEGAWAIAN DAN PERSANDIAN												
		Program Pelayanan Administrasi Perkantoran										
		Penyediaan jasa peralatan dan perlengkapan kantor	Pembayaran listrik,air dan telepon	kecamatan pandanarum		5.400.000	-	-	5.400.000			5.400.000
		Penyediaan jasa administrasi keuangan	Pembayaran honor pengelola keuangan	kecamatan pandanarum		19.500.000	-	-	19.500.000			19.500.000
		Penyediaan peralatan dan perlengkapan kantor	Tersedianya Peralatan dan perlengkapan kantor	kecamatan pandanarum		948.000	-	-	948.000			948.000
		Penyediaan bahan logistik kantor	Tersedianya logistik kantor	kecamatan pandanarum		57.000.000	-	-	57.000.000			57.000.000
		Penyediaan jasa administrasi perkantoran (PTI)	Terpenuhinya pembayaran honorarium PTT	kecamatan pandanarum		19.200.000	-	-	19.200.000			19.200.000
Jumlah Program						102.048.000	-	-	102.048.000			102.048.000
		Program Peningkatan Sarana dan Prasarana Aparatur										
		Pemberdayaan Kecamatan	Terlaksananya pemberdayaan kecamatan	kecamatan pandanarum		54.000.000	-	-	54.000.000			54.000.000
		Pemeliharaan rutin/berkala rumah jabatan	Terpenuhinya pemeliharaan rutin rumah dinas	kecamatan pandanarum		5.000.000	-	-	5.000.000			5.000.000
		Pemeliharaan rutin/berkala gedung kantor	Terpenuhinya pemeliharaan rutin kantor	kecamatan pandanarum		17.200.000	-	-	17.200.000			17.200.000
		Pemeliharaan rutin/berkala perlengkapan gedung kantor	Terpenuhinya pemeliharaan rutin perlengkapan gedung kantor	kecamatan pandanarum		20.000.000	-	-	20.000.000			20.000.000
Jumlah Program						96.200.000	-	-	96.200.000			96.200.000
		Program peningkatan kapasitas sumber daya aparatur										
		Asistensi PATEN		kecamatan pandanarum		5.000.000	-	-	5.000.000			5.000.000
Jumlah Program						5.000.000	-	-	5.000.000			5.000.000
		Program peningkatan dan Pengembangan pengelolaan keuangan daerah										
		Intensifikasi Pajak Daerah	Terlaksananya pembayaran pajak	kecamatan pandanarum		5.000.000	-	-	5.000.000			5.000.000
Jumlah Program						5.000.000	-	-	5.000.000			5.000.000
Jumlah total :						213.248.000	-	-	213.248.000			213.248.000



Kode		Nama Kegiatan	Indikator Kinerja Program dan Kegiatan	Rencana Tahun 2016						Catatan Penting	Prakiraan Maju Rencana	
				Lokasi	Target Capaian Kinerja	Kebutuhan Dana Pagu Indikatif					Target Capaian	Kebutuhan Dana/ Pagu
						APBD KAB	APBD Provinsi	APBN	Jumlah Total			
1	2	3	4	5	6	7	8	9	10=7+8+9	12	13	14
Urusan Pemerintahan			1.20	OTONOMI DAERAH, PEMERINTAHAN UMUM, ADMINISTRASI KEUANGAN, PERANGKAT KEPEGAWAIAN DAN PERSANDIAN								
Organisasi			1.20.07.01	KELURAHAN KUTABANJARNEGARA								
Rekapitulasi Anggaran Belanja Langsung Berdasarkan Program dan Kegiatan												
Kode		Nama Kegiatan	Indikator Kinerja Program dan Kegiatan	Rencana Tahun 2016						Catatan Penting	Prakiraan Maju Rencana	
				Lokasi	Target Capaian Kinerja	Kebutuhan Dana Pagu Indikatif					Target Capaian	Kebutuhan Dana/ Pagu
						APBD KAB	APBD Provinsi	APBN	Jumlah Total			
1	2	3	4	5	6	7	8	9	10=7+8+9	12	13	14
1.20. OTONOMI DAERAH, PEMERINTAHAN UMUM, ADMINISTRASI KEUANGAN, PERANGKAT KEPEGAWAIAN DAN PERSANDIAN												
		Program Pelayanan Administrasi Perkantoran										
		Penyediaan jasa peralatan dan perlengkapan kantor	Pembayaran listrik,air dan telepon	kelurahan kutabanjarnegara		7.000.000	-	-	7.000.000			7.000.000
		Penyediaan jasa administrasi keuangan	Pembayaran honor pengelola keuangan	kelurahan kutabanjarnegara		14.400.000	-	-	14.400.000			14.400.000
		Penyediaan peralatan dan perlengkapan kantor	Tersedianya Alat kebersihan Kantor	kelurahan kutabanjarnegara		6.700.000	-	-	6.700.000			6.700.000
		Penyediaan bahan logistik kantor	Tersedianya logistik kantor	kelurahan kutabanjarnegara		33.000.000	-	-	33.000.000			33.000.000
		Penyediaan jasa administrasi perkantoran (PTT)	Terpenuhinya pembayaran honorarium PTT	kelurahan kutabanjarnegara		16.350.000	-	-	16.350.000			16.350.000
Jumlah Program						77.450.000	-	-	77.450.000			77.450.000
		Program Peningkatan Sarana dan Prasarana Aparatur										
		Pemberdayaan Kelurahan	Terlaksananya pemberdayaan kelurahan	kelurahan kutabanjarnegara		150.000.000	-	-	150.000.000			150.000.000
		Pemeliharaan rutin/berkala gedung kantor	Terpenuhinya pemeliharaan rutin kantor	kelurahan kutabanjarnegara		15.000.000	-	-	15.000.000			15.000.000
		Pemeliharaan rutin/berkala perlengkapan gedung kantor	Terpenuhinya pemeliharaan rutin perlengkapan kantor	kelurahan kutabanjarnegara		7.000.000	-	-	7.000.000			5.000.000
Jumlah Program						172.000.000	-	-	172.000.000			170.000.000
		Program peningkatan dan Pengembangan pengelolaan keuangan daerah										
		Intensifikasi Pajak Daerah	Terlaksananya pembayaran pajak	kelurahan kutabanjarnegara		10.000.000	-	-	10.000.000			10.000.000
Jumlah Program						10.000.000	-	-	10.000.000			10.000.000
Jumlah total :						259.450.000	-	-	259.450.000			257.450.000

Kode		Nama Kegiatan	Indikator Kinerja Program dan Kegiatan	Rencana Tahun 2016					Catatan Penting	Prakiraan Maju Rencana		
				Lokasi	Target Capaian Kinerja	Kebutuhan Dana Pagu Indikatif				Target Capaian	Kebutuhan Dana/ Pagu	
						APBD KAB	APBD Provinsi	APBN				Jumlah Total
1	2	3	4	5	6	7	8	9	10=7+8+9	12	13	14
Urusan Pemerintahan			1.20	OTONOMI DAERAH, PEMERINTAHAN UMUM, ADMINISTRASI KEUANGAN, PERANGKAT KEPEGAWAIAN DAN PERSANDIAN								
Organisasi			1.20.07.02	KELURAHAN KRANDEGAN								
Rekapitulasi Anggaran Belanja Langsung Berdasarkan Program dan Kegiatan												
Kode		Nama Kegiatan	Indikator Kinerja Program dan Kegiatan	Rencana Tahun 2016					Catatan Penting	Prakiraan Maju Rencana		
				Lokasi	Target Capaian Kinerja	Kebutuhan Dana Pagu Indikatif				Target Capaian	Kebutuhan Dana/ Pagu	
						APBD KAB	APBD Provinsi	APBN				Jumlah Total
1	2	3	4	5	6	7	8	9	10=7+8+9	12	13	14
1.20. OTONOMI DAERAH, PEMERINTAHAN UMUM, ADMINISTRASI KEUANGAN, PERANGKAT KEPEGAWAIAN DAN PERSANDIAN												
		Program Pelayanan Administrasi Perkantoran										
		Penyediaan jasa peralatan dan perlengkapan kantor	Pembayaran listrik,air dan telepon	kel krandegan		5.000.000	-	-	5.000.000			5.000.000
		Penyediaan jasa administrasi keuangan	Pembayaran honor pengelola keuangan	kel krandegan		16.500.000	-	-	16.500.000			16.500.000
		Penyediaan peralatan dan perlengkapan kantor	Tersedianya Alat kebersihan Kantor	kel krandegan		5.000.000	-	-	5.000.000			5.000.000
		Penyediaan bahan logistik kantor	Tersedianya logistik kantor	kel krandegan		30.500.000	-	-	30.500.000			30.500.000
Jumlah Program						57.000.000	-	-	57.000.000			57.000.000
		Program Peningkatan Sarana dan Prasarana Aparatur										
		Pemberdayaan Kelurahan	Terlaksananya pemberdayaan kelurahan	kel krandegan		150.000.000	-	-	150.000.000			150.000.000
		Pemeliharaan rutin/berkala gedung kantor	Terpenuhinya pemeliharaan rutin kantor	kel krandegan		8.000.000	-	-	8.000.000			8.000.000
		Pemeliharaan rutin/berkala perlengkapan gedung kantor	Terpenuhinya pemeliharaan rutin perlengkapan kantor	kel krandegan		5.000.000	-	-	5.000.000			5.000.000
Jumlah Program						163.000.000	-	-	163.000.000			163.000.000
		Program peningkatan dan Pengembangan pengelolaan keuangan daerah										
		Intensifikasi Pajak Daerah	Terlaksananya pembayaran pajak	kel krandegan		9.000.000	-	-	9.000.000			9.000.000
Jumlah Program						9.000.000	-	-	9.000.000			9.000.000
Jumlah total :						229.000.000	-	-	229.000.000			229.000.000

Kode		Nama Kegiatan	Indikator Kinerja Program dan Kegiatan	Rencana Tahun 2016						Catatan Penting	Prakiraan Maju Rencana	
				Lokasi	Target Capaian Kinerja	Kebutuhan Dana Pagu Indikatif					Target Capaian	Kebutuhan Dana/ Pagu
						APBD KAB	APBD Provinsi	APBN	Jumlah Total			
1	2	3	4	5	6	7	8	9	10=7+8+9	12	13	14
Urusan Pemerintahan			1.20	OTONOMI DAERAH, PEMERINTAHAN UMUM, ADMINISTRASI KEUANGAN, PERANGKAT KEPEGAWAIAN DAN PERSANDIAN								
Organisasi			1.20.07.03	KELURAHAN PARAKANCANGGAH								
Rekapitulasi Anggaran Belanja Langsung Berdasarkan Program dan Kegiatan												
Kode		Nama Kegiatan	Indikator Kinerja Program dan Kegiatan	Rencana Tahun 2016						Catatan Penting	Prakiraan Maju Rencana	
				Lokasi	Target Capaian Kinerja	Kebutuhan Dana Pagu Indikatif					Target Capaian	Kebutuhan Dana/ Pagu
						APBD KAB	APBD Provinsi	APBN	Jumlah Total			
1	2	3	4	5	6	7	8	9	10=7+8+9	12	13	14
1.20. OTONOMI DAERAH, PEMERINTAHAN UMUM, ADMINISTRASI KEUANGAN, PERANGKAT KEPEGAWAIAN DAN PERSANDIAN												
		Program Pelayanan Administrasi Perkantoran										
		Penyediaan jasa peralatan dan perlengkapan kantor	Pembayaran listrik,air dan telepon	kel parakancanggih		5.000.000	-	-	5.000.000			5.000.000
		Penyediaan jasa administrasi keuangan	Pembayaran honor pengelola keuangan	kel parakancanggih		15.000.000	-	-	15.000.000			15.000.000
		Penyediaan peralatan dan perlengkapan kantor	Tersedianya Alat kebersihan Kantor	kel parakancanggih		7.000.000	-	-	7.000.000			7.000.000
		Penyediaan bahan logistik kantor	Tersedianya logistik kantor	kel parakancanggih		35.000.000	-	-	35.000.000			35.000.000
		Penyediaan jasa administrasi perkantoran (PTT)	Terpenuhinya pembayaran honorarium PTT	kel parakancanggih		30.000.000	-	-	30.000.000			30.000.000
Jumlah Program						92.000.000	-	-	92.000.000			92.000.000
		Program Peningkatan Sarana dan Prasarana Aparatur										
		Pemberdayaan Kelurahan	Terlaksananya pemberdayaan kelurahan	kel parakancanggih		150.000.000	-	-	150.000.000			150.000.000
		Pemeliharaan rutin/berkala gedung kantor	Terpenuhinya pemeliharaan rutin kantor	kel parakancanggih		15.000.000	-	-	15.000.000			15.000.000
		Pemeliharaan rutin/berkala perlengkapan gedung kantor	Terpenuhinya pemeliharaan rutin perlengkapan kantor	kel parakancanggih		5.000.000	-	-	5.000.000			5.000.000
Jumlah Program						170.000.000	-	-	170.000.000			170.000.000
		Program peningkatan dan Pengembangan pengelolaan keuangan daerah										
		Intensifikasi Pajak Daerah	Terlaksananya pembayaran pajak	kel parakancanggih		7.000.000	-	-	7.000.000			7.000.000
Jumlah Program						7.000.000	-	-	7.000.000			7.000.000
Jumlah total :						269.000.000	-	-	269.000.000			269.000.000

Kode			Nama Kegiatan	Indikator Kinerja Program dan Kegiatan	Rencana Tahun 2016					Catatan Penting	Prakiraan Maju Rencana	
					Lokasi	Target Capaian Kinerja	Kebutuhan Dana Pagu Indikatif				Target Capaian	Kebutuhan Dana/ Pagu
							APBD KAB	APBD Provinsi	APBN			
1	2	3	4	5	6	7	8	9	10=7+8+9	12	13	14
Urusan Pemerintahan			1.20	OTONOMI DAERAH, PEMERINTAHAN UMUM, ADMINISTRASI KEUANGAN, PERANGKAT KEPEGAWAIAN DAN PERSANDIAN								
Organisasi			1.20.07.04	KELURAHAN SEMARANG								
Rekapitulasi Anggaran Belanja Langsung Berdasarkan Program dan Kegiatan												
Kode			Nama Kegiatan	Indikator Kinerja Program dan Kegiatan	Rencana Tahun 2016					Catatan Penting	Prakiraan Maju Rencana	
					Lokasi	Target Capaian Kinerja	Kebutuhan Dana Pagu Indikatif				Target Capaian	Kebutuhan Dana/ Pagu
							APBD KAB	APBD Provinsi	APBN			
1	2	3	4	5	6	7	8	9	10=7+8+9	12	13	14
1.20. OTONOMI DAERAH, PEMERINTAHAN UMUM, ADMINISTRASI KEUANGAN, PERANGKAT KEPEGAWAIAN DAN PERSANDIAN												
		Program Pelayanan Administrasi Perkantoran										
		Penyediaan jasa peralatan dan perlengkapan kantor	Pembayaran listrik,air dan telepon	kel semarang		5.000.000	-	-	5.000.000			5.000.000
		Penyediaan jasa administrasi keuangan	Pembayaran honor pengelola keuangan	kel semarang		15.000.000	-	-	15.000.000			15.000.000
		Penyediaan peralatan dan perlengkapan kantor	Tersedianya Alat kebersihan Kantor	kel semarang		5.000.000	-	-	5.000.000			5.000.000
		Penyediaan bahan logistik kantor	Tersedianya logistik kantor	kel semarang		33.000.000	-	-	33.000.000			33.000.000
		Penyediaan jasa administrasi perkantoran (PTT)	Terpenuhinya pembayaran honorarium PTT	kel semarang		30.000.000	-	-	30.000.000			30.000.000
Jumlah Program						88.000.000	-	-	88.000.000			88.000.000
		Program Peningkatan Sarana dan Prasarana Aparatur										
		Pemberdayaan Kelurahan	Terlaksananya pemberdayaan kelurahan	kel semarang		150.000.000	-	-	150.000.000			150.000.000
		Pemeliharaan rutin/berkala gedung kantor	Terpenuhinya pemeliharaan rutin kantor	kel semarang		7.000.000	-	-	7.000.000			7.000.000
		Pemeliharaan rutin/berkala perlengkapan gedung kantor	Terpenuhinya pemeliharaan rutin perlengkapan kantor	kel semarang		10.000.000	-	-	10.000.000			10.000.000
Jumlah Program						167.000.000	-	-	167.000.000			167.000.000
		Program peningkatan dan Pengembangan pengelolaan keuangan daerah										
		Intensifikasi Pajak Daerah	Terlaksananya pembayaran pajak	kel semarang		4.000.000	-	-	4.000.000			4.000.000
Jumlah Program						4.000.000	-	-	4.000.000			4.000.000
Jumlah total :						259.000.000	-	-	259.000.000			259.000.000

Kode		Nama Kegiatan	Indikator Kinerja Program dan Kegiatan	Rencana Tahun 2016						Catatan Penting	Prakiraan Maju Rencana	
				Lokasi	Target Capaian Kinerja	Kebutuhan Dana Pagu Indikatif			Jumlah Total		Target Capaian	Kebutuhan Dana / Pagu
						APBD KAB	APBD Provinsi	APBN				
1	2	3	4	5	6	7	8	9	10=7+8+9	12	13	14
Urusan Pemerintahan			1.20	OTONOMI DAERAH, PEMERINTAHAN UMUM, ADMINISTRASI KEUANGAN, PERANGKAT KEPEGAWAIAN DAN PERSANDIAN								
Organisasi			1.20.07.05	KELURAHAN SOKANANDI								
Rekapitulasi Anggaran Belanja Langsung Berdasarkan Program dan Kegiatan												
Kode		Nama Kegiatan	Indikator Kinerja Program dan Kegiatan	Rencana Tahun 2016						Catatan Penting	Prakiraan Maju Rencana	
				Lokasi	Target Capaian Kinerja	Kebutuhan Dana Pagu Indikatif			Jumlah Total		Target Capaian	Kebutuhan Dana / Pagu
						APBD KAB	APBD Provinsi	APBN				
1	2	3	4	5	6	7	8	9	10=7+8+9	12	13	14
1.20. OTONOMI DAERAH, PEMERINTAHAN UMUM, ADMINISTRASI KEUANGAN, PERANGKAT KEPEGAWAIAN DAN PERSANDIAN												
		Program Pelayanan Administrasi Perkantoran										
		Penyediaan jasa peralatan dan perlengkapan kantor	Pembayaran listrik,air dan telepon	Kelurahan Sokanandi		4.000.000	-	-	4.000.000			4.500.000
		Penyediaan jasa administrasi keuangan	Pembayaran honor pengelola keuangan	Kelurahan Sokanandi		16.000.000	-	-	16.000.000			17.500.000
		Penyediaan peralatan dan perlengkapan kantor	Tersedianya Alat kebersihan Kantor	Kelurahan Sokanandi		6.000.000	-	-	6.000.000			4.500.000
		Penyediaan bahan logistik kantor	Tersedianya logistik kantor	Kelurahan Sokanandi		35.000.000	-	-	35.000.000			50.000.000
Jumlah Program						61.000.000	-	-	61.000.000			76.500.000
		Program Peningkatan Sarana dan Prasarana Aparatur										
		Pembangunan gedung kantor	Terbangunya Gedung Kantor	Kelurahan Sokanandi		200.000.000	-	-	200.000.000			200.000.000
		Pemberdayaan Kelurahan	Terlaksananya pemberdayaan kelurahan	Kelurahan Sokanandi		550.000.000	-	-	550.000.000			550.000.000
		Pemeliharaan rutin/berkala gedung kantor	Terpenuhinya pemeliharaan rutin kantor	Kelurahan Sokanandi		15.000.000	-	-	15.000.000			15.000.000
		Pemeliharaan rutin/berkala perlengkapan gedung kantor	Terpenuhinya pemeliharaan rutin perlengkapan kantor	Kelurahan Sokanandi		10.000.000	-	-	10.000.000			10.000.000
		Rehabilitasi sedang/berat gedung kantor	terlaksananya pembanguan gedung kantor	Kelurahan Sokanandi		500.000.000	-	-	500.000.000			500.000.000
Jumlah Program						1.275.000.000	-	-	1.275.000.000			1.275.000.000
		Program peningkatan dan Pengembangan pengelolaan keuangan daerah										
		Intensifikasi Pajak Daerah	Terlaksananya pembayaran pajak	Kelurahan Sokanandi		10.000.000	-	-	10.000.000			10.000.000
Jumlah Program						10.000.000	-	-	10.000.000			10.000.000
Jumlah total :						1.346.000.000	-	-	1.346.000.000			1.361.500.000

Kode		Nama Kegiatan	Indikator Kinerja Program dan Kegiatan	Rencana Tahun 2016						Catatan Penting	Prakiraan Maju Rencana	
				Lokasi	Target Capaian Kinerja	Kebutuhan Dana Pagu Indikatif					Target Capaian	Kebutuhan Dana/ Pagu
						APBD KAB	APBD Provinsi	APBN	Jumlah Total			
1	2	3	4	5	6	7	8	9	10=7+8+9	12	13	14
Urusan Pemerintahan			1.20	OTONOMI DAERAH, PEMERINTAHAN UMUM, ADMINISTRASI KEUANGAN, PERANGKAT KEPEGAWAIAN DAN PERSANDIAN								
Organisasi			1.20.07.06	KELURAHAN WANGON								
Rekapitulasi Anggaran Belanja Langsung Berdasarkan Program dan Kegiatan												
Kode		Nama Kegiatan	Indikator Kinerja Program dan Kegiatan	Rencana Tahun 2016						Catatan Penting	Prakiraan Maju Rencana	
				Lokasi	Target Capaian Kinerja	Kebutuhan Dana Pagu Indikatif					Target Capaian	Kebutuhan Dana/ Pagu
						APBD KAB	APBD Provinsi	APBN	Jumlah Total			
1	2	3	4	5	6	7	8	9	10=7+8+9	12	13	14
1.20. OTONOMI DAERAH, PEMERINTAHAN UMUM, ADMINISTRASI KEUANGAN, PERANGKAT KEPEGAWAIAN DAN PERSANDIAN												
		Program Pelayanan Administrasi Perkantoran										
		Penyediaan jasa peralatan dan perlengkapan kantor	Pembayaran listrik,air dan telepon	Kel. Wangon		4.000.000	-	-	4.000.000			4.000.000
		Penyediaan jasa administrasi keuangan	Pembayaran honor pengelola keuangan	Kel. Wangon		17.000.000	-	-	17.000.000			17.000.000
		Penyediaan peralatan dan perlengkapan kantor	Tersedianya Alat kebersihan Kantor	Kel. Wangon		3.000.000	-	-	3.000.000			3.000.000
		Penyediaan bahan logistik kantor	Tersedianya logistik kantor	Kel. Wangon		30.000.000	-	-	30.000.000			30.000.000
Jumlah Program						54.000.000	-	-	54.000.000			54.000.000
		Program Peningkatan Sarana dan Prasarana Aparatur										
		Pemberdayaan Kelurahan	Terlaksananya pemberdayaan kelurahan	Kel. Wangon		150.000.000	-	-	150.000.000			150.000.000
		Pemeliharaan rutin/berkala gedung kantor	Terpenuhinya pemeliharaan rutin kantor	Kel. Wangon		5.000.000	-	-	5.000.000			5.000.000
		Pemeliharaan rutin/berkala perlengkapan gedung kantor	Terpenuhinya pemeliharaan rutin perlengkapan kantor	Kel. Wangon		4.000.000	-	-	4.000.000			4.000.000
Jumlah Program						159.000.000	-	-	159.000.000			159.000.000
		Program peningkatan dan Pengembangan pengelolaan keuangan daerah										
		Intensifikasi Pajak Daerah	Terlaksananya pembayaran pajak	Kel. Wangon		4.000.000	-	-	4.000.000			4.000.000
Jumlah Program						4.000.000	-	-	4.000.000			4.000.000
Jumlah total :						217.000.000	-	-	217.000.000			217.000.000

Kode		Nama Kegiatan	Indikator Kinerja Program dan Kegiatan	Rencana Tahun 2016					Catatan Penting	Prakiraan Maju Rencana		
				Lokasi	Target Capaian Kinerja	Kebutuhan Dana Pagu Indikatif				Target Capaian	Kebutuhan Dana/ Pagu	
						APBD KAB	APBD Provinsi	APBN				Jumlah Total
1	2	3	4	5	6	7	8	9	10=7+8+9	12	13	14
Urusan Pemerintahan			1.20	OTONOMI DAERAH, PEMERINTAHAN UMUM, ADMINISTRASI KEUANGAN, PERANGKAT KEPEGAWAIAN DAN PERSANDIAN								
Organisasi			1.20.07.07	KELURAHAN SEMAMPIR								
Rekapitulasi Anggaran Belanja Langsung Berdasarkan Program dan Kegiatan												
Kode		Nama Kegiatan	Indikator Kinerja Program dan Kegiatan	Rencana Tahun 2016					Catatan Penting	Prakiraan Maju Rencana		
				Lokasi	Target Capaian Kinerja	Kebutuhan Dana Pagu Indikatif				Target Capaian	Kebutuhan Dana/ Pagu	
						APBD KAB	APBD Provinsi	APBN				Jumlah Total
1	2	3	4	5	6	7	8	9	10=7+8+9	12	13	14
1.20. OTONOMI DAERAH, PEMERINTAHAN UMUM, ADMINISTRASI KEUANGAN, PERANGKAT KEPEGAWAIAN DAN PERSANDIAN												
		Program Pelayanan Administrasi Perkantoran										
		Penyediaan jasa peralatan dan perlengkapan kantor	Pembayaran listrik,air dan telepon	Kelurahan Semampir		4.000.000	-	-	4.000.000			4.500.000
		Penyediaan jasa administrasi keuangan	Pembayaran honor pengelola keuangan	Kelurahan Semampir		17.446.000	-	-	17.446.000			17.500.000
		Penyediaan peralatan dan perlengkapan kantor	Tersedianya Alat kebersihan Kantor	Kelurahan Semampir		4.000.000	-	-	4.000.000			4.500.000
		Penyediaan bahan logistik kantor	Tersedianya logistik kantor	Kelurahan Semampir		29.500.000	-	-	29.500.000			50.000.000
Jumlah Program						54.946.000	-	-	54.946.000			76.500.000
		Program Peningkatan Sarana dan Prasarana Aparatur										
		Pemberdayaan Kelurahan	Terlaksananya pemberdayaan kelurahan	Kelurahan Semampir		200.000.000	-	-	200.000.000			200.000.000
		Pemeliharaan rutin/berkala gedung kantor	Terpenuhinya pemeliharaan rutin kantor	Kelurahan Semampir		19.000.000	-	-	19.000.000			23.500.000
		Pemeliharaan rutin/berkala perlengkapan gedung kantor	Terpenuhinya pemeliharaan rutin perlengkapan kantor	Kelurahan Semampir		8.000.000	-	-	8.000.000			8.000.000
		Rehabilitasi sedang/berat gedung kantor	terlaksananya pembangunan gedung kantor	Kelurahan Semampir		300.000.000	-	-	300.000.000			320.000.000
Jumlah Program						527.000.000	-	-	527.000.000			551.500.000
		Program peningkatan dan Pengembangan pengelolaan keuangan daerah										
		Intensifikasi Pajak Daerah	Terlaksananya pembayaran pajak	Kelurahan Semampir		5.000.000	-	-	5.000.000			5.000.000
Jumlah Program						5.000.000	-	-	5.000.000			5.000.000
Jumlah total :						586.946.000	-	-	586.946.000			633.000.000

Kode		Nama Kegiatan	Indikator Kinerja Program dan Kegiatan	Rencana Tahun 2016						Catatan Penting	Prakiraan Maju Rencana	
				Lokasi	Target Capaian Kinerja	Kebutuhan Dana Pagu Indikatif					Target Capaian	Kebutuhan Dana/ Pagu
						APBD KAB	APBD Provinsi	APBN	Jumlah Total			
1	2	3	4	5	6	7	8	9	10=7+8+9	12	13	14
Urusan Pemerintahan			1.20	OTONOMI DAERAH, PEMERINTAHAN UMUM, ADMINISTRASI KEUANGAN, PERANGKAT KEPEGAWAIAN DAN PERSANDIAN								
Organisasi			1.20.07.08	KELURAHAN ARGASOKA								
Rekapitulasi Anggaran Belanja Langsung Berdasarkan Program dan Kegiatan												
Kode		Nama Kegiatan	Indikator Kinerja Program dan Kegiatan	Rencana Tahun 2016						Catatan Penting	Prakiraan Maju Rencana	
				Lokasi	Target Capaian Kinerja	Kebutuhan Dana Pagu Indikatif					Target Capaian	Kebutuhan Dana/ Pagu
						APBD KAB	APBD Provinsi	APBN	Jumlah Total			
1	2	3	4	5	6	7	8	9	10=7+8+9	12	13	14
1.20. OTONOMI DAERAH, PEMERINTAHAN UMUM, ADMINISTRASI KEUANGAN, PERANGKAT KEPEGAWAIAN DAN PERSANDIAN												
		Program Pelayanan Administrasi Perkantoran										
		Penyediaan jasa peralatan dan perlengkapan kantor	Pembayaran listrik,air dan telepon	kel.argasoka		7.200.000	-	-	7.200.000			8.000.000
		Penyediaan jasa administrasi keuangan	Pembayaran honor pengelola keuangan	kel.argasoka		16.800.000	-	-	16.800.000			16.800.000
		Penyediaan peralatan dan perlengkapan kantor	Tersedianya Alat kebersihan Kantor	kel.argasoka		3.000.000	-	-	3.000.000			3.500.000
		Penyediaan bahan logistik kantor	Tersedianya logistik kantor	kel.argasoka		27.000.000	-	-	27.000.000			28.000.000
Jumlah Program						54.000.000	-	-	54.000.000			56.300.000
		Program Peningkatan Sarana dan Prasarana Aparatur										
		Pemberdayaan Kelurahan	Terlaksananya pemberdayaan kelurahan	kel.argasoka		150.000.000	-	-	150.000.000			150.000.000
		Pemeliharaan rutin/berkala gedung kantor	Terpenuhinya pemeliharaan rutin kantor	kel.argasoka		9.000.000	-	-	9.000.000			10.000.000
		Pemeliharaan rutin/berkala perlengkapan gedung kantor	Terpenuhinya pemeliharaan rutin perlengkapan kantor	kel.argasoka		9.000.000	-	-	9.000.000			10.000.000
Jumlah Program						168.000.000	-	-	168.000.000			170.000.000
		Program peningkatan dan Pengembangan pengelolaan keuangan daerah										
		Intensifikasi Pajak Daerah	Terlaksananya pembayaran pajak	kel.argasoka		5.000.000	-	-	5.000.000			5.000.000
Jumlah Program						5.000.000	-	-	5.000.000			5.000.000
Jumlah total :						227.000.000	-	-	227.000.000			231.300.000



Kode			Nama Kegiatan	Indikator Kinerja Program dan Kegiatan	Rencana Tahun 2016					Catatan Penting	Prakiraan Maju Rencana	
					Lokasi	Target Capaian Kinerja	Kebutuhan Dana Pagu Indikatif				Target Capaian	Kebutuhan Dana/ Pagu
							APBD KAB	APBD Provinsi	APBN			
1	2	3	4	5	6	7	8	9	10=7+8+9	12	13	14
Urusan Pemerintahan			1.20	OTONOMI DAERAH, PEMERINTAHAN UMUM, ADMINISTRASI KEUANGAN, PERANGKAT KEPEGAWAIAN DAN PERSANDIAN								
Organisasi			1.20.07.09	KELURAHAN KALIBENDA								
Rekapitulasi Anggaran Belanja Langsung Berdasarkan Program dan Kegiatan												
Kode			Nama Kegiatan	Indikator Kinerja Program dan Kegiatan	Rencana Tahun 2016					Catatan Penting	Prakiraan Maju Rencana	
					Lokasi	Target Capaian Kinerja	Kebutuhan Dana Pagu Indikatif				Target Capaian	Kebutuhan Dana/ Pagu
							APBD KAB	APBD Provinsi	APBN			
1	2	3	4	5	6	7	8	9	10=7+8+9	12	13	14
1.20. OTONOMI DAERAH, PEMERINTAHAN UMUM, ADMINISTRASI KEUANGAN, PERANGKAT KEPEGAWAIAN DAN PERSANDIAN												
		Program Pelayanan Administrasi Perkantoran										
		Penyediaan jasa peralatan dan perlengkapan kantor	Pembayaran listrik,air dan telepon	Kelurahan Kalibenda		6.600.000	-	-	6.600.000			5.000.000
		Penyediaan jasa administrasi keuangan	Pembayaran honor pengelola keuangan	Kelurahan Kalibenda		16.800.000	-	-	16.800.000			15.000.000
		Penyediaan peralatan dan perlengkapan kantor	Tersedianya Alat kebersihan Kantor	Kelurahan Kalibenda		4.000.000	-	-	4.000.000			7.000.000
		Penyediaan bahan logistik kantor	Tersedianya logistik kantor	Kelurahan Kalibenda		35.000.000	-	-	35.000.000			35.000.000
Jumlah Program						62.400.000	-	-	62.400.000			62.000.000
		Program Peningkatan Sarana dan Prasarana Aparatur		Kelurahan Kalibenda								
		Pemberdayaan Kelurahan	Terlaksananya pemberdayaan kelurahan	Kelurahan Kalibenda		350.000.000	-	-	350.000.000			350.000.000
		Pemeliharaan rutin/berkala gedung kantor	Terpenuhinya pemeliharaan rutin kantor	Kelurahan Kalibenda		80.000.000	-	-	80.000.000			80.000.000
		Pemeliharaan rutin/berkala perlengkapan gedung kantor	Terpenuhinya pemeliharaan rutin perlengkapan kantor	Kelurahan Kalibenda		10.000.000	-	-	10.000.000			10.000.000
Jumlah Program						440.000.000	-	-	440.000.000			440.000.000
		Program peningkatan dan Pengembangan pengelolaan keuangan daerah										
		Intensifikasi Pajak Daerah	Terlaksananya pembayaran pajak	Kelurahan Kalibenda		7.000.000	-	-	7.000.000			7.000.000
Jumlah Program						7.000.000	-	-	7.000.000			7.000.000
Jumlah total :						509.400.000	-	-	509.400.000			509.000.000

Kode			Nama Kegiatan	Indikator Kinerja Program dan Kegiatan	Rencana Tahun 2016						Catatan Penting	Prakiraan Maju Rencana	
					Lokasi	Target Capaian Kinerja	Kebutuhan Dana Pagu Indikatif			Jumlah Total		Target Capaian	Kebutuhan Dana/ Pagu
							APBD KAB	APBD Provinsi	APBN				
1	2	3	4	5	6	7	8	9	10=7+8+9	12	13	14	
Urusan Pemerintahan			1.20	OTONOMI DAERAH, PEMERINTAHAN UMUM, ADMINISTRASI KEUANGAN, PERANGKAT KEPEGAWAIAN DAN PERSANDIAN									
Organisasi			1.20.07.10	KELURAHAN KARANGTENGAH									
Rekapitulasi Anggaran Belanja Langsung Berdasarkan Program dan Kegiatan													
Kode			Nama Kegiatan	Indikator Kinerja Program dan Kegiatan	Rencana Tahun 2016						Catatan Penting	Prakiraan Maju Rencana	
					Lokasi	Target Capaian Kinerja	Kebutuhan Dana Pagu Indikatif			Jumlah Total		Target Capaian	Kebutuhan Dana/ Pagu
							APBD KAB	APBD Provinsi	APBN				
1	2	3	4	5	6	7	8	9	10=7+8+9	12	13	14	
1.20. OTONOMI DAERAH, PEMERINTAHAN UMUM, ADMINISTRASI KEUANGAN, PERANGKAT KEPEGAWAIAN DAN PERSANDIAN													
		Program Pelayanan Administrasi Perkantoran											
		Penyediaan jasa peralatan dan perlengkapan kantor	Pembayaran listrik,air dan telepon	Kel Karangtengah		4.000.000	-	-	4.000.000			4.000.000	
		Penyediaan jasa administrasi keuangan	Pembayaran honor pengelola keuangan	Kel Karangtengah		15.000.000	-	-	15.000.000			15.000.000	
		Penyediaan peralatan dan perlengkapan kantor	Tersedianya Alat kebersihan Kantor	Kel Karangtengah		2.000.000	-	-	2.000.000			2.000.000	
		Penyediaan bahan logistik kantor	Tersedianya logistik kantor	Kel Karangtengah		30.000.000	-	-	30.000.000			30.000.000	
		Penyediaan jasa administrasi perkantoran (PTT)	Terpenuhinya pembayaran honorarium PTT	Kel Karangtengah		30.085.000	-	-	30.085.000			31.500.000	
Jumlah Program						81.085.000	-	-	81.085.000			82.500.000	
		Program Peningkatan Sarana dan Prasarana Aparatur											
		Pemberdayaan Kelurahan	Terlaksananya pemberdayaan kelurahan	Kel Karangtengah		150.000.000	-	-	150.000.000			150.000.000	
		Pemeliharaan rutin/berkala gedung kantor	Terpenuhinya pemeliharaan rutin kantor	Kel Karangtengah		15.000.000	-	-	15.000.000			15.000.000	
		Pemeliharaan rutin/berkala perlengkapan gedung kantor	Terpenuhinya pemeliharaan rutin perlengkapan kantor	Kel Karangtengah		5.000.000	-	-	5.000.000			5.000.000	
Jumlah Program						170.000.000	-	-	170.000.000			170.000.000	
		Program peningkatan dan Pengembangan pengelolaan keuangan daerah											
		Intensifikasi Pajak Daerah	Terlaksananya pembayaran pajak	Kel Karangtengah		2.592.000	-	-	2.592.000			3.000.000	
Jumlah Program						2.592.000	-	-	2.592.000			3.000.000	
Jumlah total :						253.677.000	-	-	253.677.000			255.500.000	

Kode		Nama Kegiatan	Indikator Kinerja Program dan Kegiatan	Rencana Tahun 2016						Catatan Penting	Prakiraan Maju Rencana	
				Lokasi	Target Capaian Kinerja	Kebutuhan Dana Pagu Indikatif			Jumlah Total		Target Capaian	Kebutuhan Dana/ Pagu
						APBD KAB	APBD Provinsi	APBN				
1	2	3	4	5	6	7	8	9	10=7+8+9	12	13	14
Urusan Pemerintahan			1.20	OTONOMI DAERAH, PEMERINTAHAN UMUM, ADMINISTRASI KEUANGAN, PERANGKAT KEPEGAWAIAN DAN PERSANDIAN								
Organisasi			1.20.07.11	KELURAHAN REJASA								
Rekapitulasi Anggaran Belanja Langsung Berdasarkan Program dan Kegiatan												
Kode		Nama Kegiatan	Indikator Kinerja Program dan Kegiatan	Rencana Tahun 2016						Catatan Penting	Prakiraan Maju Rencana	
				Lokasi	Target Capaian Kinerja	Kebutuhan Dana Pagu Indikatif			Jumlah Total		Target Capaian	Kebutuhan Dana/ Pagu
						APBD KAB	APBD Provinsi	APBN				
1	2	3	4	5	6	7	8	9	10=7+8+9	12	13	14
1.20. OTONOMI DAERAH, PEMERINTAHAN UMUM, ADMINISTRASI KEUANGAN, PERANGKAT KEPEGAWAIAN DAN PERSANDIAN												
		Program Pelayanan Administrasi Perkantoran										
		Penyediaan jasa peralatan dan perlengkapan kantor	Pembayaran listrik,air dan telepon	kelurahan reja		4.500.000	-	-	4.500.000			4.500.000
		Penyediaan jasa administrasi keuangan	Pembayaran honor pengelola keuangan	kelurahan reja		20.000.000	-	-	20.000.000			20.000.000
		Penyediaan peralatan dan perlengkapan kantor	Tersedianya Alat kebersihan Kantor	kelurahan reja		1.000.000	-	-	1.000.000			1.000.000
		Penyediaan bahan logistik kantor	Tersedianya logistik kantor	kelurahan reja		30.000.000	-	-	30.000.000			30.000.000
		Penyediaan jasa administrasi perkantoran (PTT)	Terpenuhinya pembayaran honorarium PTT	kelurahan reja		40.000.000	-	-	40.000.000			40.000.000
Jumlah Program						95.500.000	-	-	95.500.000			95.500.000
		Program Peningkatan Sarana dan Prasarana Aparatur										
		Pemberdayaan Kelurahan	Terlaksananya pemberdayaan kelurahan	kelurahan reja		500.000.000	-	-	500.000.000			500.000.000
		Pemeliharaan rutin/berkala gedung kantor	Terpenuhinya pemeliharaan rutin kantor	kelurahan reja		25.000.000	-	-	25.000.000			25.000.000
		Pemeliharaan rutin/berkala perlengkapan gedung kantor	Terpenuhinya pemeliharaan rutin perlengkapan kantor	kelurahan reja		8.000.000	-	-	8.000.000			8.000.000
Jumlah Program						533.000.000	-	-	533.000.000			533.000.000
		Program peningkatan dan Pengembangan pengelolaan keuangan daerah										
		Intensifikasi Pajak Daerah	Terlaksananya pembayaran pajak	kelurahan reja		5.000.000	-	-	5.000.000			5.000.000
Jumlah Program						5.000.000	-	-	5.000.000			5.000.000
Jumlah total :						633.500.000	-	-	633.500.000			633.500.000

Kode		Nama Kegiatan	Indikator Kinerja Program dan Kegiatan	Rencana Tahun 2016					Catatan Penting	Prakiraan Maju Rencana		
				Lokasi	Target Capaian Kinerja	Kebutuhan Dana Pagu Indikatif				Target Capaian	Kebutuhan Dana/ Pagu	
						APBD KAB	APBD Provinsi	APBN				Jumlah Total
1	2	3	4	5	6	7	8	9	10=7+8+9	12	13	14
Urusan Pemerintahan			1.20	OTONOMI DAERAH, PEMERINTAHAN UMUM, ADMINISTRASI KEUANGAN, PERANGKAT KEPEGAWAIAN DAN PERSANDIAN								
Organisasi			1.20.07.12	KELURAHAN KENTENG								
Rekapitulasi Anggaran Belanja Langsung Berdasarkan Program dan Kegiatan												
Kode		Nama Kegiatan	Indikator Kinerja Program dan Kegiatan	Rencana Tahun 2016					Catatan Penting	Prakiraan Maju Rencana		
				Lokasi	Target Capaian Kinerja	Kebutuhan Dana Pagu Indikatif				Target Capaian	Kebutuhan Dana/ Pagu	
						APBD KAB	APBD Provinsi	APBN				Jumlah Total
1	2	3	4	5	6	7	8	9	10=7+8+9	12	13	14
1.20. OTONOMI DAERAH, PEMERINTAHAN UMUM, ADMINISTRASI KEUANGAN, PERANGKAT KEPEGAWAIAN DAN PERSANDIAN												
		Program Pelayanan Administrasi Perkantoran										
		Penyediaan jasa peralatan dan perlengkapan kantor	Pembayaran listrik,air dan telepon	kelurahan kenteng		5.000.000	-	-	5.000.000			5.000.000
		Penyediaan jasa administrasi keuangan	Pembayaran honor pengelola keuangan	kelurahan kenteng		15.000.000	-	-	15.000.000			15.000.000
		Penyediaan peralatan dan perlengkapan kantor	Tersedianya Alat kebersihan Kantor	kelurahan kenteng		3.000.000	-	-	3.000.000			7.000.000
		Penyediaan bahan logistik kantor	Tersedianya logistik kantor	kelurahan kenteng		32.000.000	-	-	32.000.000			35.000.000
Jumlah Program						55.000.000	-	-	55.000.000			62.000.000
		Program Peningkatan Sarana dan Prasarana Aparatur										
		Pemberdayaan Kelurahan	Terlaksananya pemberdayaan kelurahan	kelurahan kenteng		150.000.000	-	-	150.000.000			150.000.000
		Pemeliharaan rutin/berkala gedung kantor	Terpenuhinya pemeliharaan rutin kantor	kelurahan kenteng		5.000.000	-	-	5.000.000			15.000.000
		Pemeliharaan rutin/berkala perlengkapan gedung kantor	Terpenuhinya pemeliharaan rutin perlengkapan kantor	kelurahan kenteng		5.000.000	-	-	5.000.000			5.000.000
Jumlah Program						160.000.000	-	-	160.000.000			170.000.000
		Program peningkatan dan Pengembangan pengelolaan keuangan daerah										
		Intensifikasi Pajak Daerah	Terlaksananya pembayaran pajak	kelurahan kenteng		1.632.000	-	-	1.632.000			2.000.000
Jumlah Program						1.632.000	-	-	1.632.000			2.000.000
Jumlah total :						216.632.000	-	-	216.632.000			234.000.000

Kode		Nama Kegiatan	Indikator Kinerja Program dan Kegiatan	Rencana Tahun 2016						Catatan Penting	Prakiraan Maju Rencana		
				Lokasi	Target Capaian Kinerja	Kebutuhan Dana Pagu Indikatif					Target Capaian	Kebutuhan Dana/ Pagu	
1	2	3	4			5	6	7	8	9			10=7+8+9
Urusan Pemerintahan			1.21	KETAHANAN PANGAN									
Organisasi			1.21.01	KANTOR KETAHANAN PANGAN									
Rekapitulasi Anggaran Belanja Langsung Berdasarkan Program dan Kegiatan													
Kode		Nama Kegiatan	Indikator Kinerja Program dan Kegiatan	Lokasi	Target Capaian Kinerja	Rencana Tahun 2016				Catatan Penting	Prakiraan Maju Rencana		
						Kebutuhan Dana Pagu Indikatif					Target Capaian	Kebutuhan Dana/ Pagu	
1	2	3	4	5	6	7	8	9	10=7+8+9	12			13
1.21. KETAHANAN PANGAN													
		Program Pelayanan Administrasi Perkantoran											
		Penyediaan jasa peralatan dan perlengkapan kantor	Tersedianya kebutuhan listrik, telepon, air dan perlengkapan kantor lainnya	KKP Kab. Banjarnegara		17.500.000		-	-	17.500.000		17.500.000	
		Penyediaan jasa administrasi keuangan	-Tersedianya pemenuhan kebutuhan administrasi keuangan SKPD	KKP Kab. Banjarnegara		30.000.000		-	-	30.000.000		30.000.000	
		Penyediaan peralatan dan perlengkapan kantor	-Tersedianya peralatan dan perlengkapan kantor sehingga tercipta lingkungan kerja yang bersih dan nyaman	KKP Kab. Banjarnegara		26.000.000		-	-	26.000.000		26.000.000	
		Penyediaan bahan logistik kantor	-Tercukupinya bahan logistik kantor	KKP Kab. Banjarnegara		160.000.000		-	-	160.000.000		160.000.000	
		Penyediaan jasa administrasi perkantoran (PTT)	-Terwujudnya kelancaran pembayaran honor PTT	KKP Kab. Banjarnegara		95.000.000		-	-	95.000.000		95.000.000	
Jumlah Program						328.500.000		-	-	328.500.000		328.500.000	
		Program Peningkatan Sarana dan Prasarana Aparatur											
		Pengadaan perlengkapan gedung kantor	-Tersedianya sarana prasarana administrasi perkantoran	KKP Kab. Banjarnegara		200.000.000		-	-	200.000.000		200.000.000	
		Pemeliharaan rutin/berkala gedung kantor	-Terpenuhinya kebutuhan bahan pemeliharaan gedung kantor	KKP Kab. Banjarnegara		20.000.000		-	-	20.000.000		20.000.000	
		Pemeliharaan rutin/berkala kendaraan dinas/operasional	-Terpenuhinya kebutuhan pemeliharaan dan operasional kendaraan dinas	KKP Kab. Banjarnegara		40.000.000		-	-	40.000.000		40.000.000	
		Pemeliharaan rutin/berkala perlengkapan gedung kantor	-Terpenuhinya kebutuhan pemeliharaan sarana dan prasarana kantor	KKP Kab. Banjarnegara		15.000.000		-	-	15.000.000		15.000.000	
Jumlah Program						275.000.000		-	-	275.000.000		275.000.000	
		Program peningkatan pengembangan sistem pelaporan capaian kinerja dan keuangan											
		Penyusunan laporan capaian kinerja dan ikhtisar realisasi kinerja SKPD	-Tersedianya dokumen/laporan capaian kinerja SKPD	KKP Kab. Banjarnegara		35.000.000		-	-	35.000.000		50.000.000	
Jumlah Program						35.000.000		-	-	35.000.000		50.000.000	
		Program Peningkatan Ketahanan Pangan (pertanian/perkebunan)											
		Penanganan Daerah Rawan Pangan	-Menurunnya balita gizi buruk dan gizi kurang	Kabupaten Banjarnegara		250.000.000		-	-	250.000.000		250.000.000	
		Pemanfaatan pekarangan untuk pengembangan pangan	-Peningkatan skor PPH menjadi 92	Kabupaten Banjarnegara		250.000.000			800.000.000	1.050.000.000		1.050.000.000	

Kode		Nama Kegiatan	Indikator Kinerja Program dan Kegiatan	Rencana Tahun 2016						Catatan Penting	Prakiraan Maju Rencana	
				Lokasi	Target Capaian Kinerja	Kebutuhan Dana Pagu Indikatif					Target Capaian	Kebutuhan Dana/ Pagu
						APBD KAB	APBD Provinsi	APBN	Jumlah Total			
1	2	3	4	5	6	7	8	9	10=7+8+9	12	13	14
		Penanganan pasca panen dan pengolahan hasil pertanian	Peningkatan skor PPH menjadi 92 (makanan olahan, home industri)	Kab. Banjarnegara		200.000.000			200.000.000			200.000.000
		Pengembangan desa mandiri pangan	-Terdistribusikannya bantuan bibit hortikultura	Kabupaten Banjarnegara		300.000.000			300.000.000			300.000.000
		Pengembangan pertanian pada lahan kering	-Terdistribusikannya bantuan bibit hortikultura di kecamatan rawan pangan	Kabupaten Banjarnegara		200.000.000			200.000.000			200.000.000
		Peningkatan mutu dan keamanan pangan	-Terpantaunya keamanan pangan segar di Kab. Banjarnegara	Kabupaten Banjarnegara		130.000.000			130.000.000			130.000.000
		Koordinasi perumusan kebijakan pertanahan dan infrastruktur pertanian dan perdesaan	-Terselenggaranya rakor dewan ketahanan pangan dan musren pangan	Kabupaten Banjarnegara		150.000.000			150.000.000			150.000.000
		Penyuluhan sumber pangan alternatif	-Peningkatan skor PPH menjadi 92	Kab. Banjarnegara		200.000.000			200.000.000			200.000.000
		Penyelenggaraan hari pangan sedunia	Peningkatan skor PPH	Kab. Banjarnegara		100.000.000			100.000.000			100.000.000
		Prima Tani	-Peningkatan Skor PPH	Kec. Pejawaran Kec. Bawang Kec. Purwanegara		-	800.000.000		800.000.000			800.000.000
		Analisis dan penyusunan pola konsumsi dan suplay pangan	-Tersedianya data base ketahanan pangan (Data NBM, PPH)	KKP Kab. Banjarnegara		160.000.000			160.000.000			160.000.000
		Pengembangan Lumbung Pangan	Penguatan cadangan pangan masyarakat			450.000.000			450.000.000			450.000.000
		Padat Karya Pangan	Peningkatan aksesibilitas pangan			300.000.000			300.000.000			300.000.000
		Pemantauan dan Analisis Harga Pangan Pokok	Peningkatan Informasi Harga pangan			100.000.000			100.000.000			100.000.000
Jumlah Program						2.790.000.000	800.000.000	800.000.000	4.390.000.000			4.390.000.000
		Program peningkatan produksi pertanian/perkebunan										
		Penguatan Ekonomi Masyarakat di Lingkungan Petani Tembakau Melalui Pengembangan Pertanian	-Peningkatan skor PPH	Kecamatan/Wilayah tembakau di Kab. Banjarnegara		250.000.000	-	-	250.000.000			250.000.000
Jumlah Program						250.000.000	-	-	250.000.000			250.000.000
Jumlah total :						3.678.500.000	800.000.000	800.000.000	5.278.500.000			5.293.500.000

Kode		Nama Kegiatan	Indikator Kinerja Program dan Kegiatan	Rencana Tahun 2016					Catatan Penting	Prakiraan Maju Rencana		
				Lokasi	Target Capaian Kinerja	Kebutuhan Dana Pagu Indikatif				Target Capaian	Kebutuhan Dana/ Pagu	
						APBD KAB	APBD Provinsi	APBN				Jumlah Total
1	2	3	4	5	6	7	8	9	10=7+8+9	12	13	14
Urusan Pemerintahan			1.22	PEMBERDAYAAN MASYARAKAT DAN DESA								
Organisasi			1.22.01	KANTOR PEMBERDAYAAN MASYARAKAT DAN DESA								
Rekapitulasi Anggaran Belanja Langsung Berdasarkan Program dan Kegiatan												
Kode		Nama Kegiatan	Indikator Kinerja Program dan Kegiatan	Rencana Tahun 2016					Catatan Penting	Prakiraan Maju Rencana		
				Lokasi	Target Capaian Kinerja	Kebutuhan Dana Pagu Indikatif				Target Capaian	Kebutuhan Dana/ Pagu	
						APBD KAB	APBD Provinsi	APBN				Jumlah Total
1	2	3	4	5	6	7	8	9	10=7+8+9	12	13	14
1.23. STATISTIK												
		Program pengembangan data/informasi										
		Pengembangan Kreasi dan Inovasi Teknologi Tepat Guna	Juara Kreasi & Inovasi TTG : 3 terbaik Tk. Umum dan 3 terbaik Tk. Pelajar	Kabupaten Banjarnegara		100.000.000	-	-	100.000.000			200.000.000
Jumlah Program						100.000.000	-	-	100.000.000			200.000.000
1.22. PEMBERDAYAAN MASYARAKAT DAN DESA												
		Program pengembangan model operasional BKB-Posyandu-PADU										
		Revitalisasi Posyandu	3 desa 3 kelurahan (lomba desa provinsi)	Kabupaten Banjarnega		65.000.000	-	-	65.000.000			65.000.000
Jumlah Program						65.000.000	-	-	65.000.000			65.000.000
		Program Pelayanan Administrasi Perkantoran										
		Penyediaan jasa peralatan dan perlengkapan kantor	Pembayaran telepon,speedy, air dan telepon	Kantor KPMD		30.000.000	-	-	30.000.000			35.000.000
		Penyediaan jasa administrasi keuangan	Terlaksananya pembayaran honorarium pengelola keuangan	Kabupaten Banjarnegara		29.158.200	-	-	29.158.200			32.010.000
		Penyediaan peralatan dan perlengkapan kantor		KPMD		16.709.800	-	-	16.709.800			20.000.000
		Penyediaan bahan logistik kantor		Kantor KPMD		132.000.000	-	-	132.000.000			137.000.000
		Penyediaan jasa administrasi perkantoran (PTT)	Pembayaran gaji 2 orang PTT dan 4 Orang tenaga harian lepas	Kantor KPMD		68.480.000	-	-	68.480.000			76.012.800
Jumlah Program						276.348.000	-	-	276.348.000			300.022.800
		Program Peningkatan Sarana dan Prasarana Aparatur										
		Pengadaan perlengkapan gedung kantor	Pembelian AC 1/2 PK : 2 buah @ Rp. 4.600.000, AC 2 PK : 1 buah : Rp.11.822.000,-, Sound System : Rp. 50.000.000,- , Kursi Rapat (susun) 50 buah @ Rp. 700.000,-, Meja Rapat 5 buah @ 3.070.000,- , LCD Proyektor dan Screen 1 unit : Rp. 44.500.000,- , Almari	KPMD		80.000.000	-	-	80.000.000			100.000.000
		Pemeliharaan rutin/berkala gedung kantor		Kantor PMD Kabupaten Banjarnegara		34.650.000	-	-	34.650.000			40.000.000
		Pemeliharaan rutin/berkala perlengkapan gedung kantor		Kantor PMD Kabupaten Banjarnegara		39.000.000	-	-	39.000.000			40.000.000

Kode		Nama Kegiatan	Indikator Kinerja Program dan Kegiatan	Rencana Tahun 2016						Catatan Penting	Prakiraan Maju Rencana	
				Lokasi	Target Capaian Kinerja	Kebutuhan Dana Pagu Indikatif			Target Capaian		Kebutuhan Dana/ Pagu	
1	2	3	4			5	6	7		8		9
		Rehabilitasi sedang/berat gedung kantor				500.000.000	-	-	500.000.000			
Jumlah Program						653.650.000	-	-	653.650.000			180.000.000
		Program peningkatan pengembangan sistem pelaporan capaian kinerja dan keuangan										
		Penyusunan laporan capaian kinerja dan ikhtisar realisasi kinerja SKPD		Kantor PMD Kabupaten Banjarnegara		20.000.000	-	-	20.000.000			24.000.000
Jumlah Program						20.000.000	-	-	20.000.000			24.000.000
		Program Peningkatan Keberdayaan Masyarakat Pedesaan										
		Pemberdayaan Lembaga dan Organisasi Masyarakat Pedesaan		Kabupaten Banjarnegara		250.000.000	-	-	250.000.000			250.000.000
		Penyelenggaraan Pendidikan dan Pelatihan Tenaga Teknis dan Masyarakat	-Pelatihan peningkatan kapasitas tenaga teknis Pemberdayaan Masyarakat desa	Kabupaten Banjarnegara		266.000.000	-	-	266.000.000			250.000.000
		Penguatan kelembagaan pedesaan (Pemberdayaan lembaga dan organisasi masyarakat pedesaan)	Jumlah LP3M (kelembagaan) yang terbina			250.000.000	-	-	250.000.000			250.000.000
Jumlah Program						766.000.000	-	-	766.000.000			750.000.000
		Program Pengembangan Lembaga Ekonomi Pedesaan										
		Pelatihan ketrampilan manajemen badan usaha milik desa	keterampilan bumdes untuk 25 Desa	kab. Banjarnegara		90.000.000	-	-	90.000.000			90.000.000
		Pelatihan ketrampilan usaha pertanian dan peternakan		Kabupaten Banjarnegara		30.000.000	-	-	30.000.000			30.000.000
		Pengembangan Ekonomi Lembaga Pedesaan	8 Pasar Desa	Kabupaten Banjarnegara		500.000.000	-	-	500.000.000			500.000.000
		Fasilitas Desa Mandiri	Kegiatan Pendampingan Desa Berdikari 3 Desa	Kabupaten Banjarnegara		50.000.000	-	-	50.000.000			50.000.000
Jumlah Program						670.000.000	-	-	670.000.000			670.000.000
		Program Peningkatan Partisipasi Masyarakat dalam Membangun Desa										
		Pengelolaan PNPM Mandiri		Kabupaten Banjarnegara		154.055.000	-	-	154.055.000			154.055.000
		Pendamping TNI manunggal membangun desa	2 desa di 2 kecamatan	Kabupaten Banjarnegara		80.000.000	-	-	80.000.000			100.000.000
		Pendampingan alokasi dana desa	266 desa	Kabupaten Banjarnegara		385.000.000	-	-	385.000.000			400.000.000
		Pemugaran perumahan pedesaan	500 rumah	Kabupaten Banjarnegara		75.000.000	-	-	75.000.000			75.000.000
		Pelaksanaan bulan bhakti gotong royong masyarakat	1 desa di 1 kecamatan	Kabupaten Banjarnegara		50.000.000	-	-	50.000.000			50.000.000
		Lomba Desa / Kelurahan	pelaksanaan di 20 kecamatan	Kabupaten Banjarnegara		75.000.000	-	-	75.000.000			75.000.000
		Pemantuan pelaksanaan kegiatan bantuan stimulan	50 pokmas di 20 Kecamatan	Kabupaten Banjarnegara		30.000.000	-	-	30.000.000			50.000.000
		Penyusunan Profil Desa	90 peserta	Kabupaten Banjarnegara		200.000.000	-	-	200.000.000			200.000.000



Kode		Nama Kegiatan	Indikator Kinerja Program dan Kegiatan	Rencana Tahun 2016						Catatan Penting	Prakiraan Maju Rencana	
				Lokasi	Target Capaian Kinerja	Kebutuhan Dana Pagu Indikatif					Target Capaian	Kebutuhan Dana/ Pagu
						APBD KAB	APBD Provinsi	APBN	Jumlah Total			
1	2	3	4	5	6	7	8	9	10=7+8+9	12	13	14
		Pembinaan Pengelolaan Sanitasi Penyediaan Air Minum Berbasis Masyarakat	10 pengurus BP SPAMS dan aparat desa	Kabupaten Banjarnegara		70.000.000	-	-	70.000.000			75.000.000
Jumlah Program						1.119.055.000	-	-	1.119.055.000			1.179.055.000
		Program peningkatan peran perempuan di perdesaan										
		Pelatihan perempuan di perdesaan dalam bidang usaha ekonomi produktif	266 calon peserta pelatihan	Kabupaten Banjarnegara		55.000.000	-	-	55.000.000			55.000.000
		Peningkatan ketrampilan manajemen keluarga	Terbinanya tim penggerak PKK Kecamatan 20 Kecamatan dan tim penggerak PKK desa/Kelurahan 278	Kabupaten Banjarnegara		350.000.000	-	-	350.000.000			350.000.000
Jumlah Program						405.000.000	-	-	405.000.000			405.000.000
Jumlah total :						4.075.053.000	-	-	4.075.053.000			3.773.077.800

Kode		Nama Kegiatan	Indikator Kinerja Program dan Kegiatan	Rencana Tahun 2016						Catatan Penting	Prakiraan Maju Rencana	
				Lokasi	Target Capaian Kinerja	Kebutuhan Dana Pagu Indikatif					Target Capaian	Kebutuhan Dana/ Pagu
						APBD KAB	APBD Provinsi	APBN	Jumlah Total			
1	2	3	4	5	6	7	8	9	10=7+8+9	12	13	14
Urusan Pemerintahan			1.26	PERPUSTAKAAN								
Organisasi			1.26.01	KANTOR PERPUSTAKAAN DAN ARSIP DAERAH								
Rekapitulasi Anggaran Belanja Langsung Berdasarkan Program dan Kegiatan												
Kode		Nama Kegiatan	Indikator Kinerja Program dan Kegiatan	Rencana Tahun 2016						Catatan Penting	Prakiraan Maju Rencana	
				Lokasi	Target Capaian Kinerja	Kebutuhan Dana Pagu Indikatif					Target Capaian	Kebutuhan Dana/ Pagu
						APBD KAB	APBD Provinsi	APBN	Jumlah Total			
1	2	3	4	5	6	7	8	9	10=7+8+9	12	13	14
1.24. KEARSIPAN												
		Program Pelayanan Administrasi Perkantoran										
		Penyediaan jasa administrasi perkantoran (PTT)		KPAD		45.000.000	-	-	45.000.000			50.000.000
		Penyediaan bahan logistik kantor		KPAD		200.000.000	-	-	200.000.000			210.000.000
		Penyediaan peralatan dan perlengkapan kantor		KPAD		8.500.000	-	-	8.500.000			9.000.000
		Penyediaan jasa administrasi keuangan		KPAD		35.000.000	-	-	35.000.000			4.000.000
		Penyediaan jasa peralatan dan perlengkapan kantor		KPAD		75.000.000	-	-	75.000.000			80.000.000
Jumlah Program						363.500.000	-	-	363.500.000			353.000.000
		Program Peningkatan Sarana dan Prasarana Aparatur										
		Pemeliharaan rutin/berkala perlengkapan gedung kantor		KPAD		60.000.000	-	-	60.000.000			70.000.000
		Pemeliharaan rutin/berkala gedung kantor		KPAD		40.000.000	-	-	40.000.000			50.000.000
		Pengadaan peralatan gedung kantor		KPAD		30.000.000	-	-	30.000.000			50.000.000
		Pengadaan perlengkapan gedung kantor	-	KPAD		100.000.000	-	-	100.000.000			100.000.000
		Pembangunan gedung kantor		KPAD		4.500.000.000	-	-	4.500.000.000			-
Jumlah Program						4.730.000.000	-	-	4.730.000.000			270.000.000
		Program peningkatan kapasitas sumber daya aparatur										
		Pendidikan dan pelatihan formal		KPAD		20.000.000			20.000.000			20.000.000
Jumlah Program						20.000.000	-	-	20.000.000			20.000.000
		Program peningkatan pengembangan sistem pelaporan capaian kinerja dan keuangan										
		Penyusunan Indeks Kepuasan Masyarakat (IKM)		KPAD		50.000.000	-	-	50.000.000			50.000.000
		Penyusunan laporan capaian kinerja dan ikhtisar realisasi kinerja SKPD		KPAD		15.000.000	-	-	15.000.000			15.000.000
Jumlah Program						65.000.000	-	-	65.000.000			65.000.000
		Program perbaikan sistem administrasi kearsipan										
		Pemeliharaan peralatan jaringan informasi kearsipan		KPAD		5.000.000	-	-	5.000.000			5.000.000
Jumlah Program						5.000.000	-	-	5.000.000			5.000.000

Kode		Nama Kegiatan	Indikator Kinerja Program dan Kegiatan	Rencana Tahun 2016					Catatan Penting	Prakiraan Maju Rencana		
				Lokasi	Target Capaian Kinerja	Kebutuhan Dana Pagu Indikatif				Target Capaian	Kebutuhan Dana/ Pagu	
						APBD KAB	APBD Provinsi	APBN				Jumlah Total
1	2	3	4	5	6	7	8	9	10=7+8+9	12	13	14
		Program penyelamatan dan pelestarian dokumen/arsip daerah										
		Pendataan dan penataan dokumen/arsip daerah		KPAD		60.000.000	-	-	60.000.000			60.000.000
		Pengadaan sarana pengolahan dan penyimpanan arsip		KPAD		135.000.000			135.000.000			135.000.000
Jumlah Program						195.000.000	-	-	195.000.000			195.000.000
		Program peningkatan kualitas pelayanan informasi										
		Sosialisasi/penyuluhan kearsipan di lingkungan instansi pemerintah/ swasta	(Bintek Pengelola Kearsipan Desa)	KPAD		40.000.000	-	-	40.000.000			40.000.000
		Penyediaan sarana layanan informasi arsip		KPAD		50.000.000			50.000.000			50.000.000
		Penyusunan dan penerbitan naskah sumber arsip		KPAD		50.000.000			50.000.000			50.000.000
Jumlah Program						140.000.000	-	-	140.000.000			140.000.000
1.26. PERPUSTAKAAN												
		Program Pengembangan Budaya Baca dan Pembinaan Perpustakaan										
		Layanan dan pengolahan buku		KPAD		75.000.000	-	-	75.000.000			75.000.000
		Penyediaan bahan pustaka perpustakaan umum daerah		KPAD		175.000.000	-	-	175.000.000			200.000.000
		Penyediaan bantuan pengembangan perpustakaan dan minat baca di daerah		KPAD		400.000.000	-	-	400.000.000			400.000.000
		Penyelenggaraan koordinasi pengembangan budaya baca		KPAD		40.000.000	-	-	40.000.000			40.000.000
		Supervisi, pembinaan dan stimulasi pada perpustakaan umum, perpustakaan khusus, perpustakaan sekolah dan perpustakaan masyarakat		KPAD		20.000.000	-	-	20.000.000			20.000.000
		Pengembangan minat dan budaya baca	(pameran buku; lomba bercerita; lomba resensi buku; LCC perpustakaan/ wawasan kebangsaan)	KPAD		50.000.000	-	-	50.000.000			70.000.000
Jumlah Program						760.000.000	-	-	760.000.000			805.000.000
Jumlah total :						6.278.500.000	-	-	6.278.500.000			1.853.000.000

Kode		Nama Kegiatan	Indikator Kinerja Program dan Kegiatan	Rencana Tahun 2016					Catatan Penting	Prakiraan Maju Rencana		
				Lokasi	Target Capaian Kinerja	Kebutuhan Dana Pagu Indikatif				Target Capaian	Kebutuhan Dana/ Pagu	
						APBD KAB	APBD Provinsi	APBN				Jumlah Total
1	2	3	4	5	6	7	8	9	10=7+8+9	12	13	14
Urusan Pemerintahan			2.01	PERTANIAN								
Organisasi			2.01.01	DINAS PERTANIAN, PERIKANAN DAN PETERNAKAN								
Rekapitulasi Anggaran Belanja Langsung Berdasarkan Program dan Kegiatan												
Kode		Nama Kegiatan	Indikator Kinerja Program dan Kegiatan	Lokasi	Target Capaian Kinerja	Rencana Tahun 2016			Catatan Penting	Prakiraan Maju Rencana		
						Kebutuhan Dana Pagu Indikatif				Target Capaian	Kebutuhan Dana/ Pagu	
						APBD KAB	APBD Provinsi	APBN				Jumlah Total
1	2	3	4	5	6	7	8	9	10=7+8+9	12	13	14
1.21. KETAHANAN PANGAN												
		Program Peningkatan Ketahanan Pangan (pertanian/ perkebunan)										
		Penyusunan data base potensi produksi pangan	Tersusunnya dokumen data base potensi pertanian yang update	Kab Banjarnegara		135.000.000		-	-	135.000.000		150.000.000
		Pengembangan diversifikasi tanaman	Terfasilitasinya operasional UPTD BB Hortikultur	Kab Banjarnegara		150.000.000		-	-	150.000.000		160.000.000
		Pengembangan perbenihan/ perbibitan	Terfasilitasinya operasional UPTD BBPP	Kab Banjarnegara		100.000.000		-	-	100.000.000		110.000.000
		Monitoring, evaluasi dan pelaporan	Monitoring, evaluasi dan pelaporan kinerja sektor pertanian berjalan dan terdokumentasi dengan baik, terkendalanya kegiatan Dintankannak	Kab Banjarnegara		45.000.000		-	-	45.000.000		50.000.000
		DAK Bidang Pertanian	tercapainya peningkatan produksi dan produktifitas komoditas pertanian pangan	Kab Banjarnegara				-	7.000.000.000	7.000.000.000		7.700.000.000
		Fasilitasi Pembangunan Pertanian	Perencanaan dan pelaksanaan kegiatan sektor pertanian berjalan lancar dan tepat sasaran	Kab Banjarnegara		300.000.000		-	-	300.000.000		330.000.000
Jumlah Program						730.000.000		-	7.000.000.000	7.730.000.000		8.500.000.000
2.01. PERTANIAN												
		Program Pelayanan Administrasi Perkantoran										
		Penyediaan jasa peralatan dan perlengkapan kantor	Terpenuhinya kebutuhan jasa perlengkapan kantor	Kab Banjarnegara		165.000.000		-	-	165.000.000		185.000.000
		Penyediaan jasa administrasi keuangan	Pengelolaan keuangan dinas terkendali dan tertib	Kab Banjarnegara		65.000.000		-	-	65.000.000		75.000.000
		Penyediaan peralatan dan perlengkapan kantor	Terpenuhinya alat dan bahan kebersihan kantor	Kab Banjarnegara		25.000.000		-	-	25.000.000		30.000.000
		Penyediaan bahan logistik kantor	Terpenuhinya logistik kantor	Kab Banjarnegara		260.000.000		-	-	260.000.000		260.000.000
		Penyediaan jasa administrasi perkantoran (PTT)	Terpenuhinya honorarium PTT dan THL (PTT)	Kab Banjarnegara		180.000.000		-	-	180.000.000		200.000.000
Jumlah Program						695.000.000		-	-	695.000.000		750.000.000
		Program Peningkatan Sarana dan Prasarana Aparatur										
		Pembangunan gedung kantor	Tersedianya tambahan ruang kerja yang representatif	Kab Banjarnegara		250.000.000		-	-	250.000.000		330.000.000
		Pengadaan perlengkapan gedung kantor	Terpenuhinya perlengkapan kantor	Kab Banjarnegara		100.000.000		-	-	100.000.000		110.000.000
		Pemeliharaan rutin/berkala rumah dinas	Terpenuhinya pemeliharaan rumah dinas	Kab Banjarnegara		45.000.000		-	-	45.000.000		50.000.000

Kode		Nama Kegiatan	Indikator Kinerja Program dan Kegiatan	Rencana Tahun 2016						Catatan Penting	Prakiraan Maju Rencana	
				Lokasi	Target Capaian Kinerja	Kebutuhan Dana Pagu Indikatif			Target Capaian		Kebutuhan Dana/ Pagu	
1	2	3	4			5	6	APBD KAB		APBD Provinsi		APBN
		Pemeliharaan rutin/berkala gedung kantor	Terpenuhinya pemeliharaan gedung kantor	Kab Banjarnegara		130.000.000	-	-	130.000.000			140.000.000
		Pemeliharaan rutin/berkala perlengkapan gedung kantor	-Terpenuhinya pemeliharaan perlengkapan gedung kantor	Kab Banjarnegara		87.000.000	-	-	87.000.000			95.000.000
Jumlah Program						612.000.000	-	-	612.000.000			725.000.000
		Program peningkatan pengembangan sistem pelaporan capaian kinerja dan keuangan										
		Penyusunan laporan capaian kinerja dan ikhtisar realisasi kinerja SKPD	Perencanaan dan pelaksanaan kegiatan sektor pertanian berjalan lancar dan tepat sasaran, terukurnya kinerja dinas	Kab Banjarnegara		36.300.000	-	-	36.300.000			40.000.000
Jumlah Program						36.300.000	-	-	36.300.000			40.000.000
		Program Peningkatan Kesejahteraan Petani										
		Peningkatan sistem insentif dan disinsentif bagi petani/kelompok tani	tercapainya peningkatan produksi dan produktifitas komoditas pertanian pangan penting di kab. Banjarnegara	Kab Banjarnegara		125.000.000	-	-	125.000.000			135.000.000
Jumlah Program						125.000.000	-	-	125.000.000			135.000.000
		Program peningkatan pemasaran hasil produksi pertanian/perkebunan										
		Promosi atas hasil produksi pertanian/perkebunan unggulan daerah	Terlaksananya promosi komoditas unggulan	Kab Banjarnegara		425.000.000	-	-	425.000.000			60.000.000
Jumlah Program						425.000.000	-	-	425.000.000			60.000.000
		Program peningkatan produksi pertanian/perkebunan										
		Penyediaan sarana produksi obat-obatan pertanian	tercapainya peningkatan produksi dan produktifitas komoditas pertanian pangan penting di Kab. Banjarnegara	Kab Banjarnegara		300.000.000	-	-	300.000.000			550.000.000
		Pengembangan komoditas unggulan Hortikultura Buah-Buahan	tercapainya peningkatan produksi dan produktifitas komoditas pertanian tanaman hortikultura buah-buahan di Kab. Banjarnegara	Kab Banjarnegara		250.000.000	-	-	250.000.000			550.000.000
		Pengembangan komoditas unggulan Hortikultura Sayuran	tercapainya peningkatan produksi dan produktifitas komoditas pertanian tanaman hortikultura sayuran di Kab. Banjarnegara	Kab Banjarnegara		700.000.000	-	-	700.000.000			880.000.000
		Pengembangan komoditas unggulan Aneka Kacang dan Umbi	tercapainya peningkatan produksi dan produktivitas komoditas pertanian pangan penting di Kab Banjarnegara	Kab Banjarnegara		300.000.000	-	-	300.000.000			550.000.000
		Pengembangan komoditas unggulan Tanaman Sereal	tercapainya peningkatan produksi dan produktifitas komoditas pertanian pangan penting di Kab. Banjarnegara	Kab Banjarnegara		150.000.000	-	-	150.000.000			220.000.000
		Rintisan Komoditas Unggulan	rintisan komoditas unggulan	Kab Banjarnegara		650.000.000	-	-	650.000.000			700.000.000

Kode		Nama Kegiatan	Indikator Kinerja Program dan Kegiatan	Lokasi	Target Capaian Kinerja	Rencana Tahun 2016				Catatan Penting	Prakiraan Maju Rencana	
						Kebutuhan Dana Pagu Indikatif					Target Capaian	Kebutuhan Dana/ Pagu
1	2	3	4	5	6	7	8	9	10=7+8+9	12	13	14
		Penyediaan sarana produksi pertanian/perkebunan	tercapainya peningkatan produksi dan produktifitas komoditas pertanian pangan penting di Kab. Banjarnegara	Kab Banjarnegara		1.400.000.000	-	-	1.400.000.000			1.600.000.000
Jumlah Program						3.750.000.000	-	-	3.750.000.000			5.050.000.000
		<b>Program pemberdayaan penyuluh pertanian/perkebunan lapangan</b>										
		Peningkatan kapasitas tenaga penyuluh pertanian/perkebunan	Peningkatan kapasitas petugas yang mengikuti pelatihan/ kursus	Kab Banjarnegara		324.000.000	-	-	324.000.000			350.000.000
		Penyuluhan dan pendampingan bagi pertanian/perkebunan	Peningkatan kapasitas petugas yang mengikuti pelatihan/kursus	Kab Banjarnegara		350.000.000	-	-	350.000.000			60.000.000
Jumlah Program						674.000.000	-	-	674.000.000			410.000.000
		<b>Program pencegahan dan penanggulangan penyakit ternak</b>										
		Pemeliharaan kesehatan dan pencegahan penyakit menular ternak	penurunan temuan kejadian penyakit ternak	Kab Banjarnegara		450.000.000	-	-	450.000.000			330.000.000
		Peningkatan keamanan produk pangan asal ternak	penurunana temuan kejadian pangan asal ternak yang tidak layak konsumsi	Kab Banjarnegara		172.000.000	-	-	172.000.000			180.000.000
Jumlah Program						622.000.000	-	-	622.000.000			510.000.000
		<b>Program peningkatan produksi hasil peternakan</b>										
		Revitalisasi Pertanian, Perikanan dan Kehutanan (RPPK)	tercapainya peningkatan produksi dan produktifitas komoditas pertanian tanaman pangan penting dan hortikultura	Kab Banjarnegara		1.000.000.000	-	-	1.000.000.000			1.100.000.000
		Pembibitan dan perawatan ternak	peningkatan populasi sapi	Kab Banjarnegara		550.000.000	-	-	550.000.000			600.000.000
		Pengembangan agribisnis peternakan	peningkatan populasi kambing	Kab Banjarnegara		540.000.000	-	-	540.000.000			600.000.000
Jumlah Program						2.090.000.000	-	-	2.090.000.000			2.300.000.000
		<b>Program peningkatan penerapan teknologi peternakan</b>										
		Kegiatan penyuluhan penerapan teknologi peternakan tepat guna	Cakupan Bina Kelompok Petani	Kab Banjarnegara		150.000.000	-	-	150.000.000			95.000.000
Jumlah Program						150.000.000	-	-	150.000.000			95.000.000
2.05. KELAUTAN DAN PERIKANAN												
		<b>Program pengembangan budidaya perikanan</b>										
		Pengembangan bibit ikan unggul		Kab Banjarnegara		243.000.000	-	-	243.000.000			250.000.000
		DAK Bidang Perikanan	Produksi Perikanan Budidaya	Kab Banjarnegara		-	-	4.000.000.000	4.000.000.000			4.400.000.000
		Pengembangan Kawasan Minapolitan	Produksi Perikanan Budidaya	Kab Banjarnegara		550.000.000	-	-	550.000.000			660.000.000
Jumlah Program						793.000.000	-	4.000.000.000	4.793.000.000			5.310.000.000
		<b>Program pengembangan perikanan tangkap</b>										
		Pendampingan pada kelompok nelayan perikanan tangkap	pengadaan pelampung, sosialisasi	Kab Banjarnegara		100.000.000	-	-	100.000.000			100.000.000
Jumlah Program						100.000.000	-	-	100.000.000			100.000.000



Kode		Nama Kegiatan	Indikator Kinerja Program dan Kegiatan	Rencana Tahun 2016						Catatan Penting	Prakiraan Maju Rencana	
				Lokasi	Target Capaian Kinerja	Kebutuhan Dana Pagu Indikatif					Target Capaian	Kebutuhan Dana/ Pagu
						APBD KAB	APBD Provinsi	APBN	Jumlah Total			
1	2	3	4	5	6	7	8	9	10=7+8+9	12	13	14
Urusan Pemerintahan			2.02	KEHUTANAN								
Organisasi			2.02.01	DINAS KEHUTANAN DAN PERKEBUNAN								
Rekapitulasi Anggaran Belanja Langsung Berdasarkan Program dan Kegiatan												
Kode		Nama Kegiatan	Indikator Kinerja Program dan Kegiatan	Lokasi	Target Capaian Kinerja	Rencana Tahun 2016				Catatan Penting	Prakiraan Maju Rencana	
						Kebutuhan Dana Pagu Indikatif					Target Capaian	Kebutuhan Dana/ Pagu
						APBD KAB	APBD Provinsi	APBN	Jumlah Total			
1	2	3	4	5	6	7	8	9	10=7+8+9	12	13	14
1.08. LINGKUNGAN HIDUP												
		Program Perlindungan dan Konservasi Sumber Daya Alam										
		Pengendalian Kerusakan Hutan dan Lahan	Rehabilitasi lahan kritis	Kab. Banjarnegara		200.000.000	-	-	200.000.000			250.000.000
Jumlah Program						200.000.000	-	-	200.000.000			250.000.000
1.21. KETAHANAN PANGAN												
		Program Peningkatan Ketahanan Pangan (pertanian/perkebunan)										
		Penanganan pasca panen dan pengolahan hasil pertanian	Jumlah kelompok tani yang mendapat pelatihan penanganan pasca panen komoditas perkebunan Jumlah alat pengolah hasil perkebunan	Kab. Banjarnegara		200.000.000	-	-	200.000.000			200.000.000
		Pengembangan perbenihan/ perbibitan	UPT Hutbun (tan Perkebunan bibit siap salur (kelapa, kopi, pala, cengkeh dan lada)	UPT Balai Benih		150.000.000	-	-	150.000.000			150.000.000
		Peningkatan produksi, produktivitas dab mutu produk perkebunan, produk pertanian	Luas intensifikasi, diversifikasi dan ekstensifikasi tanaman perkebunan	Kab. Banjarnegara		250.000.000	-	-	250.000.000			250.000.000
Jumlah Program						600.000.000	-	-	600.000.000			600.000.000
2.01. PERTANIAN												
		Program Peningkatan Kesejahteraan Petani										
		Peningkatan kemampuan lembaga petani	Pembinaan kelompok tani, Asosiasi petani (APTI, APCI, Kopi dan FMPPT (Teh))	Kab. Banjarnegara		150.000.000	-	-	150.000.000			150.000.000
Jumlah Program						150.000.000	-	-	150.000.000			150.000.000
		Program peningkatan pemasaran hasil produksi pertanian/perkebunan										
		Promosi atas hasil produksi pertanian/perkebunan unggulan daerah	Tersselenggaranya promosi hasil produk kehutanan dan perkebunan dan fasilitasi lomba bidang kehutanan dan perkebunan	Kab. Banjarnegara		125.000.000	-	-	125.000.000			150.000.000
Jumlah Program						125.000.000	-	-	125.000.000			150.000.000
		Program peningkatan penerapan teknologi pertanian/perkebunan										
		Pelatihan penerapan teknologi pertanian/perkebunan modern bercocok tanam	Jumlah KT mendapat pelatihan pengendalian HPT dan OPT tanaman perkebunan	Kab. Banjarnegara		200.000.000	-	-	200.000.000			200.000.000
Jumlah Program						200.000.000	-	-	200.000.000			200.000.000



Kode		Nama Kegiatan	Indikator Kinerja Program dan Kegiatan	Lokasi	Target Capaian Kinerja	Rencana Tahun 2016				Catatan Penting	Prakiraan Maju Rencana	
						Kebutuhan Dana Pagu Indikatif					Target Capaian	Kebutuhan Dana/ Pagu
1	2	3	4	5	6	APBD KAB	APBD Provinsi	APBN	10=7+8+9	12	13	14
		Program peningkatan produksi pertanian/ perkebunan										
		Penyuluhan peningkatan produksi pertanian/ perkebunan	Pelatihan budidaya dan peningkatan produksi tanaman perkebunan, pemberian bantuan sarana produksi dan bantuan bibit tanaman perkebunan	Kab. Banjarnegara		200.000.000	-	-	200.000.000			200.000.000
		Penyediaan sarana produksi pertanian/ perkebunan	Peremajaan tanaman perkebunan	Kab. Banjarnegara		150.000.000	-	-	150.000.000			150.000.000
Jumlah Program						350.000.000	-	-	350.000.000			350.000.000
		Program pemberdayaan penyuluh pertanian/ perkebunan lapangan										
		Peningkatan kapasitas tenaga penyuluh pertanian/ perkebunan	Peningkatan kinerja PKL	Kab. Banjarnegara		200.000.000	-	-	200.000.000			200.000.000
Jumlah Program						200.000.000	-	-	200.000.000			200.000.000
2.02. KEHUTANAN												
		Program Pelayanan Administrasi Perkantoran										
		Penyediaan jasa peralatan dan perlengkapan kantor	Terpenuhinya kebutuhan telpon, listrik dan air	Dinhutbun		35.000.000	-	-	35.000.000			35.000.000
		Penyediaan jasa administrasi keuangan		Dinhutbun		25.000.000	-	-	25.000.000			24.000.000
		Penyediaan peralatan dan perlengkapan kantor		Dinhutbun		15.000.000	-	-	15.000.000			12.000.000
		Penyediaan bahan logistik kantor		Dinhutbun		200.000.000	-	-	200.000.000			200.000.000
		Penyediaan jasa administrasi perkantoran (PTT)	hanor PTT dan THL 5 orang 1 tahun	Dinhutbun		77.000.000	-	-	77.000.000			77.000.000
Jumlah Program						352.000.000	-	-	352.000.000			348.000.000
		Program Peningkatan Sarana dan Prasarana Aparatur										
		Pengadaan perlengkapan gedung kantor		Dinhutbun		100.000.000	-	-	100.000.000			100.000.000
		Pemeliharaan rutin/ berkala gedung kantor		Dinhutbun		100.000.000	-	-	100.000.000			100.000.000
		Pemeliharaan rutin/berkala perlengkapan gedung kantor		Dinhutbun		150.000.000	-	-	150.000.000			150.000.000
		Rehabilitasi sedang/berat gedung kantor	Rehab Tata Ruang Kantor	Dinhutbun		350.000.000	-	-	350.000.000			-
Jumlah Program						700.000.000	-	-	700.000.000			350.000.000
		Program peningkatan pengembangan sistem pelaporan capaian kinerja dan keuangan										
		Penyusunan laporan capaian kinerja dan ikhtisar realisasi kinerja SKPD		Dinhutbun		45.000.000	-	-	45.000.000			45.000.000
Jumlah Program						45.000.000	-	-	45.000.000			45.000.000
		Program Pemanfaatan Potensi Sumber Daya Hutan										
		Pengembangan hutan tanaman	Bertambahnya luasan hutan rakyat/kebun rakyat (Ha)	Kabupaten Banjarnegara		200.000.000	-	-	200.000.000			250.000.000
		Pengelolaan dan pemanfaatan hutan		Kec. Purwanegara Kec. Susukan		150.000.000	-	-	150.000.000			150.000.000
Jumlah Program						350.000.000	-	-	350.000.000			400.000.000
		Program rehabilitasi hutan dan lahan										

Kode		Nama Kegiatan	Indikator Kinerja Program dan Kegiatan	Rencana Tahun 2016						Catatan Penting	Prakiraan Maju Rencana	
				Lokasi	Target Capaian Kinerja	Kebutuhan Dana Pagu Indikatif					Target Capaian	Kebutuhan Dana/ Pagu
						APBD KAB	APBD Provinsi	APBN	Jumlah Total			
1	2	3	4	5	6	7	8	9	10=7+8+9	12	13	14
		Pembuatan bibit/benih tanaman kehutanan	UPT Hutbun (tan kehutanan)	UPT Balai Benih		150.000.000	-	-	150.000.000			150.000.000
		Peningkatan peran serta masyarakat dalam rehabilitasi hutan dan lahan		Kab. Banjarnegara		125.000.000	-	-	125.000.000			175.000.000
		Rehabilitasi dan Konservasi Hutan dan Lahan		Kab. Banjarnegara		1.640.000.000	-	-	1.640.000.000			1.500.000.000
Jumlah Program						1.915.000.000	-	-	1.915.000.000			1.825.000.000
		<b>Perlindungan dan konservasi sumber daya hutan</b>										
		Penyuluhan kesadaran masyarakat mengenai dampak perusakan hutan		Kab. Banjarnegara		150.000.000	-	-	150.000.000			250.000.000
		Penanggulangan Hama dan Penyakit Tanaman Kehutanan	~Jumlah orang/ kelompok yang tersosialisasi	Kab. Banjarnegara		200.000.000	-	-	200.000.000			200.000.000
Jumlah Program						350.000.000	-	-	350.000.000			450.000.000
		<b>Program pembinaan dan penertiban industri hasil hutan</b>										
		Pengawasan dan penertiban pelaksanaan peraturan daerah mengenai pengelolaan industri hasil hutan		Kab. Banjarnegara		100.000.000	-	-	100.000.000			100.000.000
Jumlah Program						100.000.000	-	-	100.000.000			4.325.000.000
		<b>Program perencanaan dan pengembangan hutan</b>										
		Rencana Teknik Tahunan Kehutanan dan Perkebunan		Kab. Banjarnegara		225.000.000	-	-	225.000.000			225.000.000
Jumlah Program						225.000.000	-	-	225.000.000			225.000.000
Jumlah total :						5.862.000.000	-	-	5.862.000.000			9.868.000.000

Kode			Nama Kegiatan	Indikator Kinerja Program dan Kegiatan	Rencana Tahun 2016						Catatan Penting	Prakiraan Maju Rencana	
					Lokasi	Target Capaian Kinerja	Kebutuhan Dana Pagu Indikatif					Target Capaian	Kebutuhan Dana/ Pagu
							APBD KAB	APBD Provinsi	APBN	Jumlah Total			
1	2	3	4	5	6	7	8	9	10=7+8+9	12	13	14	
Urusan Pemerintahan			2.03	ENERGI DAN SUMBER DAYA MINERAL									
Organisasi			2.03.01	DINAS PENGELOLAAN SUMBER DAYA AIR DAN ENERGI SUMBER DAYA MINERAL									
Rekapitulasi Anggaran Belanja Langsung Berdasarkan Program dan Kegiatan													
Kode			Nama Kegiatan	Indikator Kinerja Program dan Kegiatan	Rencana Tahun 2016						Catatan Penting	Prakiraan Maju Rencana	
					Lokasi	Target Capaian Kinerja	Kebutuhan Dana Pagu Indikatif					Target Capaian	Kebutuhan Dana/ Pagu
							APBD KAB	APBD Provinsi	APBN	Jumlah Total			
1	2	3	4	5	6	7	8	9	10=7+8+9	12	13	14	
1.04. PEKERJAAN UMUM													
		Program Pengembangan dan Pengelolaan Jaringan Irigasi, Rawa dan Jaringan Pengairan Lainnya											
		Rehabilitasi / Pemeliharaan Jaringan Irigasi											
		Rehabilitasi Jaringan irigasi Tatahan Desa Blitar	Terlaksananya Rehabilitasi Jaringan Irigasi Tatahan Desa Blitar	Desa Blitar		-	350.000.000	-	350.000.000			385.000.000	
		Rehabilitasi Jaringan Irigasi Jamban Desa Lawen	Terlaksananya Rehabilitasi Jaringan Irigasi Jamban Desa Lawen	Desa Lawen		-	350.000.000	-	350.000.000			385.000.000	
		Rehabilitasi Jaringan Irigasi Gintung Desa Pasegeran	Terlaksananya Rehabilitasi Jaringan Irigasi Gintung Desa Pasegeran	Desa Pasegeran		-	400.000.000	-	400.000.000			440.000.000	
		Rehabilitasi Jaringan Irigasi Pereng Desa Penusupan	Terlaksananya Rehabilitasi Jaringan Irigasi Pereng Desa Penusupan	Desa Penusupan		-	650.000.000	-	650.000.000			715.000.000	
		Rehabilitasi Jaringan Irigasi Salak Kelurahan Parakancanggih	Terlaksananya Rehabilitasi Jaringan Irigasi Salak Kel.Parakancanggih	Kel. Parakancanggih		-	250.000.000	-	250.000.000			275.000.000	
		Rehabilitasi Jaringan Irigasi Pagedongan Desa Tlaga	Terlaksananya Rehabilitasi Jaringan Irigasi Pagedongan Desa Tlaga	Desa Tlaga		-	550.000.000	-	550.000.000			605.000.000	
		Rehabilitasi Jaringan Irigasi Clangap (BCL 9)	Terlaksananya Rehabilitasi Jaringan Irigasi Irigasi Clangap (BCL 9)	Desa Banjarkulon		-	500.000.000	-	500.000.000			550.000.000	
		Rehabilitasi Jaringan Irigasi Kalikuning Desa Tempuran	Terlaksananya Rehabilitasi Jaringan Irigasi Kalikuning Desa Tempuran	Desa Tempuran		-	350.000.000	-	350.000.000			385.000.000	
		Rehabilitasi Jaringan Irigasi Kaliwungu Desa Kaliwungu	Terlaksananya Rehabilitasi Jaringan Irigasi Kaliwungu Desa Kaliwungu	Desa Kaliwungu		-	250.000.000	-	250.000.000			275.000.000	
		Rehabilitasi Jaringan Irigasi Langit Desa Gununglangit	Terlaksananya Rehabilitasi Jaringan Irigasi Langit Desa Gununglangit	Desa Gununglangit		-	360.000.000	-	360.000.000			396.000.000	
		Rehabilitasi Jaringan Irigasi Berta Desa Berta	Terlaksananya Rehabilitasi Jaringan Irigasi Berta Desa Berta	Desa Berta		-	400.000.000	-	400.000.000			440.000.000	
		Rehabilitasi Jaringan Irigasi Desa Luwung	Terlaksananya Rehabilitasi Jaringan Irigasi Desa Luwung	Desa Luwung		-	300.000.000	-	300.000.000			330.000.000	
		Rehabilitasi Jaringan irigasi Gumawang	Terlaksananya Rehabilitasi Jaringan Irigasi Gumawang Kec. Sigauh	Kec. Sigaluh		-	-	160.000.000	160.000.000			176.000.000	
		Rehabilitasi Jaringan Irigasi Betaka, Cs	Terlaksananya Rehabilitasi Jaringan Irigasi Betaka, cs Kec. Mandiraja	Kec. Mandiraja		-	-	180.000.000	180.000.000			198.000.000	
		Rehabilitasi Jaringan Irigasi Kandangwangi I	Terlaksananya Rehabilitasi Jaringan Irigasi Kandangwangi I Kec. Wanadadi	Kec. Wanadadi		-	-	360.000.000	360.000.000			396.000.000	
		Rehabilitasi Jaringan Irigasi Bodas Cs	Terlaksananya Rehabilitasi Jaringan Irigasi Bodas, Kec. Punggelan	Kec. Punggelan		-	-	300.000.000	300.000.000			330.000.000	
		Rehabilitasi Jaringan Irigasi Wungu, Cs	Terlaksananya Rehabilitasi Jaringan Irigasi Wungu, cs Kec. Kalibening	Kec. Kalibening		-	-	180.000.000	180.000.000			198.000.000	
		Rehabilitasi Jaringan Irigasi Kayim, cs	Terlaksananya Rehabilitasi Jaringan Irigasi Kayim, cs Kec. Kalibening	Kec. Kalibening		-	-	320.000.000	320.000.000			352.000.000	

Kode		Nama Kegiatan	Indikator Kinerja Program dan Kegiatan	Rencana Tahun 2016						Catatan Penting	Prakiraan Maju Rencana	
				Lokasi	Target Capaian Kinerja	Kebutuhan Dana Pagu Indikatif					Target Capaian	Kebutuhan Dana/ Pagu
						APBD KAB	APBD Provinsi	APBN	Jumlah Total			
1	2	3	4	5	6	7	8	9	10=7+8+9	12	13	14
		Rehabilitasi Jaringan Irigasi Sirawa	Terlaksananya Rehabilitasi Jaringan Irigasi Sirawa Kec. Wanayasa	Kec. Wanayasa		-	-	220.000.000	220.000.000			242.000.000
		Rehabilitasi Jaringan Irigasi Ranu	Terlaksananya Rehabilitasi Jaringan Irigasi Ranu Kec. Punggelan	Kec. Punggelan		-	-	320.000.000	320.000.000			352.000.000
		Rehabilitasi Jaringan Irigasi Cacaban I	Terlaksananya Rehabilitasi Jaringan Irigasi Cacaban I Kec. Punggelan	Kec. Punggelan		-	-	320.000.000	320.000.000			352.000.000
		Rehabilitasi Jaringan Irigasi Sikalong	Terlaksananya Rehabilitasi Jaringan Irigasi Sikalong Kec. Pejawaran	Kec. Pejawaran		-	-	360.000.000	360.000.000			396.000.000
		Rehabilitasi Jaringan Irigasi Adiresa Cs	Terlaksananya Rehabilitasi Jaringan Irigasi Adiresa Cs Kec. Susukan	Kec. Susukan		-	-	150.000.000	150.000.000			165.000.000
		Rehabilitasi Jaringan Irigasi Gebang	Terlaksananya Rehabilitasi Jaringan Irigasi Gebang Kec. Pagedongan	Kec. Pagedongan		-	-	260.000.000	260.000.000			286.000.000
		Rehabilitasi Jaringan Irigasi Jlarang Cs	Terlaksananya Rehabilitasi Jaringan Irigasi Jlarang Cs Kec. Punggelan	Kec. Punggelan		-	-	180.000.000	180.000.000			198.000.000
		Rehabilitasi Jaringan Irigasi Lumbu	Terlaksananya Rehabilitasi Jaringan Irigasi Lumbu Kec. Punggelan	Kec. Punggelan		-	-	150.000.000	150.000.000			165.000.000
		Rehabilitasi Jaringan Irigasi Gintung Cs	Terlaksananya Rehabilitasi Jaringan Irigasi Gintung Cs Kec. Mandiraja	Kec. Mandiraja		-	-	170.000.000	170.000.000			187.000.000
		Rehabilitasi Jaringan Irigasi Jenggot	Terlaksananya Rehabilitasi Jaringan Irigasi Jenggot Kec. Pejawaran	Kec. Pejawaran		-	-	350.000.000	350.000.000			385.000.000
		Rehabilitasi Jaringan Irigasi Keyudan Cs	Terlaksananya Rehabilitasi Jaringan Irigasi Keyudan Cs Kec. Pejawaran	Kec. Pejawaran		-	-	350.000.000	350.000.000			385.000.000
		Rehabilitasi Jaringan Irigasi Legoksayem	Terlaksananya Rehabilitasi Jaringan Irigasi Legoksayem Kec. Wanayasa	Kec. Wanayasa		-	-	170.000.000	170.000.000			187.000.000
		Pembinaan/Lomba P3A Dharma Tirta dan Rapat Komisi irigasi	Terlaksananya Peminanaan/Lomba P3A dharma tirta dan Rapat Komisi irigasi	Kab. Banjarnegara		150.000.000	-	-	150.000.000			165.000.000
									-			
		Pemeliharaan Irigasi							-			
		Pemeliharaan Jaringan Irigasi	Terlaksananya Pemeliharaan Jaringan Irigasi Kab. Banjarnegara	Kab. Banjarnegara		2.500.000.000	-	-	2.500.000.000			2.750.000.000
		Pembuatan Senderan dan Pengerukan Endapan depan SD 1 Glempang		Desa Glempang		250.000.000	-	-	250.000.000			275.000.000
		Pemeliharaan dan rehabilitasi Bendungan Asem Desa Kebakalan		Desa Kebakalan		125.000.000	-	-	125.000.000			137.500.000
									-			
		Pembangunan Saluran Irigasi							-			
		Pembangunan Jaringan Irigasi Desa Sered Kec. Madukara	Terlaksananya Pembangunan Jaringan Irigasi untuk Desa Sered	Desa Sered		-	400.000.000	-	400.000.000			440.000.000
		Pembangunan bendung Kali Bayi Desa Parakan Kec. Purwanegara	Terlaksananya Pembangunan Bendung Kali Bayi Desa Parakan	Desa Parakan		-	550.000.000	-	550.000.000			605.000.000
		Pembangunan Saluran Irigasi Blok Siuntung Desa Winong Kec. Bawang	Terlaksananya Pembangunan Saluran Irigasi Blok Siuntung Desa Winong	Desa Winong		-	550.000.000	-	550.000.000			605.000.000
		Pembangunan Saluran Irigasi Gendolan Desa Gumelem Kulon	Terlaksananya Pembangunan Saluran Irigasi Gendolan	Desa Gumelem Kulon		-	650.000.000	-	650.000.000			715.000.000
		Pembangunan Jaringan Irigasi Desa Sidengok Kec. Pejawaran	Terlaksananya Pembangunan Saluran Irigasi Desa Sidengok	Desa Sidengkok		-	550.000.000	-	550.000.000			605.000.000

Kode		Nama Kegiatan	Indikator Kinerja Program dan Kegiatan	Rencana Tahun 2016						Catatan Penting	Prakiraan Maju Rencana	
				Lokasi	Target Capaian Kinerja	Kebutuhan Dana Pagu Indikatif			Target Capaian		Kebutuhan Dana/ Pagu	
1	2	3	4			5	6	APBD KAB		APBD Provinsi		APBN
		Perbaikan Bendung dan Saluran Irigasi Berta I Kec. Susukan	Terlaksananya Pembangunan Jaringan Irigasi Berta I Kec. Susukan	Desa Berta		-	750.000.000	-	750.000.000			825.000.000
		Perbaikan Bendung Tambur Desa Glempang Kec. Mandiraja	Terlaksananya Perbaikan Bendung Tambur Desa Glempang	Desa Glempang		-	500.000.000	-	500.000.000			550.000.000
		Pembangunan Bendung Kalibeber Desa Salamerta Kec. Mandiraja	Terlaksananya Pembangunan Bendung Kalibeber Desa Salamerta	Desa Salamerta		-	600.000.000	-	600.000.000			660.000.000
		Pembangunan Bendung Sikunang Desa Petuguran Kec. Punggelan	Terlaksananya Pembangunan Jaringan Irigasi Desa Petuguran	Desa Petuguran		-	500.000.000	-	500.000.000			550.000.000
		Pembangunan Bendung Sindut Desa Tlaga Kec. Punggelan	Terlaksananya Pembangunan Jaringan Irigasi Desa Tlaga	Desa Tlaga		-	450.000.000	-	450.000.000			495.000.000
		Pembangunan Jaringan irigasi Desa Banjarkulon Kec. Banjarmangu	Terlaksananya Pembangunan Jaringan Irigasi Desa Banjarkulon	Desa Banjarkulon		-	400.000.000	-	400.000.000			440.000.000
		Perbaikan bendung sikokol Desa Kecepit Kec. Punggelan	Terlaksananya Perbaikan Bendung Sikokol Desa Kecepit	Desa Kecepit		-	400.000.000	-	400.000.000			440.000.000
		Perbaikan Bendung Sungai Sirastuk Desa Bondolharjo Kec. Punggelan	Terlaksananya Perbaikan Bendung Sungai Sirastuk Desa Bondolharjo	Desa Bondolharjo		-	450.000.000	-	450.000.000			495.000.000
		Perbaikan Saluran Irigasi Liangan kr blk 5 kn dan kr Desa Karangjambe	Terlaksananya Perbaikan Jaringan Irigasi Liangan kr blk 5 kn dan	Desa Karangjambe		-	500.000.000	-	500.000.000			550.000.000
		Perbaikan Saluran Irigasi Liangan kr blk 6 kn Desa Tapen Kec. Rakit	Terlaksananya Perbaikan irigasi Liangan kr blk 6 kn Desa Tapen	Desa Tapen		-	400.000.000	-	400.000.000			440.000.000
		Pembangunan Saluran Irigasi Desa Linggasari Dusun Karangbokong	Terlaksananya Pembangunan Jaringan Irigasi Desa Linggasari	Desa Linggasari		-	550.000.000	-	550.000.000			605.000.000
		Pembangunan Saluran Irigasi BBC II Desa Adipasir Kec. Rakit	Terlaksananya Pembangunan Jaringan Irigasi BBC II Desa Adipasir	Desa Adipasir		-	400.000.000	-	400.000.000			440.000.000
		Pembangunan Jaringan Irigasi Blok 20-12CS Desa Kedawung Kec. Susukan	Terlaksananya Pembangunan Jaringan Irigasi Blok 20-12CS Desa Kedawung Kec. Susukan	Desa Kedawung		300.000.000	-	-	300.000.000			330.000.000
		Pembangunan Jaringan Irigasi Blok 16-11CS Desa Kedawung Kec. Susukan	Terlaksananya Pembangunan Jaringan Irigasi Blok 16-11CS Desa Kedawung Kec. Susukan	Desa Kedawung		300.000.000	-	-	300.000.000			330.000.000
		Pembangunan Jaringan Irigasi Sitambur Desa Glempang	Terlaksananya Pembangunan Jaringan Irigasi Sitambur Desa Glempang	Desa Glempang		300.000.000	-	-	300.000.000			330.000.000
		Pembangunan Saluran irigasi Semut, Kali gondang	Terlaksananya Pembangunan saluran irigasi semut, kali gondang	Desa Bantarwaru		100.000.000	-	-	100.000.000			110.000.000
		Pembangunan jaringan irigasi	Terlaksananya Pembangunan saluran irigasi	Desa pandanarum		200.000.000	-	-	200.000.000			220.000.000
		Pembangunan jaringan irigasi	Terlaksananya Pembangunan saluran irigasi	Dusun Getas Desa Pringamba		250.000.000	-	-	250.000.000			275.000.000
							-	-	-			
		Peningkatan Saluran Irigasi					-	-	-			
		Peningkatan Jaringan Irigasi Desa Badamita Kec. Rakit	Terlaksananya Peningkatan Irigasi Desa Badamita	Desa Badamita		550.000.000	-	-	550.000.000			605.000.000
		Peningkatan Jaringan irigasi Desa Situwangi Kec. Rakit	Terlaksananya Peningkatan Irigasi Desa Situwangi	Desa Situwangi		400.000.000	-	-	400.000.000			440.000.000
		Pengadaan alat dan bahan operasional jaringan irigasi	Tersedianya Alat dan bahan operasional jaringan irigasi	Kab. Banjarnegara		250.000.000	-	-	250.000.000			275.000.000
Jumlah Program						5.675.000.000	13.310.000.000	4.500.000.000	23.485.000.000			25.833.500.000

Kode		Nama Kegiatan	Indikator Kinerja Program dan Kegiatan	Lokasi	Target Capaian Kinerja	Rencana Tahun 2016				Catatan Penting	Prakiraan Maju Rencana	
							Kebutuhan Dana Pagu Indikatif					Target Capaian
1	2	3	4	5	6	7	8	9	10=7+8+9	12	13	14
		Program Pengendalian Banjir										
		Pembangunan Talud/ Penahan tebing Desa Kutayasa Kec. Madukara	Mengamankan lahan pertanian dan pemukiman penduduk	Desa Kutayasa		-	500.000.000	-	500.000.000			550.000.000
		Pembangunan Pengaman Bendung dan Saluran irigasi Bojong I	Mengamankan lahan pertanian dan pemukiman penduduk	Desa Penusupan		-	650.000.000	-	650.000.000			715.000.000
		Pembangunan Pengaman Tebing Sungai Pelus Desa Glempang	Mengamankan lahan Pertanian dan pemukiman penduduk	Desa Glempang		-	750.000.000	-	750.000.000			825.000.000
		Pembangunan Pengaman tebing Sungai Merawu Desa Banjarkulon	Mengamankan lahan Pertanian dan pemukiman penduduk	Desa Banjarkulon		-	600.000.000	-	600.000.000			660.000.000
		Pembangunan Pengaman Tebing dan Bendung Adisara Desa Glempang	Mengamankan lahan Pertanian dan pemukiman penduduk	Desa Glempang		-	750.000.000	-	750.000.000			825.000.000
		Pembangunan Pengaman Tebing Sungai Tusan Desa Parakan	Mengamankan lahan Pertanian dan pemukiman penduduk	Desa Parakan		-	500.000.000	-	500.000.000			550.000.000
		Pembangunan Pengaman Tebing Sungai Parakan Desa Mertasari	Mengamankan lahan Pertanian dan pemukiman penduduk	Desa Mertasari		-	400.000.000	-	400.000.000			440.000.000
		Pembangunan Pengaman Tebing Sungai Lemh Gugur Desa Panerusan kulon	Mengamankan lahan Pertanian dan pemukiman penduduk	Desa Panerusan Kulon		350.000.000	-	-	350.000.000			385.000.000
		Pembangunan Pengaman Tebing Dusun Kemangunan Desa Klampok	Mengamankan lahan Pertanian dan pemukiman penduduk	Desa Klampok		400.000.000	-	-	400.000.000			440.000.000
		Pembangunan Bronjong Tebing Desa Pagak	Mengamankan lahan Pertanian dan pemukiman penduduk	Desa Pagak		1.000.000.000	-	-	1.000.000.000			1.100.000.000
		Pembuatan Tebing Pengaman Sungai Dusun 1 Desa mandiraja Kulon	Mengamankan lahan Pertanian dan pemukiman penduduk	Desa Mandiraja kulon		2.000.000.000	-	-	2.000.000.000			2.200.000.000
Jumlah Program						3.750.000.000	4.150.000.000	-	7.900.000.000			8.690.000.000
2.03. ENERGI DAN SUMBER DAYA MINERAL												
		PROGRAM PELAYANAN ADMINISTRASI PERKANTORAN										
		Penyediaan Jasa Peralatan dan Perlengkapan Kantor	Tersedianya jasa peralatan dan perlengkapan kantor	Kab. Banjarnegara		44.115.500	-	-	44.115.500			48.527.050
		Penyediaan Jasa administrasi Keuangan	Tersedianya jasa administrasi Keuangan	Kab. Banjarnegara		62.557.550	-	-	62.557.550			68.813.305
		Penyediaan Peralatan dan Perlengkapan Kantor	TersedianyaPeralatan dan Perlengkapan Kantor	Kab. Banjarnegara		40.000.000	-	-	40.000.000			44.000.000
		Penyediaan Bahan logistik kantor	Tersedianya Bahan logistik kantor	Kab. Banjarnegara		256.000.000	-	-	256.000.000			281.600.000
		Penyediaan Jasa Administrasi Perkantoran (PTT)	TersedianyaJasa Administrasi Perkantoran (PTT)	Kab. Banjarnegara		206.338.550	-	-	206.338.550			226.972.405
Jumlah Program						609.011.600	-	-	609.011.600			669.912.760
		PROGRAM PENINGKATAN SARANA DAN PRASARANA APARATUR										
		Pengadaan Perlengkapan Gedung kantor	Terlaksananya Pengadaan Perlengkapan Gedung kantor	Kab. Banjarnegara		150.000.000			150.000.000			165.000.000
		Pemeliharaan rutin/berkala gedung kantor	Terpeliharanya pemeliharaan rutin/berkala gedung kantor	Kab. Banjarnegara		110.000.000			110.000.000			121.000.000
		Pemeliharaan rutin/berkala perlengkapan gedung kantor	Terpeliharanya rutin/berkala perlengkapan gedung kantor	Kab. Banjarnegara		55.700.000			55.700.000			61.270.000
Jumlah Program						315.700.000	-	-	315.700.000			347.270.000

Kode		Nama Kegiatan	Indikator Kinerja Program dan Kegiatan	Rencana Tahun 2016						Catatan Penting	Prakiraan Maju Rencana	
				Lokasi	Target Capaian Kinerja	Kebutuhan Dana Pagu Indikatif					Target Capaian	Kebutuhan Dana/ Pagu
						APBD KAB	APBD Provinsi	APBN	Jumlah Total			
1	2	3	4	5	6	7	8	9	10=7+8+9	12	13	14
		PROGRAM PENINGKATAN PENGEMBANGAN LAPORAN CAPAIAN KINERJA DAN KEUANGAN										
		Penyusunan Laporan Capaian kinerja dan Ikhtisar Realisasi Kinerja SKPD	Tersedianya Laporan- laporan	Kab. Banjarnegara		30.000.000			30.000.000			33.000.000
Jumlah Program						30.000.000	-	-	30.000.000			33.000.000
		PROGRAM MITIGASI BENCANA GEOLOGI										
		Pemantauan Gerakan Tanah	Pemantauan Daerah Rawan Bencana Gerakan Tanah	Kab. Banjarnegara		35.000.000	-	-	35.000.000			38.500.000
		Eksploitasi Air Tanah	Pembangunan Sumur Bor	Kec. Pagedongan, Kec. Mandiraja, Kec. Bawang		-	750.000.000	-	750.000.000			825.000.000
		Eksploitasi Air Tanah	Pembangunan Sumur Bor	Kec. Purwanegara, Kec. Punggelan, Kec. Susukan		750.000.000	-	-	750.000.000			825.000.000
		Pembangunan Bangunan Penguat Lereng di Kab Banjarnegara		Desa danakerta Kec.Punggelan		200.000.000	-	-	200.000.000			220.000.000
		Pembangunan Bangunan Penguat Lereng di Kab Banjarnegara		Dusun Pingit LorDesa Sigeblok Kec. Banjarmangu		200.000.000	-	-	200.000.000			220.000.000
		Pembangunan Bangunan Penguat Lereng di Kab Banjarnegara		Desa Cendana Kec. Banjarnegara		175.000.000	-	-	175.000.000			192.500.000
		Pembangunan Bangunan Penguat Lereng di Kab Banjarnegara		Dusun Buratan, Desa Kesenet Kec. Banjarmangu		200.000.000	-	-	200.000.000			220.000.000
		Pembangunan Bangunan Penguat Lereng di Kab Banjarnegara		Desa Ambar, Kec. Karangkobar		300.000.000	-	-	300.000.000			330.000.000
		Pembangunan Bangunan Penguat Lereng di Kab Banjarnegara		Desa Kalilunjar, Kec. Banjarmangu		175.000.000	-	-	175.000.000			192.500.000
		Pembangunan Bangunan Penguat Lereng di Kab Banjarnegara		Desa Tribuana, Kec. Punggelan		200.000.000	-	-	200.000.000			220.000.000
		Pembangunan Bangunan Penguat Lereng di Kab Banjarnegara		Desa Kasilib, Kec. Wanadadi		175.000.000	-	-	175.000.000			192.500.000
		Pembangunan Bangunan Penguat Lereng di Kab Banjarnegara		Dusun Limus, Desa Danakerta, Kec. Punggelan		175.000.000	-	-	175.000.000			192.500.000
		Pembangunan Bangunan Penguat Lereng di Kab Banjarnegara		Dusun Sumampir, Desa Sigeblok Kec. Banjarmangu		175.000.000	-	-	175.000.000			192.500.000

Kode		Nama Kegiatan	Indikator Kinerja Program dan Kegiatan	Rencana Tahun 2016					Catatan Penting	Prakiraan Maju Rencana		
				Lokasi	Target Capaian Kinerja	Kebutuhan Dana Pagu Indikatif				Target Capaian	Kebutuhan Dana/ Pagu	
						APBD KAB	APBD Provinsi	APBN				Jumlah Total
1	2	3	4	5	6	7	8	9	10=7+8+9	12	13	14
		Pembangunan Bangunan Penguat Lereng di Kab Banjarnegara		Desa Duren,Kec. Pagedongan		300.000.000	-	-	300.000.000			330.000.000
		Pembangunan Bangunan Penguat Lereng di Kab Banjarnegara		Dusun Gunungraja,Des a sjeruk,Kec.Banjarmangu		200.000.000	-	-	200.000.000			220.000.000
		Pembangunan Bangunan Penguat Lereng di Kab Banjarnegara		Dusun Tirapan,Desa Beji, Kec. Banjarmangu		200.000.000	-	-	200.000.000			220.000.000
		Pembangunan Bangunan Penguat Lereng di Kab Banjarnegara		Desa Sembawa Kec. Kalibening		200.000.000	-	-	200.000.000			220.000.000
		Pembangunan Bangunan Penguat Lereng di Kab Banjarnegara		Desa Karekan,Kec. Pagentan		-	200.000.000	-	200.000.000			220.000.000
		Pembangunan Bangunan Penguat Lereng di Kab Banjarnegara		Desa Penerusan Kulon, Kec.Susukan		-	175.000.000	-	175.000.000			192.500.000
		Pembangunan Bangunan Penguat Lereng di Kab Banjarnegara		Desa Sinduaji, Kec. Pandanarum		-	200.000.000	-	200.000.000			220.000.000
		Pembangunan Bangunan Penguat Lereng di Kab Banjarnegara		Desa Karangjati,Kec. Susukan		-	200.000.000	-	200.000.000			220.000.000
		Pembangunan Bangunan Penguat Lereng di Kab Banjarnegara		Desa Beji, Kec. Pandanarum		-	200.000.000	-	200.000.000			220.000.000
		Pembangunan Bangunan Penguat Lereng di Kab Banjarnegara		Desa Talunamba, Kec. Madukara		-	175.000.000	-	175.000.000			192.500.000
		Pembangunan Bangunan Penguat Lereng di Kab Banjarnegara		Desa Prigi, Kec. Sigaluh		-	175.000.000	-	175.000.000			192.500.000
		Pembangunan Bangunan Penguat Lereng di Kab Banjarnegara		Desa Kalitlaga, Kec. Pagentan		-	175.000.000	-	175.000.000			192.500.000
		Pembangunan Bangunan Penguat Lereng di Kab Banjarnegara		Desa Pagentan, Kec. Pagentan		-	200.000.000	-	200.000.000			220.000.000
		Pembangunan Bangunan Penguat Lereng di Kab Banjarnegara		Desa Salamerta, Kec. Mandiraja		-	200.000.000	-	200.000.000			220.000.000
		Pembangunan Bangunan Penguat Lereng di Kab Banjarnegara		Desa Sarwodadi, Kec. Pejawaran		-	200.000.000	-	200.000.000			220.000.000
		Pembangunan Bangunan Penguat Lereng di Kab Banjarnegara		Desa Dermayasa,Kec. Pagentan		-	175.000.000	-	175.000.000			192.500.000



Kode		Nama Kegiatan	Indikator Kinerja Program dan Kegiatan	Rencana Tahun 2016						Catatan Penting	Prakiraan Maju Rencana	
				Lokasi	Target Capaian Kinerja	Kebutuhan Dana Pagu Indikatif			Target Capaian		Kebutuhan Dana/ Pagu	
						APBD KAB	APBD Provinsi	APBN				Jumlah Total
1	2	3	4	5	6	7	8	9	10=7+8+9	12	13	14
		Pembangunan Bangunan Penguat Lereng di Kab Banjarnegara		Desa Penerusan Kulon,Kec. Susukan		-	200.000.000	-	200.000.000			220.000.000
		Pembangunan Bangunan Penguat Lereng di Kab Banjarnegara		Desa Pringamba, Kec.Pandanarum		-	200.000.000	-	200.000.000			220.000.000
		Pembangunan Bangunan Penguat Lereng di Kab Banjarnegara		Desa Pingit Lor, Kec. Pandanarum		-	200.000.000	-	200.000.000			220.000.000
		Pembangunan Bangunan Penguat Lereng di Kab Banjarnegara		Dusun Silangit Desa wanadri, Kec. Bawang		-	200.000.000	-	200.000.000			220.000.000
		Pembangunan Bangunan Penguat Lereng di Kab Banjarnegara		Desa Karangtengah, Kec. Wanayasa		-	200.000.000	-	200.000.000			220.000.000
		Pembangunan Bangunan Penguat Lereng di Kab Banjarnegara		Desa Gumingsir, Kec. Pagentan		-	200.000.000	-	200.000.000			220.000.000
		Pembangunan Bangunan Penguat Lereng di Kab Banjarnegara		Desa Gumingsir, Kec. Pagentan		-	200.000.000	-	200.000.000			220.000.000
		Pembangunan Bangunan Penguat Lereng di Kab Banjarnegara		Desa Pringamba, Kec. Sigaluh		-	175.000.000	-	175.000.000			192.500.000
		Pembangunan Bangunan Penguat Lereng di Kab Banjarnegara		Desa Susukan, Kec. Susukan		-	175.000.000	-	175.000.000			192.500.000
		Pemetaan Geoteknik	Pemetaan geologi Teknik jalur-jalur ekonomi vital	Kab. Banjarnegara		-	300.000.000	-	300.000.000			330.000.000
		Penyusunan Peta Resiko Bencana Tanah Longsor		Kab. Banjarnegara		300.000.000	-	-	300.000.000			330.000.000
Jumlah Program						3.960.000.000	5.075.000.000	-	9.035.000.000			9.938.500.000
		PROGRAM PEMBINAAN DAN PENGEMBANGAN BIDANG AIR										
		Eksplorasi Air Tanah	Identifikasi dan inventarisasi Potensi dan Pemanfaatan Sumber	Kab. Banjarnegara		-	250.000.000	-	250.000.000			275.000.000
		Pengawasan dan Pengendalian Pemanfaatan Air Tanah		Kab. Banjarnegara		30.000.000	-	-	30.000.000			33.000.000
		Pengadaan dan Pemasangan Water meter		Kab. Banjarnegara		50.000.000	-	-	50.000.000			55.000.000
		Pembinaan Kelembagaan Pemanfaatan Air Tanah		Kab. Banjarnegara		100.000.000	-	-	100.000.000			110.000.000

Kode		Nama Kegiatan	Indikator Kinerja Program dan Kegiatan	Rencana Tahun 2016						Catatan Penting	Prakiraan Maju Rencana	
				Lokasi	Target Capaian Kinerja	Kebutuhan Dana Pagu Indikatif			Target Capaian		Kebutuhan Dana/ Pagu	
APBD KAB	APBD Provinsi	APBN	Jumlah Total									
1	2	3	4	5	6	7	8	9	10=7+8+9	12	13	14
		Pengembangan Pemanfaatan Sumur Bor	Daerah Rawan kekeringan	Desa Bandingan, Desa Sambong, Desa kaliajir, Desa jalatunda, Desa Klapa dan Desa Sawangan		100.000.000	-	-	100.000.000			110.000.000
Jumlah Program						280.000.000	250.000.000	-	530.000.000			583.000.000
		PROGRAM PENGEMBANGAN PANAS BUMI										
		Pengembangan Potensi panas Bumi	Dokumen potensi panas Bumi Kab. Banjarnegara	Kab. Banjarnegara		35.000.000	-	-	35.000.000			38.500.000
		Pengadaan Alat-alat Geologi, Migas dan SDM	Pengadaan Peralatan Early Warning System untuk gerakan Tanah	Kab. Banjarnegara		50.000.000	-	-	50.000.000			55.000.000
Jumlah Program						85.000.000	-	-	85.000.000			93.500.000
		PROGRAM PENGEMBANGAN MINYAK DAN GAS										
		Pengawasan dan Pengendalian Minyak dan Gas		Kab. Banjarnegara		45.000.000	-	-	45.000.000			49.500.000
		Pemanfaatan Potensi Gas	Inventarisasi Potensi dan Instalasi Penyaluran Gas Rawa	Kec. Pejawaran		-	200.000.000	-	200.000.000			220.000.000
		Optimalisasi Potensi Minyak dan Gas	Penataan Pangkalan Gas LPG Bersubsidi	Kab. Banjarnegara		-	200.000.000	-	200.000.000			220.000.000
Jumlah Program						45.000.000	400.000.000	-	445.000.000			489.500.000
		PROGRAM PEMBINAAN DAN PENGEMBANGAN BIDANG KETENAGALISTRIKAN										
		Pengembangan Jaringan Listrik Pedesaan	Peningkatan Rasio Elektrifikasi (RE)	Kab. Banjarnegara		4.100.000.000	-	-	4.100.000.000			4.510.000.000
		Pembangunan Stogor dan Jaringan Listrik		Desa Blambangan, desa watuurip		400.000.000	-	-	400.000.000			440.000.000
		Listrik Murah untuk Keluarga Miskin (± 500 KK)	Peningkatan Rasio Elektrifikasi (RE)	Kab. Banjarnegara		-	1.000.000.000	-	1.000.000.000			1.100.000.000
		Penyusunan database kelistrikan	Tersedianya data pengguna se kabupaten	Kab. Banjarnegara		350.000.000	-	-	350.000.000			350.000.000
Jumlah Program						4.850.000.000	1.000.000.000	-	5.850.000.000			6.400.000.000
		PROGRAM PEMBINAAN DAN PENGEMBANGAN BIDANG ENERGI										
		Pengembangan Energi Baru Terbarukan	Monitoring Pengembangan EBT	Kab. Banjarnegara		50.000.000	-	-	50.000.000			55.000.000
		Konservasi Energi		Kab. Banjarnegara		100.000.000	-	-	100.000.000			110.000.000
		Pembinaan, Pengawasan dan Pengendalian energi		Kab. Banjarnegara		50.000.000	-	-	50.000.000			55.000.000
Jumlah Program						200.000.000	-	-	200.000.000			220.000.000
		PROGRAM PENGAWASAN DAN PENGENDALIAN BIDANG PERTAMBANGAN										

Kode		Nama Kegiatan	Indikator Kinerja Program dan Kegiatan	Rencana Tahun 2016						Catatan Penting	Prakiraan Maju Rencana	
				Lokasi	Target Capaian Kinerja	Kebutuhan Dana Pagu Indikatif			Target Capaian		Kebutuhan Dana/ Pagu	
						APBD KAB	APBD Provinsi	APBN				Jumlah Total
1	2	3	4	5	6	7	8	9	10=7+8+9	12	13	14
		Pembinaan, Pengawasan dan Pengendalian Penertiban Pertambangan di Kab. Banjarnegara				100.000.000	-	-	100.000.000			110.000.000
		Pembangunan Depo Felspard Desa Merden	Unit Bangunan	Kab. Banjarnegara		-	1.453.191.300	-	1.453.191.300			1.598.510.430
		Peningkatan Hasil Pertambangan				50.000.000	-	-	50.000.000			55.000.000
		Penataan Wilayah Pertambangan				100.000.000	-	-	100.000.000			110.000.000
Jumlah Program						250.000.000	1.453.191.300	-	1.703.191.300			1.873.510.430
Jumlah total :						20.049.711.600	25.638.191.300	4.500.000.000	50.187.902.900			55.171.693.190

BUPATI BANJARNEGARA,

  
SUTEDJO SLAMET UTOMO

LAMPIRAN III  
PERATURAN BUPATI BANJARNEGARA  
NOMOR 27 TAHUN 2015  
TENTANG  
RENCANA KERJA PEMERINTAH DAERAH KABUPATEN  
BANJARNEGARA TAHUN 2016

Rekapitulasi Usulan APBD Kabupaten, APBD Provinsi, dan APBN

URUSAN / SKPD		BELANJA LANGSUNG				KET
		APBD KAB	APBD PROV	APBN	TOTAL	
1	URUSAN WAJIB	458.429.043.100	42.127.250.000	74.150.358.000	574.706.651.100	
1 01	Pendidikan					
	DINDIKPORA	40.368.000.000	28.777.250.000	19.700.358.000	88.845.608.000	
1 02	Kesehatan					
	DINKES	18.415.332.000	-	-	18.415.332.000	
	RSUD	70.954.204.300	6.700.000.000	50.000.000.000	127.654.204.300	
1 03	Pekerjaan Umum					
	DPU	168.271.500.000	-	-	168.271.500.000	
1 06	Perencanaan Pembangunan					
	BAPPEDA	5.145.155.000	250.000.000	-	5.395.155.000	
1 07	Perhubungan					
	DINHUBKOMINFO	5.080.000.000	600.000.000	1.450.000.000	7.130.000.000	
1 08	Lingkungan Hidup					
	KLH	2.468.000.000	-	1.000.000.000	3.468.000.000	
1 10	Kependudukan dan Catatan Sipil					
	DINDUKCAPIL	2.863.927.500	-	-	2.863.927.500	
1 12	Keluarga Berencana dan Keluarga Sejahtera					
	BKBPP	3.687.297.000	-	1.200.000.000	4.887.297.000	
1 14	Tenaga Kerja					
	DINSOSNAKERTRANS	6.730.298.000	-	-	6.730.298.000	
1 15	Koperasi dan Usaha Kecil Menengah					
	DISPERINDAGKOP UMKM	6.995.000.000	-	-	6.995.000.000	
1 16	Kebudayaan					
	DINBUDPAR	14.747.252.000	5.000.000.000	-	19.747.252.000	
1 19	Politik Dalam Negeri					
	KESBANGPOLINMAS	2.931.100.000	-	-	2.931.100.000	
	SATPOL PP	2.652.430.000	-	-	2.652.430.000	
	BPBD	2.150.300.000	-	-	2.150.300.000	
1 20	Otonomi Daerah, Pemerintahan Umum, Administrasi Keuangan, Perangkat Kepegawaian, dan Persandian					
	SEKRETARIAT DAERAH					
	Bagian Tata Pemerintahan	1.826.000.000	-	-	1.826.000.000	
	Bagian Pemerintahan Desa	848.300.000	-	-	848.300.000	
	Bagian Hukum	760.500.000	-	-	760.500.000	
	Bagian Pembangunan	2.457.450.000	-	-	2.457.450.000	
	Bagian Perekonomian	1.085.852.000	-	-	1.085.852.000	
	Bagian Kesejahteraan Rakyat	2.042.100.000	-	-	2.042.100.000	
	Bagian Organisasi	906.800.000	-	-	906.800.000	
	Bagian Umum	7.094.409.000	-	-	7.094.409.000	
	Bagian Hubungan Masyarakat	3.613.500.000	-	-	3.613.500.000	
	Sekretariat DPRD	11.536.463.500	-	-	11.536.463.500	
	DPPKAD (SKPD)	32.073.500.000	-	-	32.073.500.000	
	BKD	8.008.700.000	-	-	8.008.700.000	
	Inspektorat	4.496.539.300	-	-	4.496.539.300	
	KPPT	1.631.000.000	-	-	1.631.000.000	
	KECAMATAN					
	Banarnegara	260.790.000	-	-	260.790.000	
	Bawang	219.055.000	-	-	219.055.000	
	Madukara	794.924.000	-	-	794.924.000	
	Sigaluh	1.264.810.000	-	-	1.264.810.000	
	Purwareja Klampok	465.640.000	-	-	465.640.000	
	Susukan	271.023.000	-	-	271.023.000	
	Mandiraja	938.691.000	-	-	938.691.000	
	Purwanegara	393.886.000	-	-	393.886.000	
	Wanadadi	208.278.000	-	-	208.278.000	
	Banjarmangu	269.868.000	-	-	269.868.000	
	Rakit	293.830.500	-	-	293.830.500	
	Punggelan	211.190.000	-	-	211.190.000	
	Karangkobar	198.477.000	-	-	198.477.000	
	Wanayasa	232.242.000	-	-	232.242.000	
	Kalibening	313.300.000	-	-	313.300.000	
	Batur	242.982.000	-	-	242.982.000	
	Pageantan	258.623.000	-	-	258.623.000	
	Pejawaran	248.038.000	-	-	248.038.000	
	Pagedongan	250.580.000	-	-	250.580.000	
	Pandanarum	213.248.000	-	-	213.248.000	

	KELURAHAN					
	Kutabanjarnegara	259.450.000	-	-	259.450.000	
	Krandegan	229.000.000	-	-	229.000.000	
	Parakancanggih	269.000.000	-	-	269.000.000	
	Semarang	259.000.000	-	-	259.000.000	
	Sokanandi	1.346.000.000	-	-	1.346.000.000	
	Wangon	217.000.000	-	-	217.000.000	
	Semampir	586.946.000	-	-	586.946.000	
	Argasoka	227.000.000	-	-	227.000.000	
	Kalibenda	509.400.000	-	-	509.400.000	
	Karantengah	253.677.000	-	-	253.677.000	
	Rejasa	633.500.000	-	-	633.500.000	
	Kenteng	216.632.000	-	-	216.632.000	
1 21	Ketahanan Pangan					
	KKP	3.678.500.000	800.000.000	800.000.000	5.278.500.000	
1 22	Pemberdayaan Masyarakat dan Desa					
	KPMD	4.075.053.000	-	-	4.075.053.000	
1 26	Perpustakaan					
	KPAD	6.278.500.000	-	-	6.278.500.000	
2	URUSAN PILIHAN	37.094.011.600	25.638.191.300	15.500.000.000	78.232.202.900	
2 01	Pertanian					
	DINTANKANNAK	11.182.300.000	-	11.000.000.000	22.182.300.000	
2 02	Kehutanan					
	DINHUTBUN	5.862.000.000	-	-	5.862.000.000	
2 03	Energi dan Sumber Daya Mineral					
	DPSDA & ESDM	20.049.711.600	25.638.191.300	4.500.000.000	50.187.902.900	
	JUMLAH	495.523.054.700	67.765.441.300	89.650.358.000	652.938.854.000	

BUPATI BANJARNEGARA,  
  
SUTEDJO SLAMET UTOMO

LAMPIRAN IV  
PERATURAN BUPATI  
BANJARNEGARA  
NOMOR 27 TAHUN 2015  
TENTANG  
RENCANA KERJA PEMERINTAH  
DAERAH KABUPATEN  
BANJARNEGARA TAHUN 2016

**DAFTAR KEGIATAN PADA LAMPIRAN POKOK-POKOK PIKIRAN  
DEWAN PERWAKILAN RAKYAT DAERAH  
KABUPATEN BANJARNEGARA TAHUN 2016**

1. Peningkatan dan Pelebaran Jalan Banjarnegara-Banjarmangu-Karangobar-Wanayasa-Kalibening (Dalam rangka mempercepat akses dari jalur Utara)
2. Peningkatan dan Perluasan jalan Gandulekor-Purwasaba-Glempang-Sempor Kebumen (Dalam rangka mempercepat akses dari jalur selatan)
3. Peningkatan dan Pelebaran jalan Banjarnegara-Pagedongan-Kebumen (Dalam rangka mempermudah akses masuk dari jalur selatan)
4. Peningkatan dan Pelebaran Jalan Banjarnegara-Wonosobo (Dalam rangka mempercepat akses dari jalur timur)
5. Peningkatan dan Pelebaran Jalan Klampok-Susunan-Banyumas (Dalam rangka mempercepat akses jalur barat)
6. Pembangunan Jalan Batur menuju Kabupaten Batang (Dalam rangka mempercepat akses dari jalur Utara)
7. Perbaikan Ruas jalan Kalimendong-Merden-Kalitengah-Kebumen (mempercepat akses masuk dari jalur selatan)
8. Pembangunan Jalan Situwangi-Pingit-Bentala-Purbalingga (Dalam rangka mempercepat akses dari jalur barat)
9. Pembangunan Talud Rabat Beton Jalan Lingkar Desa Aribaya, Kecamatan Pagentan.
10. Pembuatan Talud dan Peningkatan Jalan Lingkar Dusun Pringamba Desa Aribaya, Kecamatan Pagentan.

11. Pembangunan Jalan Usaha Tani Desa Aribaya, Kecamatan Pagentan.
12. Pembuatan Talud dan Rabat Beton Desa Larangan, Kecamatan Pagentan.
13. Peningkatan Jalan Lingkar Larangan Krajan Desa Larangan, Kecamatan Pagentan.
14. Peningkatan Jalan Usaha Tani Desa Larangan, Kecamatan Pagentan.
15. Peningkatan Jalan Lingkar Desa Karangnangka, Kecamatan Pagentan.
16. Pembuatan Talud dan Rabat Beton Dusun Asinan Desa Karangnangka, Kecamatan Pagentan.
17. Pembuatan MCK dan Sarana Air Bersih Desa Karangnangka, Kecamatan Pagentan.
18. Pembuatan Jalan Usaha Tani Desa Karangnangka, Kecamatan Pagentan.
19. Bantuan Pembangunan Masjid Agung Desa Sokaraja, Kecamatan Pagentan.
20. Peningkatan Jalan Lingkar Desa Sokaraja, Kecamatan Pagentan.
21. Pembuatan Talud dan Rabat Beton Dusun Windusari, Kecamatan Pagentan.
22. Peningkatan Jalan Usaha Tani Desa Sokaraja, Kecamatan Pagentan.
23. Peningkatan Jalan Lingkar Dusun Sumberan Desa Metawana, Kecamatan Pagentan.
24. Pembuatan Rabat Beton Dusun Metawana Desa Metawana, Kecamatan Pagentan.
25. Peningkatan Jalan Usaha Tani Desa Metawana, Kecamatan Pagentan.
26. Pembuatan Talud dan Drainase Dusun Tedunan Desa Pagentan, Kecamatan Pagentan.
27. Peningkatan Jalan Lingkar Dusun Sawangan Desa Pagentan, Kecamatan Pagentan.
28. Penyelesaian Pembangunan Gedung Serba Guna Kecamatan Pagentan.

29. Peningkatan Jalan Lurung Desa Plumbungan, Kecamatan Pagentan.
30. Peningkatan Jalan Lingkar Dusun Sirandu Desa Plumbungan, Kecamatan Pagentan.
31. Peningkatan Jalan Usaha Tani Desa Plumbungan, Kecamatan Pagentan.
32. Pembuatan Talud Dusun Karanganyar Desa Kalitlaga, Kecamatan Pagentan.
33. Peningkatan Jalan Usaha Tani Dusun Karanglo Silawe Desa Kalitlaga, Kecamatan Pagentan.
34. Pembuatan Talud dan Rabat Beton Dusun Gunung Putih Desa Kalitlaga, Kecamatan Pagentan.
35. Pembuatan Talud dan Rabat Beton Jalan Usaha Tani Sirata Cacingan Desa Kalitlaga, Kecamatan Pagentan.
36. Pembangunan Rabat Beton Dusun Keweni Desa Gumingsir, Kecamatan Pagentan.
37. Peningkatan Jalan Desa Gumingsir, Kecamatan Pagentan.
38. Peningkatan Jalan Lingkar Dusun Kaliglagah Desa Gumingsir, Kecamatan Pagentan.
39. Peningkatan Jalan Lingkar Desa Kayuares, Kecamatan Pagentan.
40. Pembuatan Talud dan Peningkatan Jalan Desa, Desa Kayuares, Kecamatan Pagentan.
41. Pembuatan Bronjong Penahan Permukiman Desa Kayuares, Kecamatan Pagentan.
42. Pembuatan Bronjong Penahan Permukiman Desa Gumingsir, Kecamatan Pagentan.
43. Pembuatan Talud dan Rabat Beton Desa Pejawaran, Kecamatan Pejawaran.
44. Peningkatan Jalan Dusun Karangtengah, Desa Pejawaran, Kecamatan Pejawaran.
45. Pembangunan SAB Desa Kalitlaga, Kecamatan Pagentan.
46. Peningkatan Jalan Lurung Dusun Anjir Desa Kalitlaga, Kecamatan Pagentan.



47. Peningkatan Jalan Lurung Dusun Sigadung Desa Kalitlaga, Kecamatan Pagentan.
48. Peningkatan Jalan Aribaya-Kayuares, Kecamatan Pagentan.
49. Peningkatan Kelas dan Pelebaran Jalan Ruas Jalan Banjarmangu-Wanadadi-Rakit
50. Peningkatan Jalan Desa Bawang Kecamatan Bawang
51. Perbaikan dan peningkatan Jalan Jenggawur-Linggamerta
52. Perbaikan Ruas Jalan Wanadadi-Punggelan-Danakerta-Purbalingga
53. Perbaikan dan Peningkatan Jalan Gripit-Kalibening
54. Peningkatan Jalan, Ruas Jalan Pagarenja-Kendilwesi Desa Lawen
55. Pembangunan Jembatan Kali Bugang Dusun Jamban Desa Lawen
56. Pembangunan Jembatan Kali Serang Desa Beji
57. Peningkatan Jalan Getas-Lawen
58. Peningkatan Jalan Getas-Pandanarum
59. Peningkatan Jalan Kalibening – Getas
60. Peningkatan Jalan Alternatif Prendengan-Pagerpelah
61. Pembangunan Trotoar Wanadadi-Wanakarsa
62. Perbaikan Jalan Dusun Batur Desa Sipedang Kecamatan Banjarmangu
63. Pengaspalan Jalan Desa Sawodadi-Desa Grogol
64. Pengaspalan Jalan Ruas Jalan Bakulan-Kebutuh-Kertosari, Kalibening
65. Perbaikan Ruas Jalan Singamerta-Madukara-Pegentan-Pejawaran-Batu.
66. Perbaikan Ruas jalan Batur – Batang
67. Perbaikan Ruas jalan Kalibening-Pandanarum-Punggelan
68. Pembangunan Jalan Desa Watuurip Kec. Bawang
69. Perbaikan Trotoar desa Wanadadi dan Tapen.
70. Perbaikan Jalan Wanakarsa-Rawawindu-Karangkemiri
71. Peningkatan Jalan Dusun 04 Tembus Mergayasa, Desa Bandingan Kecamatan Rakit

72. Peningkatan Jalan Ruas Jalan Medayu Wanadadi-Paseh Banjarmangu.
73. Rehabilitasi Jembatan Grojogan Situwangi Kecamatan Rakit
74. Peningkatan dan Perbaikan Jalan Wanakarsa-Karangkemiri Kecamatan Wanadadi.
75. Peningkatan Jalan Lingkungan Desa Lemahjaya RT 04 RW 03, Desa Lemahjaya, Kec. Wanadadi
76. Peningkatan dan Perbaikan Jalan Medayu-Dengok-Kletak-Paseh
77. Peningkatan Jalan Pingit-Watupayung, Desa Rakitan, Kecamatan Madukara
78. Peningkatan Jalan Dusun Karangtalun Desa Rakitan Kecamatan Madukara
79. Peningkatan Jalan Kompleks MTs Muhammadiyah Sawal Kecamatan Sigaluh
80. Peningkatan Jalan Lingkungan RT 01 RW 02 Desa Pekandangan, Kecamatan Banjarmangu
81. Pembangunan Rabat Beton RT 4 RW 2 Dukuh Sawalan Desa Kalisat Kidul Kec. Kalibening
82. Plesterisasi Jalan Lingkungan RT 01, 02, 05 RW 02 Dukuh Sawalan Desa Kalisat Kidul Kec. Kalibening
83. Pembangunan Gapura Dukuh Beji Serang Desa Beji Kecamatan Pandanarum
84. Plesterisasi Jalan Lingkungan Dukuh Bakulan Desa Kalisat Kidul, Kecamatan Kalibening
85. Plesterisasi Jalan Lingkungan Dukuh Tembelang Desa Kalisat Kidul, Kecamatan Kalibening
86. Pembangunan Jalan Lingkungan Dusun Kendilwesi Desa Lawen Kecamatan Pandanarum
87. Pembangunan Jalan Lingkungan Dusun Pageranja Desa Lawen Kecamatan Pandanarum
88. Rabat beton jalan arah Puskesmas Rt 001 Rw 001 Mandiraja Kulon Kec. Mandiraja
89. Rabat beton 275 m x 2.5 m Rt 01 Rw 02 Desa Somawangi Kec. Mandiraja

90. Rabat beton jalan tembus Rw 5 Gumelem Kulon - Sitata Penarusan Wetan.
91. Rabat beton 200m x 80cm Rt 07 Rw 04 Adimulya, Desa Glempang, Kec. Mandiraja
92. Jembatan Alternatif Paseh-Medayu melalui Sawah Gunung Desa Paseh Banjarmangu
93. Pembangunan Jalan Lingkar Paseh RT 01 RW 01 Desa Paseh Kec. Banjarmangu
94. Pengaspalan Jalan Dusun Kemiri Desa Sigeblog, Kec. Banjarmangu
95. Pembangunan Jalan Dukuh Karangsari RW 03 tembus Medayu, Desa Paseh Kec. Banjarmangu
96. Betonisasi Jalan Lingkungan Desa Sarwodadi Pejawaran
97. Pengaspalan Jalan Desa Semangkung Pejawaran-Desa Babadan Pagentan
98. Betonisasi Jalan Desa Semangkung Pejawaran
99. Pengaspalan Jalan Desa Beji Kec. Pejawaran
100. Peningkatan jalan menuju lokasi wisata yang potensial di wilayah Banjarnegara
101. Pengaspalan Jalan Dusun Melikan Desa Giritirta Pejawaran
102. Pengaspalan Dusun Mlela Desa Giritirta Pejawaran
103. Pengaspalan Jalan Dusun Germadang Desa Giritirta Kec. Pejawaran
104. Betonisasi Jalan Dusun Suren Desa Karangsari Pejawaran
105. Pembuatan Jalan Dusun Suren Desa Karangsari Pejawaran
106. Perbaikan Jalan Dusun Ngasinan Desa Pejawaran Kec. Pejawaran
107. Perbaikan Jalan Desa Pasurenan Kec. Batur
108. Peningkatan Jalan Gandul Kusni Desa Glempang Kec. Mandiraja
109. Peningkatan Jalan RT 04 RW 02 Desa Glempang Kec. Mandiraja
110. Rabat beton RT 01 RW 03 Desa Glempang Kec. Mandiraja
111. Peningkatan Jalan RT 4 RW 4 Desa Somawangi Kec. Mandiraja
112. Peningkatan Jalan RT 5 RW 4 Desa Somawangi Kec. Mandiraja
113. Peningkatan Jalan RT 6 RW 3 Desa Somawangi Kec. Mandiraja

114. Peningkatan Jalan Dukuh Kembaran Desa Somawangi Kec. Mandiraja
115. Rabat Jalan RT 3 RW 3 Desa Somawangi Kec. Mandiraja
116. Peningkatan Jalan Kalipacet Wetan Desa Somawangi Kec. Mandiraja
117. Peningkatan Jalan RT 6 RW 7 Desa Somawangi Kec. Mandiraja
118. Peningkatan Jalan RT 05 RW 04 Desa Glempang Kec. Mandiraja
119. Peningkatan Jalan RT 03 RW 04 Desa Glempang Kec. Mandiraja
120. Peningkatan Jalan RT 02 RW 04 Desa Glempang Kec. Mandiraja
121. Rabat Beton Jalan RT 04 RW 05 Desa Jalatunda Kec. Mandiraja
122. Rabat Beton Jalan Dukuh Lapangan RT 02 RW 04 Desa Jalatunda Kec. Mandiraja
123. Rabat Beton Jalan RT 04 RW 04 Desa Jalatunda Kec. Mandiraja
124. Rabat Beton Jalan RT 06 RW 05 Desa Jalatunda Kec. Mandiraja
125. Betonisasi Jalan RT 04 RW 04 Dusun Pingit Desa Pingit Rakit
126. Pembangunan Beton Jalan RT 01 RW 05 Desa Pingit Rakit
127. Pembangunan Beton Jalan RT 01 RW 02 Desa Pingit Rakit
128. Pembangunan Beton Jalan RT 03 RW 05 Desa Pingit Rakit
129. Pembangunan Beton Jalan RT 04 RW 05 Desa Pingit Rakit
130. Pembangunan Beton Jalan RT 07 RW 04 Desa Pingit Rakit
131. Peningkatan Jalan Kedunglo RT 09 RW 05 Desa Pingit Rakit
132. Betonisasi Jalan Makam Kramat RT 02 RW 05 Desa Pingit Rakit.
133. Pembangunan Jalan Lingkungan Kadus 2 Dukuh Gunung raja Desa Sijeruk Banjarmangu
134. Pembangunan Talud Jalan Dukuh Gligir Merden Puwonegoro
135. Pembangunan Talud jalan Paseh-Sipedang
136. Pembangunan Talud dan Drainase Jalan Desa Gripit, Banjarmangu
137. Pembangunan Talud Lapangan Desa Sikumpul Kec. Kalibening
138. Pembangunan Talud Dukuh Sirawa Desa Sinduaji Kec. Pandanarum
139. Pembangunan Talud Dukuh Tembelang Desa Kalisat Kidul, Kecamatan Kalibening
140. Pembangunan Drainase Dusun Sawal Jurang Desa Sawal Kec. Sigaluh

141. Pembangunan Talud Galur Kuncen RT 04 RW 01 Desa Banjarmangu, Kec. Banjarmangu
142. Pembangunan Talud Dusun Kaliputih Wiramastra, Kec. Bawang
143. Pembangunan Talud Lapangan Desa Kutayasa Kec. Madukara
144. Pembangunan Talud dan Pagar Makam RW 01 Desa Kutayasa
145. Pembangunan Talud jalan Watu Kempil Rt 04 Rw 09 Desa Gumelem Kulon Kec. Susukan
146. Pembangunan Senderan bahu jalan Rt 02 Rw 03 Desa Kaliwungu Kec. Mandiraja
147. Pembangunan Drainase Dusun Kualo Desa Kebondalem Kec. Bawang
148. Pembangunan Senderan Jalan 300m Rt07 Rw04 Adimulya Desa Glempang Kec. Mandiraja
149. Pembangunan Talud Dusun Jewura Desa Cendana Kec. Banjarnegara
150. Pembangunan Talud Dukuh Kepyar RW 02 Desa Paseh Kec. Banjarmangu
151. Pembangunan Talud Dukuh Tegalsari RW 04 Desa Paseh Kec. Banjarmangu
152. Pembangunan Saluran Drainase Dukuh Tembelang Desa Kalisat Kidul, Kecamatan Kalibening
153. Pembangunan Talud Pengaman, samping MI Muhammadiyah Sipedang, Kec. Banjarmangu
154. Drainase Jalan Desa Sarwodadi Pejawaran
155. Senderan Jalan Desa Semangkung Pejawaran
156. Drainase Desa Beji Kec. Pejawaran
157. Senderan Desa Beji Kec. Pejawaran
158. Drainase Dusun Melikan Desa Giritirta Pejawaran
159. Senderan Jalan Dusun Pekandangan Desa Sarwodadi Pejawaran
160. Senderan di lokasi MIM Dusun Tlodos Desa Sarwodadi Kec. Pejawaran
161. Senderan makam Digleng RT 5 RW 4 Desa Somawangi Kec. Mandiraja
162. Senderan Jalan Kadus II Desa Somawangi Kec. Mandiraja.

163. Pembangunan Talud Jalan Kuburan Larangan Dusun 1 Desa Pingit Rakit
164. Pembangunan Talud Jalan RT 01 RW 02 Desa Pingit Rakit
165. Pembangunan Talud Jalan RT 06 RW 05 Desa Pingit Rakit
166. Pembangunan Talud Jalan RT 08 RW 02 Desa Pingit Rakit
167. Drainase Jalan Tugu Indah Desa Pingit Rakit
168. Revitalisasi Pasar Desa Wanadadi
169. Pembangunan Wisata Air dan Area Pemancingan di Tamansari Wanadadi
170. Pengadaan Tempat Pembuangan Sampah Sementara Pasar Wanadadi
171. Pengadaan Kendaraan Roda 3 (Tossa) untuk pembuangan sampah di Pasar Wanadadi;
172. Pengadaan Tong Sampah di sekitar Pasar Desa Tapen;
173. Penambahan halte di sekitar Pasar Desa Tapen;
174. Pengadaan Kendaraan Pengangkut Sampah Roda 3 (Tossa) di Pasar Gripit
175. Pembangunan SMK di Kecamatan Banjarmangu
176. Bantuan Pembangunan Gedung MI Muhammadiyah Pagentan, Kecamatan Pagentan
177. Pembangunan Gedung MTS Muhammadiyah Sarwodadi Pejawaran
178. Bantuan Pembangunan SMP Muhammadiyah 1 Banjarnegara
179. Bantuan Pavingisasi Halaman MI Muhammadiyah Desa Sipedang Kecamatan Banjarmangu
180. Bantuan Rehabilitasi Gedung BA Aisyiyah II Desa Banjarmangu, Banjarmangu
181. Bantuan Pembangunan Gedung BA Aisyiyah I Desa Sipedang Banjarmangu
182. Bantuan Peralatan Marching Band SD Muhammadiyah Danaraja, Purwonegoro
183. Bantuan Rehabilitasi Gedung SD Muhammadiyah Wanadadi
184. Pembangunan Gedung TK Pertiwi 2 Semampir Kecamatan Banjarnegara.

185. Bantuan Sarana dan Prasarana Pendidikan BA Aisyiyah Karangtengah, Kecamatan Banjarnegara
186. Bantuan Rehabilitasi Ruang Kelas dan Musholla MI Muhammadiyah Karangtengah Banjarnegara
187. Bantuan Rehabilitasi Ruang Kelas MI Muhammadiyah Desa Lebakwangi Kecamatan Pagedongan
188. Bantuan Rehabilitasi Ruang Kelas MI Muhammadiyah Melikan, Desa Twelagiri Pagedongan
189. Bantuan Pembangunan Gedung TK Aisyiyah Desa Kebutuh Duwur Kecamatan Pagedongan
190. Pembangunan Gedung Perpustakaan MI Muhammadiyah Watubelah Desa Pagedongan, Pagedongan.
191. Darul Athfal Cokroaminoto 2, Desa Lemahjaya Kec. Wanadadi
192. Bantuan Mebelair MTS Muhammadiyah 1 Kalibening
193. Bantuan Pembangunan PAUD Tunas Melati I Aisyiyah Kecamatan Banjarmangu
194. PAUD Panca Abadi Desa Sikumpul Kecamatan Kalibening
195. PAUD/KB Setya Abadi I, Dares RT 01 RW 07 Gumelem Kulon Kec. Susukan
196. Bantuan Rehab PAUD Pusparini Desa Sigeblog Kec. Banjarmangu
197. Pembuatan Pagar Keliling Paud Taman Ceria 1, Salamerta RT 1 RW 5, Mandiraja
198. Bantuan Rehab Atap MI Cokroaminoto Kandangwangi, Kec. Wanadadi
199. Pembangunan Gedung BA Aisyiyah Desa Sarwodadi Pejawaran
200. Pembangunan Gedung BA Aisyiyah Desa Pasurenan Kec. Batur
201. TK ABA Desa Somawangi Kec. Mandiraja
202. Rehabilitasi PAUD Sekar Pertiwi Desa Pingit Kec. Rakit
203. Rehabilitasi RA Pewanida Desa Pingit Kec. Rakit
204. Penyempurnaan Pembangunan PUSKESMAS Rakit
205. Pembangunan Ruang Rawat Inap Puskesmas Kalibening
206. Bantuan Pembangunan Balai Pengobatan PKU Muhammadiyah Kecamatan Kalibening
207. Pembangunan Jalan Usaha Tani Kadus 2 Wanakarsa

208. Pembangunan Jalan Usaha Tani Dusun Sigong Desa Banjarmangu, Kecamatan Banjarmangu
209. Pembangunan Jalan Usaha Tani Sirandu Desa Wanakarsa Kecamatan Wanadadi
210. Pembangunan Jalan Pertanian RT 03-04 Desa Beji Kec. Banjarmangu
211. Pengaspalan Jalan Usaha Tani Desa Sarwodadi Pejawaran
212. Perbaikan Saluran Irigasi Sirobet Desa Wanakarsa, Kecamatan Wanadadi
213. Jides Blok Kalipanas Merden Purwonegoro
214. Pembangunan Jaringan Irigasi Blok Bentala Desa Pingit Kec. Rakit
215. Pembangunan Irigasi Koneng Dusun 5 Desa Pingit Kec. Rakit
216. SAB Desa Semangkung Kec. Pejawaran
217. SAB Dusun Germadang Desa Giritirta Kec. Pejawaran
218. SAB Dusun Krajan Desa Panawaren Kec. Sigaluh
219. SAB Dusun Kaliputih Desa Wiramastra Kec. Bawang
220. SAB RT 05 RW 01 Sipoh Desa Banjarmangu Kec. Banjarmangu
221. SAB Dusun Kembaran Desa Somawangi Mandiraja
222. SAB Desa Sarwodadi Kecamatan Pejawaran
223. Bantuan Pembangunan Gedung Nasyiatul 'Aisyiyah Daerah Banjarnegara
224. Bantuan Pembangunan Stadion Sepak Bola Desa Merden Purwonegoro
225. Pembangunan Balaidesa Sarwodadi Pejawaran
226. Rehab Gedung Pertemuan Dusun Gondang Desa Gondangsari Kec. Wanayasa
227. Bantuan Pembangunan Gedung Dakwah Muhammadiyah Cabang Banjarmangu;
228. Pembangunan Gapura Dukuh Curug Muncar Desa Sinduaji Kecamatan Pandanarum
229. Bantuan Perbaikan Padepokan Pencak Silat Tapak Suci Putra Muhammadiyah Wanadadi;
230. Pembangunan Lapangan RT 01 RW 01 Desa Paseh Kec. Banjarmangu



231. Bantuan Pembangunan Gedung TPQ Bidayatul Hidayah Dusun Kelapa Sawit Desa Sigeblog Banjarmangu
232. Pembangunan Balaidesa Semangkung Pejawaran
233. Pembangunan Balaidesa Beji Kec. Pejawaran
234. Bantuan Pengadaan Alat Musik Aksara Nada Orkestra Desa Gelang Kecamatan Rakit
235. Bantuan Group Qosidah Rosmalia Dusun Belongan Desa Kendaga, Kecamatan Banjarmangu
236. Bantuan Rehabilitasi Lapangan Desa Banjarmangu, Kecamatan Banjarmangu
237. Bantuan Pengadaan Peralatan SAR Amanat Banjarnegara.
238. Bantuan Pembangunan Masjid Al Hikmah Kutasari RT 1 RW 1 Desa Lemahjaya Kec. Wanadadi
239. Bantuan Pembangunan Musholla An Nur RT 01 RW 01 Desa Pekandangan Kec. Banjarmangu.
240. Pembangunan Tempat Wudlu Masjid Nurul Huda Dukuh Jamban Desa Lawen Kec. Pandanarum
241. Pembangunan Musholla Al Amin RT 03 RW 02 Desa Kalibening, Kecamatan Kalibening.
242. Bantuan untuk IPHI Kecamatan Kalibening
243. Pembangunan Masjid Al Ikhlas Desa Lawen Kecamatan Pandanarum
244. Bantuan Pembangunan Gedung IPHI Kecamatan Pandanarum
245. Pembangunan Musholla Al Hikmah Dukuh Banurejo Desa Sikumpul Kec. Kalibening
246. Bantuan untuk Kesenian Drumband Karang Taruna Desa Sikumpul Kec. Kalibening
247. Bantuan untuk Karang Taruna Sedya Mulya Dukuh Tembelang Desa Kalisat Kidul Kec. Kalibening
248. Bantuan Group Rebana Mentari Dusun Situkung Desa Pandanarum, Kec. Pandanarum
249. Rehab Musholla Al Mutaqin RT 04 RW 05 Dukuh Siweru Desa Kalilunjar Kec. Banjarmangu
250. Pembangunan Gapura Kalianget Desa Kalibening Kec. Kalibening

251. Pavingisasi Halaman Masjid At Taqwa Dukuh Siweru Desa Kalilunjar Kec Banjarmangu.
252. Pembangunan Gedung TPQ Asriyah Dusun Gintung Desa Sigeblog Kec. Banjarmangu.
253. Pembangunan Joglo di Makam Sunan Gripit Desa Gripit Kecamatan Banjarmangu
254. Pembangunan TPQ AL Hidayah RT 4 RW 4 Desa Somawangi Kec Mandiraja
255. Rehabilitasi Masjid Al Hidayah Kadus 2 Desa Somawangi Kec. Mandiraja
256. Rehabilitasi Mushola Baitul Mansur RT 04 RW 03 Desa Sijeruk Banjarmangu
257. Rehabilitasi TPQ Al Hidayah RT 05 RW 03 Desa Sijeruk Banjarmangu
258. Pembangunan Matras Kali Simpar Desa Pekandangan Kecamatan Banjarmangu;
259. Talud Penanggulungan Longsor Rt 006 Rw 002 Mandiraja Kulon Kec. Mandiraja
260. Talud Penahan Pemukiman Longsor di Dusun Kandangrungsang, Desa Sigeblog, Kec. Banjarmangu
261. LMDH Desa Kalitengah Puwonegoro
262. LMDH Desa Jalatunda Mandiraja
263. LMDH Desa Berta Susukan
264. LMDH Desa Derik Susukan
265. LMDH Desa Gumelem Wetan Susukan
266. LMDH Desa Gumelem Kulon Susukan
267. Bantuan Pengadaan Hand Traktor, Kelompok Tani Mekar Tani Desa Kandangwangi, Kecamatan Wanadadi.
268. Bantuan Pengadaan Kambing Etawa, Kelompok Tani Ternak Enggal Semi Desa Sipedang Banjarmangu
269. Bantuan Pengadaan Perahu Nelayan, Kelompok Nelayan Serayu Indah, Rawawindu, Wanakarsa, Wanadadi.
270. Bantuan Gerobak untuk Kelompok Aneka Usaha Ngudi Raharjo RW 01 Desa Banjarmangu

271. Bantuan Pengadaan Kambing, Kelompok Tani Karya Tani Sejahtera, Desa Pekandangan Banjarmangu
272. Bantuan untuk Koperasi Rintisan, Kelompok Koperasi Surya Mentari 'Aisyiyah Cabang Kalibening
273. Bantuan untuk Koperasi Rintisan, Kelompok Koperasi Mentari Nasyiatul 'Aisyiyah Cabang Kalibening
274. Bantuan untuk Koperasi Rintisan, Kelompok Koperasi Mentari Jaya Pemuda Muhammadiyah Kalibening
275. Bantuan untuk Paguyuban Angkutan Punggelan (PAP) Wanadadi
276. Bantuan Mesin untuk Kelompok Pengrajin Genting Karya Mandiri Desa Banjarmangu, Kec. Banjarmangu
277. Bantuan untuk PKK Sejahtera Dusun Banurejo Desa Desa Sikumpul Kec. Kalibening
278. Bantuan Untuk Kelompok Surya Aisyiyah Gandu, Desa Wanadadi, Kecamatan Wanadadi
279. Bantuan Untuk Kelompok Surya Wangi Mandiri, Desa kandangwangi, Kec. Wanadadi
280. Bantuan untuk Kelompok Surya Melati Desa Pingit Kecamatan Rakit
281. Bantuan untuk Kelompok Sinar Surya Mentari Desa Bandingan Kec. Rakit
282. Bantuan untuk Kelompok Amanat Darul Falah Mandiri, Desa Wanadadi, Kec. Wanadadi
283. Bantuan untuk Kelompok Tani Berkah Alami Desa Prendengan Kec. Banjarmangu
284. Bantuan untuk Kelompok Sinar Lingga Mentari Desa Linggasari Kecamatan Wanadadi
285. Bantuan untuk Kelompok Mentari Mingsir Mandiri, Desa Gumingsir Kec. Wanadadi
286. Bantuan untuk Kelompok Nur Subur Alami Desa Medayu, Kec. Wanadadi
287. Bantuan untuk Kelompok Mentari Hikmah Desa Lemahjaya, Kec. Wanadadi
288. Bantuan untuk Kelompok Berkah Nurkarsa, Desa Wanakarsa Kec. Wanadadi

289. Bantuan untuk Kelompok Sinar Sipon Mandiri, Desa Karangkemiri, Kec. Wanadadi
290. Bantuan untuk Kelompok Sinar Pucung Mentari, Desa Kasilib, Kec. Wanadadi
291. Bantuan untuk Kelompok Tapen Sinar Mandiri, Desa Tapen, Kec. Wanadadi
292. Bantuan untuk Kelompok Jambe Surya Mentari, Desa Karangjambe, Kec. Wanadadi
293. Bantuan Mesin untuk Kelompok Wanita Tani Cipta Mukti Desa Pekandangan, Kec. Banjarmangu
294. KUB Surya Mandiri Desa Paseh Kec. Banjarmangu
295. KUB Suya Gemilang Desa Paseh Kec. Banjarmangu
296. Bantuan Kambing Kelompok Tani Sadap (KTS) Sido Joyo Lestari Desa Kendaga Kec. Banjarmangu
297. Bantuan Indukan Sapi Betina, Kelompok Tani Kamulyan Desa Sigeblog, Kec. Banjarmangu.
298. Bantuan Benih Lele, Kelompok Tani Berkah Mentari RW 01 Desa Banjarmangu Kecamatan Banjamangu.
299. Bantuan untuk Koperasi Rintisan Pengajian Aisyiyah Banjarmangu, Kec. Banjarmangu
300. Bantuan Peralatan Industri Kerajinan Serabut Kelapa di Banjarkulon Kecamatan Banjarmangu;
301. Bantuan Peralatan Sablon, KUB Kreasi Mandiri Banjarmangu, Kecamatan Banjarmangu
302. Bantuan untuk Persatuan Ojek Wanadadi Kec. Wanadadi
303. Bantuan Permodalan untuk Rintisan Koperasi Surya Wana Mandiri Desa Sambong Kec Punggelan
304. Kelompok Usaha Ternak GIAT USAHA Desa Glempang Kec. Mandiraja
305. Kelompok Pembudidaya Ikan MINA SARI 5 Desa Glempang Kec. Mandiraja
306. Kelompok Pembudidaya Ikan MINA SEJAHTERA Desa Glempang Kec. Mandiraja
307. Bantuan untuk Kelompok Ternak Manunggal Karya Desa Pingit Kecamatan Rakit.

308. Bantuan untuk Kelompok Tani RUKUN MAKARYO Dusun Batur  
Desa Sipedang Banjarmangu
309. Kelompok Tani Gunung Sari Dusun Gunung Raja Desa Sijeruk  
Banjarmangu
310. Bantuan untuk Kelompok-kelompok lama atau baru yang dapat  
meningkatkan perekonomian masyarakat
311. Perbaikan Jalan Lingkungan RT 01,02 RW 07 Kelurahan  
Argasoka
312. Perbaikan Drainase Lingkungan RT 06 RW 02 Kelurahan  
Karangtengah
313. Pembangunan Rabat beton jalan lingkungan RT 01 RW 07  
Kelurahan Parakancangah
314. Perbaikan Drainase Dukuh Kaliwuluh RT 02 RW 09 Desa  
Gemuruh
315. Pembangunan Talud Pengaman Jalan Tawang Sari Blambangan
316. Pembangunan Talud Saluran Irigasi RT 01 RW 04 Kelurahan  
Sokanandi
317. Perbaikan Jalan RT 03/02 Kelurahan Semampir
318. Pembangunan Talud Dukuh Brayut RT 02 RW 05 Desa  
Gembongan
319. Pembangunan Rabat Beton Jalan Dusun Tlete Desa Kalimandi
320. Pembangunan Talud dan Drainase Jalan Dusun LorKali Desa  
Susukan
321. Pembangunan Rabat Beton Dusun Karangtawonn Desa  
Glempang
322. Pembangunan Talud Saluran Irigasi Dusun Pagendotan Desa  
Kaliwinasuh
323. Pembangunan Talud Jalan Dusun Doglog Desa Penggisari
324. Pengaspalan Jalan Dusun Kalicacing Desa Kalimandi
325. Pembangunan saluran dan talud limbah parit jalan di wilayah  
RT 02,03 RW 08 Desa Merden
326. Pembangunan Talud Pengaman Jalan Dukuh Kali Depok Lor RT  
03 RW II Desa Merden
327. Pembangunan Rabat Beton Dukuh Banter RT 5 RW I Desa  
Merden

328. Perbaikan Jalan Aspal Dukuh Pesantren Kadus II Desa Merden
329. Pembangunan Jalan Dan Jembatan antar Desa Merden Kecamatan Purwonegoro dan Desa Kebakalan Kecamatan Mandiraja
330. Pembangunan Jalan Rabat Beton antar Desa Merden Kecamatan Purwonegoro dan Desa Somawangi Kecamatan Mandiraja
331. Rabat Beton Jalan antar Desa Merden dan Desa Jalatanda
332. Betonisasi Jalan Dukuh Remban Desa Binangun
333. Pembangunan Talud dan Drainase Dusun Kalideres Desa Jatilawang
334. Pembangunan Sarana Air Bersih (SAB) dan MCK Desa Jatilawang
335. Bantuan untuk renovasi Lapangan Desa Sered RT 01 RW Madukara
336. Bantuan Sarana dan Prasarana TPQ Al-Husna Perum Mijahan Kelurahan Rejasa
337. Bantuan Peningkatan Jalan Menuju Lapangan RT 01 RW 04 Dukuh Ciledok Desa Sered
338. Bantuan Peningkatan Jalan Lurung Dukuh Jurang Desa Blitar RT 01 RW 02 sampai RT 02 RW 02
339. Bantuan Peningkatan Jalan Perekonomian Blok Kandang Desa Penawangan
340. Bantuan untuk Grub Rebana AL-Furqon RT 01 RW 02 Desa Pakelen
341. Bantuan KUB Rejeki Tani Desa Bantarwaru RT 04 RW 02
342. Bantuan untuk Pondok Pesantren Sirojul Munajiyah RT 02 RW 04 Dukuh Gumingsir Desa Gunung Giana
343. Bantuan untuk Pondok Pesantren As'Adiyah Desa Sered RT 02 RW 01 Desa Sered
344. Bantuan Grup Kuda Lumping Langgeng Sari Budaya Desa Clapar
345. Bantuan untuk Majelis Pengajian Nur Jannah Desa Kenteng RW 04
346. Bantuan untuk Kelompok Pengajian Malam Jum'at Desa Medayu RT 02 RW 04 Dukuh Karangobar

347. Bantuan Klub Sepakbola Igir Sokawijaya Desa Gununggiana
348. Bantuan Pembangunan Masjid Al-Falah Dukuh Susukan Desa Bantarwaru
349. Bantuan untuk TPQ Rodhotut Tholibin RT 01 RW 01
350. Bantuan Gapoktan Sidamulya, RE 2 Desa Banjarkulon
351. Bantuan Kelompok Petani Ikan Mina Jaya RT 04 RW 01 Desa Linggasari
352. Bantuan Panitia Pembangunan TPQ Darusalam Dusun Sidamulya Desa Kalilandak
353. Bantuan Perajin Peci KUB Sempulur Desa Kalimandi
354. Bantuan Perajin Batu Akik Desa Kalimandi
355. Bantuan Panitia Pembangunan Gotong-Royong Dusun Margomulyo Desa Kalimandi
356. Bantuan Peralatan Perbengkelan Sepeda Motor Karangtaruna Kartika Remaja Desa Panggisari
357. Bantuan Perajin Batu Akik Desa Gumelem Wetan
358. Bantuan Peralatan Bengkel Remaja binaan PKBM.MPN Desa Merden
359. Bantuan Alat Listrik kelompok Remaja Putus Sekolah Binaan PKBM.MPN Desa Merden
360. Bantuan Kambing Kelompok Minda Jaya Desa Merden
361. Bantuan Kelompok Dumbo Jaya Ternak/Perikanan Lele Dumbo Desa Merden
362. Bantuan Kelompok Perikanan Mina Rawa Desa Merden
363. Bantuan Alat Potong Batu Kelompok Menik Seloaji Desa Merden
364. Bantuan untuk Produsen Makanan Ringan KUB Atlantik Star RT 01 Desa Leksana
365. Bantuan Group Sholawat Rebana ANNURJANAH Dukuh Getas Desa Pejawaran
366. Bantuan Pembangunan Betonisasi Jalan RT 01 RW 06 Dukuh Getas Desa Pejawaran
367. Bantuan Pembangunan Peningkatan Jalan Kampung Dukuh Getas Desa Pejawaran
368. Bantuan Betonisasi Jalan Lurung Dukuh Bengkok Desa Pejawaran

369. Bantuan Pembangunan Jalan Lurung RT 01 RW 02 Desa Tempuran
370. Bantuan Pembangunan Senderan Makam RT 07/RW 01 Desa Leksana
371. Bantuan Pembangunan Jalan RT 02/RW 07 Desa Karangobar
372. Bantuan Pembangunan Senderan RT 02 RW 01 Desa Tempuran
373. Bantuan Pembangunan Betonisasi Jalan RT 03 RW 04 Dukuh Pancasan Desa Sidengok
374. Bantuan Pembangunan Betonisasi Jalan RT 01 RW 04 Dukuh Pancasan Desa Sidengok
375. Bantuan Group Sholawat Rebana AL-HIDAYAH Dukuh Pancasan Desa Sidengok
376. Bantuan Pembangunan Talud RT 02 RW 04 Dusun Purwadadi Desa Sidengok
377. Bantuan Pembangunan Masjid AL AMIN DK Purwadadi RT 02 RW 04 Desa Sidengok
378. Bantuan Pembangunan Talud Makam Gayam Lor RT 05/RW 07 Desa Karangobar
379. Bantuan Pembangunan Betonisasi Jalan Dusun Sitalang RT 2 RW 5 Desa Sidengok
380. Bantuan Pembangunan Gedung TPQ AL AMIN Dusun Bandingan Desa Batur
381. Bantuan Pembangunan Betonisasi Jalan Dusun Kubang RT 2 RW 3 Desa Sidengok
382. Bantuan Kesenian Kuda Kepang TURONGGO JATI RW I Desa Kutayasa
383. Bantuan Pembangunan Betonisasi Jalan Makam Dusun Silewok Desa Penanggungan
384. Bantuan Group Rebana MIFTAKHUL JANAHS Dusun Pramen Desa Sidengok
385. Bantuan Pembangunan Talud Dusun Pramen Desa Sidengok
386. Bantuan Tari Topeng Kuda Kepang SRI BUDAYA Dusun Pramen Desa Didengok
387. Bantuan Paguyuban Kuda Kepang TURONGGO JOYO Desa Balun



388. Bantuan Kelompok Usaha Bersama LANCAR JAYA RT 02 RW 07  
Desa Batur
389. Bantuan Pembangunan Talud Makam Dusun Bakalan Desa  
Batur
390. Bantuan Pembangunan Betonisasi Jalan Lurung RT 03 RW 03  
Dusun Lengkong Desa Sidengok
391. Bantuan Pembangunan Senderan RT 04 RW 02 Dukuh  
Wanasari Desa Wanaraja
392. Bantuan Majelis Taklim AL-MUKMINAH Dusun Wanasari Desa  
Wanaraja
393. Bantuan Pembangunan Renofasi Mushola AL AMIN Desa  
Penusupan
394. Bantuan Pembangunan Mushola AL KAUTSAR RT 02 RW 05  
Desa Penusupan
395. Bantuan Pembangunan Senderan Permukiman Dukuh Gembleb  
Desa Penusupan
396. Bantuan Kelompok Tani MEKAR WANGI Desa Penusupan
397. Pembangunan Penahan Pemukiman Desa Karangkobor
398. Pembangunan Penahan Pemukiman Dukuh Pancasan Desa  
Sidengok
399. Peningkatan Jalan Ruas jalan Grogol-Silewok
400. Peningkatan Jalan Ruas Jalan Kaliireng - Pancasan
401. Peningkatan Jalan Ruas Jalan Dawuhan-Pringwulung
402. Peningkatan Jalan Ruas Jalan Balun-Tempuran
403. Peningkatan Jalan Ruas Jalan Jatilawang-Pringgondani
404. Peningkatan Jalan Ruas Jalan Kalilunjar-Pedali-Biting
405. Pembangunan Rabat Beton Desa Penusupan
406. Pembangunan Jalan Ruas Getas-Sidengok ( Lanjutan )
407. Peningkatan Jalan Dusun Pete-Mertelu Desa Berta Kecamatan  
Susukan Panjang +/- 800m
408. Rabat Beton RT 03 RW 03 Dusun Pete Desa Berta
409. Pembangunan Masjid At-Taqwa RT 03 RW 03 Desa Berta
410. Rehab Bendungan Sungai Berta
411. Peningkatan Jalan Dusun Sodong Desa Derik

- 412. Rabat Beton Dusun Pancuran RT 08 RW 01 Desa Derik +/- 600m
- 413. Rabat Beton Dusun Karangkemiri RT 05 RW 03 Desa Derik +/- 200m
- 414. Rabat Beton Dusun Karangkemiri RT 06 RW 03 Desa Derik +/- 300m
- 415. Rabat Beton Dusun Krajan RT 03 RW 02 Desa Derik Panjang +/- 100 m
- 416. Pembangunan TPQ Miftahul Salam Desa Derik
- 417. Rabat Beton Dusun Gondang RT 03 RW 01 Desa Derik Susukan Panjang +/- 150m
- 418. Peningkatan Jalan Dusun Poren Desa Derik
- 419. Pembangunan Talud RT 01 RW 03 Kalisengge Desa Gumelem Wetan
- 420. Penerangan Lampu Jalan RT 01 RW 03 Desa Gumelem Wetan
- 421. Rabat Beton Dusun Karang Talun Desa Gumelem Wetan
- 422. Pembangunan Gedung Madrasah Darul Tauhid Desa Desa Gumelem Kulon
- 423. Pengadaan alat Rebana Nurul Iman Desa Gumelem Kulon
- 424. Pembangunan Talud RT 05 RW 08 Desa Gumelem Kulon
- 425. Pembangunan Rabat Beton RT 04 RW 02 Panerusan Wetan panjang +/- 300m
- 426. Pembangunan Bendungan Karanggayam Desa Panerusan Kulon
- 427. Pembangunan Rabat Beton Karang Pucung RT 01 RW 04 Desa Panerusan Kulon panjang +/- 300m
- 428. Pembangunan Rabat Beton RT 01 RW 02 Desa Panerusan Kulon panjang +/- 200m
- 429. Pembangunan Bendungan Sungai Brengkok
- 430. Rehab Jembatan Desa Brengkok
- 431. Peningkatan Jalan Penghubung antar Desa Panerusan Kulon Brengkok Pakikiran
- 432. Pembangunan Talud Jalan RT 07 RW 02 Desa Brengkok panjang +/- 200m
- 433. Pembangunan Masjid Tanbghul Gholifin Desa Brengkok
- 434. Pembangunan Talud Jembatan Desa Pekikiran

- 435. Peningkatan Jalan RT 02/02 Pakikiran panjang +/- 300m
- 436. Penerangan Lampu Jalan Desa Pakikiran
- 437. Pembangunan Masjid Al-Huda Desa Piasa Wetan
- 438. Pembangunan Rabat Beton Desa Kedawung
- 439. Pembangunan Talud Jalan Desa Kedawung
- 440. Pembangunan Rabat Beton Desa Kemranggon
- 441. Peningkatan Jalan Desa Kemranggon
- 442. Peningkatan Jalan Desa Karangalam
- 443. Bantuan alat Pertanian Traktor dan Mesin Sedot Desa Susukan
- 444. Bantuan Ternak Sapi Desa Susukan
- 445. Peningkatan Jalan Desa Susukan
- 446. Peningkatan Jalan Dusun Suwuk Desa Srikandi
- 447. Pembangunan Rabat Beton Dusun Suwuk Desa Srikandi
- 448. Pembangunan Rabat Beton Grambul Bong Desa Karangjati
- 449. Pembangunan Rabat Beton Dusun Kalikidang Desa Purwareja
- 450. Pembangunan Saluran Air Dusun Angkrik Desa Purwareja
- 451. Pembangunan Rabat Beton Dusun Angkrik RT 01 RW 03 Desa Purwareja
- 452. Pembangunan Rabat Beton Dusun Sidodadi Desa Purwareja
- 453. Pembangunan Rabat Beton Dusun Kiringan
- 454. Pembangunan RKB M.A Al Hidayah Desa Purwareja
- 455. Bantuan alat Pertanian Traktor dan Mesin Sedot Desa Pakikiran
- 456. Peningkatan Jalan Desa jenggawur / Banjarkulon.
- 457. Pembuatan Lapangan Desa Jenggawur
- 458. Rehabilitasi Balai Desa Jenggawur
- 459. Peningkatan jalan Dukuh Kuncen / Sigong / Barakan Desa Banjarmangu
- 460. Pembangunan Talud desa Banjarmangu
- 461. Pembangunan talud desa sipedang
- 462. Peningkatan jalan desa kesenet
- 463. Pembangunan talud desa sigeblug
- 464. Rabat beton desa pekandangan
- 465. Pembangunan Talud Desa Pekandangan
- 466. Rehabilitasi Balai Desa Petambakan
- 467. Rabat Beton Desa Petambakan

- 468. Pembangunan senderan saluran irigasi Desa Petambakan
- 469. Peningkatan jalan Desa Petambakan
- 470. Pembangunan senderan lapangan Desa Blitar
- 471. Peningkatan jalan desa Blitar-Kenteng-Petambakan
- 472. Pemberdayaan Kelompok Tani ternak sapi Desa Blitar
- 473. Pengadaan sarana dan prasarana kesenian kuda kepang Desa Blitar
- 474. Peningkatan jalan desa Limbangan
- 475. Pembangunan senderan irigasi Desa Limbangan.
- 476. Rabat beton Desa Limbangan.
- 477. Pemberdayaan kelompok tani ternak Desa Limbangan
- 478. Pengadaan sarana dan prasana kesenian dan olah raga Desa Limbangan
- 479. Peningkatan jalan desa kaliurip
- 480. Pengadaan sarana dan prasarana kuda kepang desa kaliurip
- 481. Pembangunan talud desa kaliurip
- 482. Perawatan jalan desa kaliurip-pakelen
- 483. Pembangunan talud desa pakelen
- 484. Pembangunan Talud Desa Gununggiana
- 485. Pembangunan Senderan Lapangan Desa Karanganyar
- 486. Pembangunan Sarana Air Bersih Desa Clapar
- 487. Pembangunan Talud Desa Clapar
- 488. Pembangunan talud desa pagelak
- 489. Peningkatan jalan desa pagelak
- 490. Pembangunan talud desa badamita
- 491. Pembangunan jembatan desa pingit
- 492. Pembuatan talud desa pingit
- 493. Peningkatan jalan desa bandingan
- 494. Pembangunan Talud desa bandingan
- 495. Pembangunan Jalan Lingkungan RW 1 Desa Majatengah
- 496. Betonisasi Jalan Dusun Sampang Dusun Sampang Desa Majatengah
- 497. Pembangunan Jalan Lingkungan Dusun Parakan Desa Majatengah
- 498. Drainase Dusun Majatengah Desa Kasinoman

499. Rehab Gedung TK PGRI Desa Kasinoman
500. Drainase Dusun Kasinoman Desa Kasinoman
501. Peningkatan Jalan Lingkungan RT 3/1 Desa Kasinoman
502. Drainase Dusun Krompyong Desa Kasinoman
503. Talud Penahan Tebing RT 2/2 Kasinoman
504. Pembangunan Jalan Lingkungan RT 3/3 Desa Karanganyar
505. Pembangunan Jalan Lingkungan RT 1/4 Desa Karanganyar
506. Pembangunan Lapangan Desa Karanganyar
507. Peningkatan Jalan Lurung Dusun Seger Desa Karanganyar
508. Pembangunan Jembatan RT 1/1 Desa Karanganyar
509. Peningkatan Jalan Lingkungan RT 2/3 Desa Sirukun
510. Peningkatan Jalan Lingkungan RT 1/3 Desa Sirukun
511. Pembangunan Talud Penahan Tanah TPQ AL IKHLAS Desa Sirukun
512. Pembangunan Pengaman Badan Jalan Dusun Curugmuncar Desa Siduaji
513. Peningkatan Jalan Dusun Lingsar Desa Lawen
514. Pembangunan Drainase Dusun Beji
515. Pembangunan Jalan Lurung Dusun Sirukem Desa Beji
516. Pembangunan Sepal Dukuh Sidareja Desa Sirongge
517. Pembangunan Talud Jalan Dukuh Margasari Desa Sirongge
518. Pembangunan SPAL Dukuh Sirongge Desa Sirongge
519. Pembangunan SPAL Dukuh Pandansari Desa Sirongge
520. Pembangunan Rabat beton Pasegeran pingit lor lanjutan Desa Pasegeran
521. Pembangunan Talud Jalan Desa Karanggondang Penangungan Desa Pasegeran
522. Pembangunan Gedung Serba Guna Desa Pasegeran
523. Peningkatan Jalan Sirongge - Pringamba
524. Peningkatan Jalan Getas - Pandanarum
525. Peningkatan Getas - Lawen
526. Pembangunan Rabat Beton Karanggondang - Penanggungan Desa Pasegeran
527. Betonisasi Dk. Majalangu Desa Majalengka Kec. Bawang

528. Pelurisasi/ Penerangan Jalan Kedung Barung Desa Gembongan  
Kec. Sigaluh
529. Pengaspalan Jalan Ngaliyan – Krobokan Desa Suwidak Kec.  
Wanayasa
530. Pengaspalan Jalan Lingkar Dkh. Pagondangan Desa Wanaraja  
Kec. Wanayasa
531. Pengaspalan Jalan Dkh. Beji, Desa Sirkandi Kecamatan  
Purworejo Klampok.
532. Pengaspalan jalan Desa Purwasaba , Kec. Mandiraja
533. Pengaspalan Jl. Payaman - Dawuhan Kec. Wanayasa
534. Pengaspalan Jalan Kalibening – Bedana Kec. Kalibening
535. Pengaspalan Jalan Dawuhan – Pringwuluh Kec. Wanayasa
536. Pengaspalan / Peningkatan Jalan Jembatan – Petuguran Kec.  
Punggelan
537. Pengerasan Jalan Desa Penawaren Kec. Sigaluh Kab.  
Banjarnegara
538. Pengerasan Jalan Desa Penawaren Kec. Sigaluh Kab.  
Banjarnegara
539. Penitiasi Jalan Dsn. Karanganyar Desa Prigi Kec. Sigaluh
540. Peningkatan jalan lurung Desa Linggasari Kec. Wanadadi
541. Peningkatan Jalan lurung Desa Paseh Kec. Banjarmangu
542. Peningkatan Jalan Bandingan Rakit.
543. Pembangunan Betonisasi Jalan Lingkungan Dukuh Sipedang  
Desa Sipedang.
544. Pembangunan Drainase Linggamerta – Curug Desa Linggasari.
545. Pembangunan Drainase Dkh. Pagondangan Desa Wanaraja Kec.  
Wanayasa
546. Pembangunan Talud Desa Tribuana – Kecepit Kec. Punggelan
547. Pembangunan Talud Sungai Kalilangit – Gunungsari Kec.  
Kalibening
548. Pembangunan Talud Bantarsari – Larangan Desa Tribuana Kec.  
Punggelan
549. Pembangunan Talud Desa Kandangwangi .
550. Pembangunan Trotoar Polsek – Koramil Kec. Wanayasa
551. Pembangunan Talud/ irigasi Desa Kebakalan Keca. Mandiraja

- 552. Pembangunan Talud Jalur MI desa Purwasaba Kec. Mandiraja
- 553. Pembangunan Jembatan Desa Mertasari ke Desa Merden Kec. Purwanegara
- 554. Rabat beton Desa Selamerta Kecamatan Mandiraja
- 555. Rehab Talud Desa Panggisari Kecamatan Mandiraja;
- 556. Sarana Air Bersih (SAB) Desa Kalibening
- 557. Sarana Air Bersih (SAB) Dkh. Sagem Gumelar , Desa Tlagawera Kec. Banjarnegara
- 558. Sarana Air Bersih (SAB) Dkh. Krobokan Desa Suwidak Kec. Wanayasa
- 559. Senderan Makam Dkh. Limbangan Desa Gembongan Kec. Sigaluh
- 560. Senderan Desa Penawaren Kec. Sigaluh Kab. Banjarnegara
- 561. Peningkatan Jalan dari Dusun Semirah sampai dengan Dusun Plunjaran Desa Majasari Kec. Pagentan.
- 562. Perkerasan jalan RT 02 RW 03 Dusun Kolisigi Desa Kedawung Kec.Susukan
- 563. Rehabilitasi Masjid Jamiyatul Ummul Quro' RT 01/04. Desa Kedawung Kec.Susukan
- 564. Kube Blumbang Jaya RT 03 RW 02 Desa Dermasari Kecamatan Susukan
- 565. Kube Barokah RT 03 RW 03 Desa Dermasari Kecamatan Susukan
- 566. Musholla Nurul Qur'an RT 01 RW 01 Desa Salamerta Kecamatan Mandiraja
- 567. Pembangunan Jalan RT 02 RW 14 Desa Kelampok Kec. Purworejo Kelampok
- 568. Pembangunan Drainase jalan sansuani Desa Pingit Kec.Rakit
- 569. Pembangunan Rabat beton Gang Al-Furqan Dusun I Desa Pingit Kec. Rakit
- 570. Pembangunan / Normalisasi Saluran Irigasi blok kidul pasar Desa Pingit Kec.Rakit
- 571. Pembangunan Rabat Beton Gang Al-Ikhsan Dusun I Desa Pingit Kec.Rakit

572. Pembangunan Fasilitas Tempat Wudlu Mushola Al-Ikhsan Dusun I Desa Pingit Kec.Rakit
573. Peningkatan jalan Gang Surya Dusun I Desa Pingit kec.Rakit
574. Pembangunan Rabat beton Gang AL-Huda Desa Pingit Kec.Rakit
575. Peningkatan jalan Pingit-Bulu Desa Pingit Kec.Rakit
576. Pembangunan Drainase jalan kalibuntu Desa Pingit Kec.Rakit
577. Pembangunan Drainase Jalan Dukuh Bulu Desa Rakit Kec.Rakit
578. Peningkatan Jalan Dukuh Pejingklak Desa Rakit Kec.Rakit
579. Peningkatan Jalan Krajan Golok Desa Lengkong Kec.Rakit
580. Pembangunan Talud Jalan Minduk Desa Lengkong Kec.Rakit
581. Pembangunan Talud Jalan Lawet desa Lengkong Kec.Rakit
582. Pembangunan Rabat Beton Jalan Dukuh Karang Pasang Desa Situwangi Kec. Rakit
583. Pembangunan Drainase Jalan Masjid Dusun I Desa Bandingan Kec.Rakit
584. Pembangunan Rabat Beton Gang Mawar Dusun I Desa Bandingan kec.Rakit
585. Peningkatan Jalan Balairaksa-Pingit Desa Gelang Kec.Rakit
586. Pembangunan Talud Kalisasak Desa Madukara Kec.Madukara
587. Pembangunan Rabat beton Dukuh Cikrakmangu Desa Kendaga kec.Banjarmangu
588. Pembangunan Fasilitas Tempat wudlu Mushola Baitul Muttaqin Desa Banjarkulon Kec.Banjarmangu
589. Pembuatan Fasilitas Membaca dan Bermain anak Rumah Ceria Desa Banjarkulon Kec.Banjarmangu
590. Pembangunan Jembatan Penghubung Desa Jenggawur-Desa Rejasa
591. Pembangunan Ruang Kelas Baru Bustanul Afhfal (BA) 2 Pingit Desa Pingit Kec.Rakit
592. Pembangunan Ruang Kelas Baru PAUD Mutiara Bangsa Desa Lengkong Kec.Rakit
593. Pembangunan Ruang Kelas Baru MI Cokroaminoto Lengkong desa Lengkong Kec.Rakit
594. Bantuan Pengembangan Usaha Perikanan POKDAKAN “KARYA MINA SEJATI” Desa Pingit Kec.Rakit



595. Bantuan Pengembangan Usaha Perikanan POKDAKAN “Mina Rahayu” desa Pingit Kec.Rakit
596. Bantuan Pengembangan Usaha perikanan POKDAKAN “Mina Makmur Santosa” desa Bandingan Kec.Rakit
597. Bantuan Pengembangan Usaha Perikanan POKDAKAN “Sida Maju” Desa Bandingan Kec.Rakit
598. Bantuan Kelompok Tani “Makmur Abadi” Desa Pingit Kec.Rakit
599. Bantuan Kelompok Tani “Ngesti Rahayu” Desa Rakit Kec.Rakit
600. Bantuan Pengembangan Usaha Peternakan Kambing Kelompok Tani “Kayu Wayang” Desa Bandingan Kec.Rakit
601. Bantuan Pengembangan Usaha Peternakan Kambing Kelompok Tani”Sukamaju” Dukuh Krajan desa Kaliurip Kec.Madukara
602. Bantuan Pengembangan Usaha Peternakan Kambing Kelompok Tani “Sido Makmur” Dusun Warudengklok desa Kaliurip Kec.Madukara
603. Bantuan Kelompok Tani “Tanjung Makmur” desa Luwung Kec.Rakit
604. Bantuan Pengembangan usaha peternakan Kambing Kelompok Tani “Mindol estari” Desa kandangwangi Kec.Wanadadi
605. Bantuan Pengembangan seni Budaya Kelompok Seni Sholawatan “Tresno Budoyo” dusun I Desa Pingit Kec.Rakit
606. Bantuan Pengembangan Seni Budaya Kelompok Seni “ Ngudi Laras” Dukuh Semingkir Desa Situwangi Kec.Rakit
607. Bantuan Pengembangan Usaha Perikanan POKDAKAN “Mina Lestari Ikan 1” Desa Wanakarsa Kec.Wanadadi
608. Peningkatan Jalan Desa Prigi Kecamatan Sigaluh Sepanjang 2 km
609. Drainase Desa Tunggoro Kecamatan Sigaluh
610. Peningkatan Jalan Desa Panawaren Kecamatan Sigaluh 1 km
611. Peningkatan Jalan Desa Sawal Kecamatan Sigaluh
612. Peningkatan Sarana Peribadatan Desa Sawal Kecamatan Sigaluh
613. Peningkatan Jalan Desa Randegan Kec. Sigaluh
614. Peningkatan Jalan dan Drainase Desa Bandingan Kecamatan Sigaluh

615. Peningkatan Jalan dan Drainase Desa Sumampir Kec. Banjarnegara
616. Peningkatan Sarana Peribadatan Desa Pucang Kecamatan Bawang
617. Peningkatan Jalan Desa Pucang Kecamatan Bawang
618. Pembangunan Jalan Usaha Tani Desa Gemuruh Kecamatan Bawang
619. Peningkatan Jalan Desa Gemuruh Kecamatan Bawang
620. Pembangunan Jalan Usaha Tani Desa Blambangan Kecamatan Bawang
621. Peningkatan Jalan dan Drainase Desa Mantrianom Kecamatan Bawang
622. Peningkatan Jalan dan Drainase Desa Masaran Kecamatan Bawang
623. Pembangunan Jalan Usaha Tani Desa Depok Kec. Bawang
624. Tribun Lapangan Desa Majalengka Kec. Bawang
625. Peningkatan Jalan dan Drainase Desa Wanadri Kecamatan Bawang
626. SAB Desa Wanadri Kec. Bawang
627. Peningkatan Jalan dan Drainase Desa Duren Kec. Pagedongan
628. Peningkatan Sarana Peribadatan Desa Duren Kec. Pagedongan
629. Peningkatan Jalan dan Drainase Desa Lebakwangi Kec. Pagedongan
630. Peningkatan Sarana Peribadatan Desa Lebakwangi Kec. Pagedongan
631. Peningkatan Jalan dan Drainase Desa Gunungjati Kec. Pagedongan
632. Peningkatan Jalan dan Drainase Desa Pagedongan Kec. Pagedongan
633. Peningkatan Sarana dan Prasarana Kesenian Desa Pagedongan Kec. Pagedongan
634. Peningkatan Sarana dan Prasarana Kesenian Desa Kebondalem Kec. Bawang
635. Peningkatan Jalan Desa Gumelem Kulon RT 02/ 08 Kecamatan Susukan

636. Pembuatan Talud Pengaman Tebing Desa Gumelem Kulon RT 02/ 08 Kecamatan Susukan
637. Rehab Mushola Al Hidayah RT 04 RW 01 Desa Dermasari Kecamatan Susukan
638. Rehab Mushola Al Ikhlas RT 05/3 Desa Dermasari Kecamatan Susukan
639. Pembuatan Saluran Irigasi RT 05/2 Desa Dermasari Kecamatan Susukan
640. Rehab Madrasah Diniyah Al Arifiyah RT 05/ 3 Desa Dermasari Kecamatan Susukan
641. Pembuatan Drainase dan Betonisasi Jalan, Jl. H. Sanmurti RT 02/3 Desa Dermasari Kecamatan Susukan
642. Bantuan Pembelian Perlengkapan dan Peralatan Operasional Pendukung bagi Lembaga TPQ Al Hidayah Desa Dermasari Kecamatan Susukan
643. Pembangunan Sarana Air Bersih RT 02/8 Dukuh Kalisadang Desa Gumelem Kulon Kecamatan Susukan
644. Pengalokasian Anggaran Insentif bagi TPQ di Seluruh Kabupaten Banjarnegara
645. Rabat Beton Jalan RT 03/12 Desa Gumelem Wetan
646. Pembangunan Jembatan Penghubung antar RT di RW 12 Desa Gumelem Wetan Kecamatan Susukan
647. Program Jambanisasi (pembuatan Jamban) di seluruh desa di Kabupaten Banjarnegara
648. Penambahan Alokasi Program Bedah Rumah bagi Rumah Tangga Tidak Layak Huni (RTLH)
649. Bantuan Permodalan Usaha Bagi Kelompok Pengrajin Batu Bata Merah Desa Panggisari Kecamatan Mandiraja
650. Masih dibutuhkannya Sosialisasi Program BPJS
651. Pembangunan MTS Ma'arif Desa Kedawung Kecamatan Susukan
652. Pembuatan Tribun Lapangan Desa bandingan Kecamatan Bawang
653. Permodalan bagi Karang Taruna Tunas Bandingan Desa Bandingan Kecamatan Bawang

- 654. Bantuan Pembangunan Sarana Air Bersih Dukuh Kayu Bima  
Desa Petir Kecamatan Purwanegara
- 655. Pembangunan MI Miftahul Muhtadi'in Desa Kaliwinasuh  
Kecamatan Purwareja Klampok
- 656. Bantuan Permodalan Pengrajin Batu Bata Merah Desa  
Kedawung Kecamatan Susukan
- 657. Bantuan Permodalan Ternak Kambing Desa Panarusan Wetan  
Kecamatan Susukan
- 658. Pembangunan Talud Pengaman Tebing Jembatan Dusun  
Cempaka Desa Darmayasa Kec. Pejawaran
- 659. Pembangunan Talud Jalan Dusun Melikan Desa Giritirta Kec.  
Pejawaran
- 660. Peningkatan Jalan Putar Desa Penusupan Kec. Pejawaran
- 661. Pembangunan Jalan Usaha Tani Desa Tlahab Kec. Pejawaran
- 662. Rehab Gedung MI Ma'arif Pagundalan Desa Penusupan Kec.  
Pejawaran
- 663. Peningkatan Sarana dan Prasarana Peribadatan Desa  
Pegundungan Dusun Srandil Kec. Pejawaran
- 664. Peningkatan Sarana dan Prasarana Peribadatan Desa  
Darmayasa Kec. Pejawaran
- 665. Pembangunan Bronjong Pengaman Pemukiman Dusun Cempaka  
Sunga Bandungan Desa Darmayasa Kec. Pejawaran
- 666. Peningkatan Sarana dan Prasarana Peribadatan Desa Biting Kec.  
Pejawaran
- 667. Peningkatan Sarana dan Prasarana Peribadatan Desa  
Penusupan Kec. Pejawaran
- 668. Peningkatan Sarana Peribadatan Desa Pandansari Kec.  
Wanayasa
- 669. Pembangunan Jalan Usaha Tani Desa Giritirta Kec. Pejawaran
- 670. Peningkatan Sarana dan Prasarana Peribadatan Desa Karang Sari  
Dusun Suren Kec. Pejawaran
- 671. Pembangunan Drainase Desa Mandiraja Kulon Kec. Mandiraja
- 672. Pembangunan Talud Desa Somawangi Kec. Mandiraja
- 673. Peningkatan Jalan Desa Mandiraja Wetan Kec. Mandiraja
- 674. Rehab RA Al Ma'arif 2 Desa Kertayasa Kec. Mandiraja

675. Bantuan Alat Pertukangan Desa Mandiraja Wetan Kec. Mandiraja
676. Bantuan Alat rebana dan Sarana Peribadatan Desa Danaraja Kec. Purwanegara
677. Bantuan Alat Rebana dan Sarana Peribadatan Desa mandiraja Wetan Kec. Mandiraja
678. Peningkatan Sarana dan Prasarana TPQ Faul Kulub Desa Kertayasa Kec. Mandiraja
679. Pengadaan Peralatan/Perlengkapan Pemakaman
680. Peningkatan Ruas Jalan Cendana Kec. Banjarnegara
681. Peningkatan Ruas Jalan Pringamba Kec. Sigaluh
682. Peningkatan Jalan Gentansari Kec. Pagedongan
683. Peningkatan Jalan Pagedongan Kec. Pagedongan
684. Peningkatan Jalan Lebakwangi Kec. Pagedongan
685. Peningkatan Jalan Duren Kec. Pagedongan
686. Peningkatan Jalan Ampelsari Kec. Banjarnegara
687. Peningkatan Jalan Sokayasa Kec. Banjarnegara
688. Peningkatan Jalan Sikele Twelagiri Kec. Pagedongan
689. Peningkatan Jalan Kebondalem Kec. Bawang
690. Peningkatan Jalan Pringamba Kec. Sigaluh
691. Peningkatan Jalan Sawal kec. Sigaluh
692. Peningkatan Jalan Tlagawera (Wirasari) Pesangkalan Kec. Pagedongan
693. Pembangunan Jembatan Dukuh Kemojing Desa Lebakwangi Kec. Pagedongan
694. Perbaikan Infrastruktur Jalan Desa di Kecamatan Batur
695. Perbaikan Infrastruktur Jalan Desa di Kecamatan Wanayasa
696. Perbaikan Infrastruktur Jalan Desa di Kecamatan Pejawaran
697. Perbaikan Infrastruktur Jalan Desa di Kecamatan Pagentan
698. Perbaikan Infrastruktur Jalan Desa di Kecamatan Karangobar.

BUPATI BANJARNEGARA,  
  
SUTEDJO SLAMET UTOMO